

230.000

# PE-17




240.000

250.000



Embalse de Veriguarnada

## Tramos navegables

### Embalse navegable: Jerte-Plasencia

-  Permitida la navegación
-  Prohibida la navegación durante un periodo concreto del año
-  Prohibida navegación deportiva y de recreo

### Ríos navegables

-  Permitida la navegación
-  Prohibida la navegación durante un periodo concreto del año

4.440.000

Río Jerte

Cáceres

4.440.000



Fecha: Marzo de 2017



1:100.000

2,5

Km.

230.000

240.000

250.000