Documento auxiliar A05.2

FICHAS POR MASAS DE AGUA DE LA DISTRIBUCIÓN TEMPORAL DE CAUDALES MÍNIMOS POR MÉTODOS HIDROLÓGICOS EN RÍOS CON NO PERMANENTES. PERIODO DE CESE

Plan Hidrológico de la parte española de la Demarcación Hidrográfica del Tajo

Abril de 2014

DH TAJO. CARACTERIZACIÓN DEL PERIODO DE CESE DE CAUDAL

CÓDIGO MASA DE AGUA		MASA SIMULADA
0405010	Rio Guadarrama desde R. Navalmedio hasta Ayo. Loco	NO

CLASIFICACIÓN DE LA MASA	ESTACIONAL

Nº días al año sin caudal (percentil 80):	6

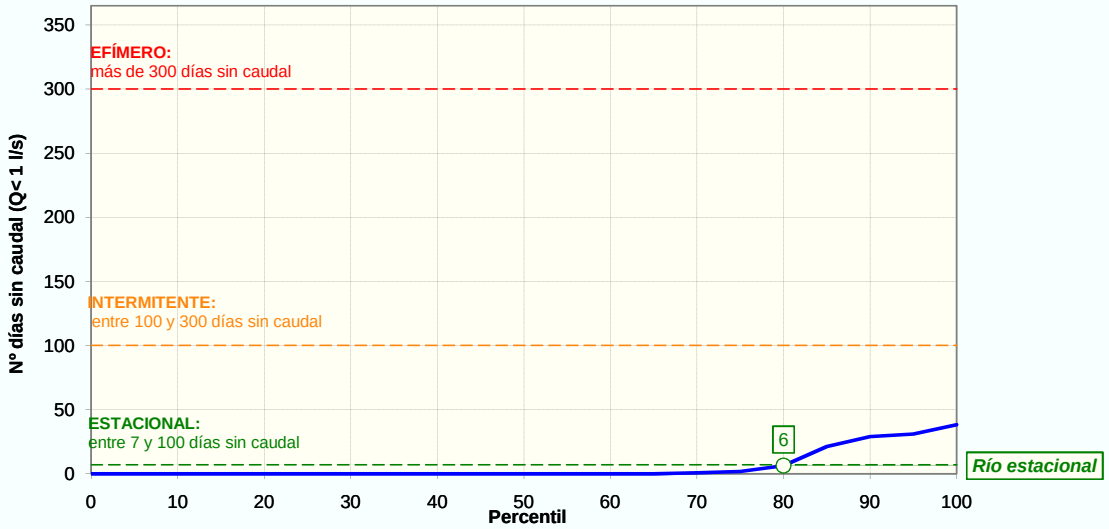

CESE ANUAL

FRECUENCIA DE EVENTOS (NºEVENTOS/AÑO)		
	PERCENTIL 25	0
	PERCENTIL 75	0

DURACIÓN DEL PERIODO DE CESE (DÍAS/AÑO)		
	PERCENTIL 0:	0
	PERCENTIL 5:	0
	PERCENTIL 10	0
	PERCENTIL 15	0
	PERCENTIL 25	0

ESTACIONALIDAD (%) Y DISTRIBUCIÓN MENSUAL DE LOS DÍAS SIN CAUDAL SEGÚN PERCENTIL DE DURACIÓN DEL PERIODO DE CESE

	OCT	NOV	DIC	ENE	FEB	MAR	ABR	MAY	JUN	JUL	AGO	SEP	Total
Total nº días	23	26	0	0	0	0	0	0	1	69	118	0	**237**
Estacionalidad (%)	10%	11%	0%	0%	0%	0%	0%	0%	0%	29%	50%	0%	
Nºdías sinQ (Perc. 0)	0,0	0,0	0,0	0,0	0,0	0,0	0,0	0,0	0,0	0,0	0,0	0,0	**0**
Nºdías sinQ (Perc. 5)	0,0	0,0	0,0	0,0	0,0	0,0	0,0	0,0	0,0	0,0	0,0	0,0	**0**
Nºdías sinQ (Perc. 10)	0,0	0,0	0,0	0,0	0,0	0,0	0,0	0,0	0,0	0,0	0,0	0,0	**0**
Nºdías sinQ (Perc. 15)	0,0	0,0	0,0	0,0	0,0	0,0	0,0	0,0	0,0	0,0	0,0	0,0	**0**
Nºdías sinQ (Perc. 25)	0,0	0,0	0,0	0,0	0,0	0,0	0,0	0,0	0,0	0,0	0,0	0,0	**0**

CESE ANUAL SEGÚN EL NÚMERO DE DÍAS AL MES SIN CAUDAL DEFINITORIO DEL EVENTO DE CESE

EVENTO DE CESE		OCT	NOV	DIC	ENE	FEB	MAR	ABR	MAY	JUN	JUL	AGO	SEP	Total (días/año)
PERCENTIL 0	10 días/mes sinQ	NO	NO	NO	NO	NO	NO	NO	NO	NO	NO	NO	NO	0
	15 días/mes sinQ	NO	NO	NO	NO	NO	NO	NO	NO	NO	NO	NO	NO	0
	20 días/mes sinQ	NO	NO	NO	NO	NO	NO	NO	NO	NO	NO	NO	NO	0
PERCENTIL 5	10 días/mes sinQ	NO	NO	NO	NO	NO	NO	NO	NO	NO	NO	NO	NO	0
	15 días/mes sinQ	NO	NO	NO	NO	NO	NO	NO	NO	NO	NO	NO	NO	0
	20 días/mes sinQ	NO	NO	NO	NO	NO	NO	NO	NO	NO	NO	NO	NO	0
PERCENTIL 10	10 días/mes sinQ	NO	NO	NO	NO	NO	NO	NO	NO	NO	NO	NO	NO	0
	15 días/mes sinQ	NO	NO	NO	NO	NO	NO	NO	NO	NO	NO	NO	NO	0
	20 días/mes sinQ	NO	NO	NO	NO	NO	NO	NO	NO	NO	NO	NO	NO	0
PERCENTIL 15	10 días/mes sinQ	NO	NO	NO	NO	NO	NO	NO	NO	NO	NO	NO	NO	0
	15 días/mes sinQ	NO	NO	NO	NO	NO	NO	NO	NO	NO	NO	NO	NO	0
	20 días/mes sinQ	NO	NO	NO	NO	NO	NO	NO	NO	NO	NO	NO	NO	0

DH TAJO. CARACTERIZACIÓN DEL PERIODO DE CESE DE CAUDAL

CÓDIGO MASA DE AGUA															MASA SIMULADA
0405010	Rio Guadarrama desde R. Navalmedio hasta Ayo. Loco														NO

PERCENTIL 25	10 días/mes sinQ	NO	NO	NO	NO	NO	NO	NO	NO	NO	NO	NO	NO	0
	15 días/mes sinQ	NO	NO	NO	NO	NO	NO	NO	NO	NO	NO	NO	NO	0
	20 días/mes sinQ	NO	NO	NO	NO	NO	NO	NO	NO	NO	NO	NO	NO	0

NOTA: De entre los cinco casos de percentiles considerados (0, 5, 10, 15 y 25) con valor distinto de cero, se selecciona aquél cuya media de número de días de cese al año de los tres posibles eventos (10, 15 ó 20 días/mes) se aproxima más a la duración (días/año) previamente calculada según la IPH. Y dentro del caso seleccionado se elige la duración del evento que, a su vez, difiere menos de aquella duración. El caso así seleccionado se resalta en rojo.

CESE HIPERANUAL

Nº DE AÑOS CONSECUTIVOS (PERCENTIL 80)

	OCT	NOV	DIC	ENE	FEB	MAR	ABR	MAY	JUN	JUL	AGO	SEP
SIN caudal	1	1	0	0	0	0	0	0	0	1	2	0
ALTERNOS conQ/sinQ	2	2	0	0	0	0	0	0	0	2	3	0
CON caudal	21	22	41	33	33	33	33	43	43	21	17	43

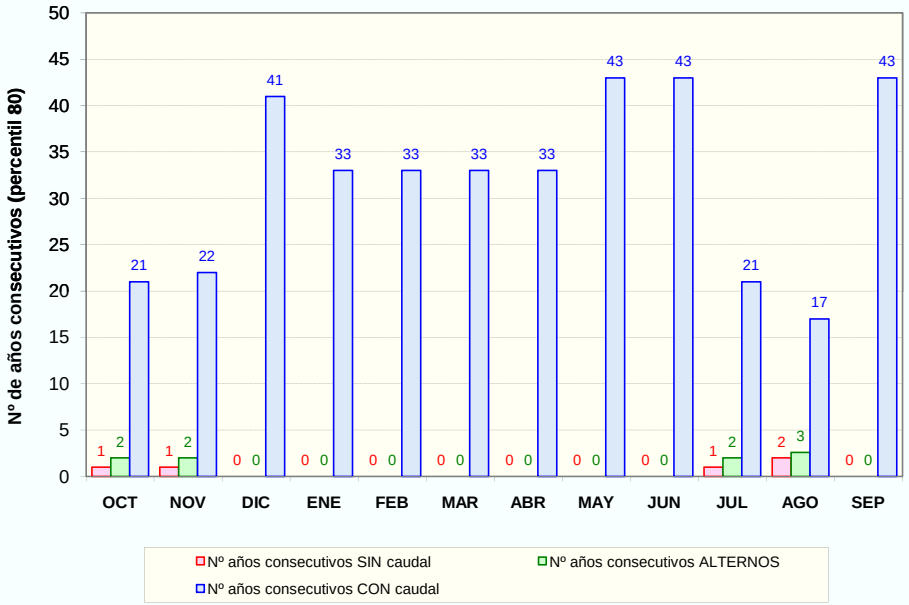

PROPUESTA DE PERIODOS DE CESE DE CAUDAL

MESES CON CESE DE CAUDAL Y PERIODICIDAD

PERIODICIDAD	OCT	NOV	DIC	ENE	FEB	MAR	ABR	MAY	JUN	JUL	AGO	SEP	Total (días/año)
ANUAL	NO	NO	NO	NO	NO	NO	NO	NO	NO	NO	NO	NO	0
BIENAL (alternos>= conQ)	NO	NO	NO	NO	NO	NO	NO	NO	NO	NO	NO	NO	0
QUINQUENAL (conQ-sinQ< 5 años)	NO	NO	NO	NO	NO	NO	NO	NO	NO	NO	NO	NO	0

DH TAJO. CARACTERIZACIÓN DEL PERIODO DE CESE DE CAUDAL

CÓDIGO MASA DE AGUA		MASA SIMULADA
0410020	**Aulencia**	NO

CLASIFICACIÓN DE LA MASA	ESTACIONAL

Nº días al año sin caudal (percentil 80):	61

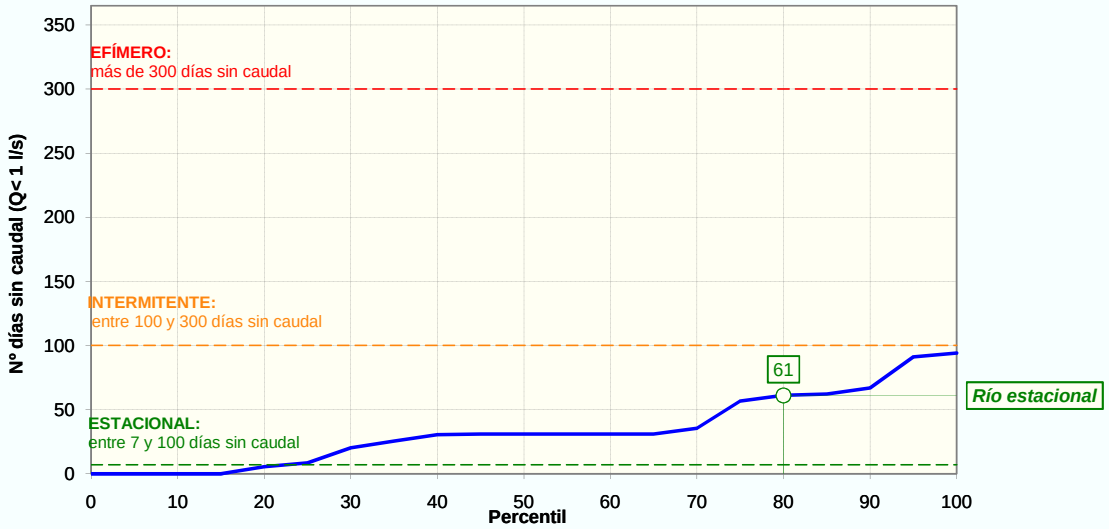

CESE ANUAL

FRECUENCIA DE EVENTOS (NºEVENTOS/AÑO)		
	PERCENTIL 25	0
	PERCENTIL 75	2

DURACIÓN DEL PERIODO DE CESE (DÍAS/AÑO)		
	PERCENTIL 0:	0
	PERCENTIL 5:	0
	PERCENTIL 10	0
	PERCENTIL 15	0
	PERCENTIL 25	9

ESTACIONALIDAD (%) Y DISTRIBUCIÓN MENSUAL DE LOS DÍAS SIN CAUDAL SEGÚN PERCENTIL DE DURACIÓN DEL PERIODO DE CESE

	OCT	NOV	DIC	ENE	FEB	MAR	ABR	MAY	JUN	JUL	AGO	SEP	Total
Total nº días	31	0	31	0	0	1	0	0	110	575	473	198	**1 419**
Estacionalidad (%)	2%	0%	2%	0%	0%	0%	0%	0%	8%	41%	33%	14%	
Nºdías sinQ (Perc. 0)	0,0	0,0	0,0	0,0	0,0	0,0	0,0	0,0	0,0	0,0	0,0	0,0	**0**
Nºdías sinQ (Perc. 5)	0,0	0,0	0,0	0,0	0,0	0,0	0,0	0,0	0,0	0,0	0,0	0,0	**0**
Nºdías sinQ (Perc. 10)	0,0	0,0	0,0	0,0	0,0	0,0	0,0	0,0	0,0	0,0	0,0	0,0	**0**
Nºdías sinQ (Perc. 15)	0,0	0,0	0,0	0,0	0,0	0,0	0,0	0,0	0,0	0,0	0,0	0,0	**0**
Nºdías sinQ (Perc. 25)	0,2	0,0	0,2	0,0	0,0	0,0	0,0	0,0	0,7	3,4	2,8	1,2	**9**

CESE ANUAL SEGÚN EL NÚMERO DE DÍAS AL MES SIN CAUDAL DEFINITORIO DEL EVENTO DE CESE

EVENTO DE CESE		OCT	NOV	DIC	ENE	FEB	MAR	ABR	MAY	JUN	JUL	AGO	SEP	Total (días/año)
PERCENTIL 0	10 días/mes sinQ	NO	NO	NO	NO	NO	NO	NO	NO	NO	NO	NO	NO	0
	15 días/mes sinQ	NO	NO	NO	NO	NO	NO	NO	NO	NO	NO	NO	NO	0
	20 días/mes sinQ	NO	NO	NO	NO	NO	NO	NO	NO	NO	NO	NO	NO	0
PERCENTIL 5	10 días/mes sinQ	NO	NO	NO	NO	NO	NO	NO	NO	NO	NO	NO	NO	0
	15 días/mes sinQ	NO	NO	NO	NO	NO	NO	NO	NO	NO	NO	NO	NO	0
	20 días/mes sinQ	NO	NO	NO	NO	NO	NO	NO	NO	NO	NO	NO	NO	0
PERCENTIL 10	10 días/mes sinQ	NO	NO	NO	NO	NO	NO	NO	NO	NO	NO	NO	NO	0
	15 días/mes sinQ	NO	NO	NO	NO	NO	NO	NO	NO	NO	NO	NO	NO	0
	20 días/mes sinQ	NO	NO	NO	NO	NO	NO	NO	NO	NO	NO	NO	NO	0
PERCENTIL 15	10 días/mes sinQ	NO	NO	NO	NO	NO	NO	NO	NO	NO	NO	NO	NO	0
	15 días/mes sinQ	NO	NO	NO	NO	NO	NO	NO	NO	NO	NO	NO	NO	0
	20 días/mes sinQ	NO	NO	NO	NO	NO	NO	NO	NO	NO	NO	NO	NO	0

DH TAJO. CARACTERIZACIÓN DEL PERIODO DE CESE DE CAUDAL

CÓDIGO MASA DE AGUA		MASA SIMULADA
0410020	**Aulencia**	NO

		OCT	NOV	DIC	ENE	FEB	MAR	ABR	MAY	JUN	JUL	AGO	SEP	
PERCENTIL 25	10 días/mes sinQ	NO	NO	NO	NO	NO	NO	NO	NO	NO	NO	NO	NO	0
	15 días/mes sinQ	NO	NO	NO	NO	NO	NO	NO	NO	NO	NO	NO	NO	0
	20 días/mes sinQ	NO	NO	NO	NO	NO	NO	NO	NO	NO	NO	NO	NO	0

NOTA: De entre los cinco casos de percentiles considerados (0, 5, 10, 15 y 25) con valor distinto de cero, se selecciona aquél cuya media de número de días de cese al año de los tres posibles eventos (10, 15 ó 20 días/mes) se aproxima más a la duración (días/año) previamente calculada según la IPH. Y dentro del caso seleccionado se elige la duración del evento que, a su vez, difiere menos de aquella duración. El caso así seleccionado se resalta en rojo.

CESE HIPERANUAL

Nº DE AÑOS CONSECUTIVOS (PERCENTIL 80)

	OCT	NOV	DIC	ENE	FEB	MAR	ABR	MAY	JUN	JUL	AGO	SEP
SIN caudal	1	0	1	0	0	0	0	0	1	4	2	2
ALTERNOS conQ/sinQ	2	0	2	0	0	0	0	0	2	3	3	2
CON caudal	21	41	26	33	33	33	33	43	13	4	4	10

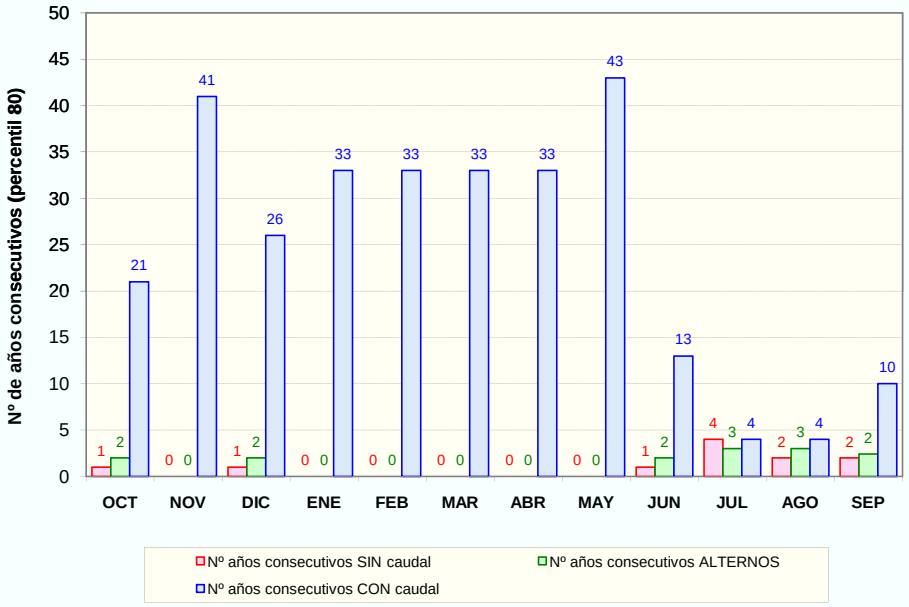

PROPUESTA DE PERIODOS DE CESE DE CAUDAL

MESES CON CESE DE CAUDAL Y PERIODICIDAD

PERIODICIDAD	OCT	NOV	DIC	ENE	FEB	MAR	ABR	MAY	JUN	JUL	AGO	SEP	Total (días/año)
ANUAL	NO	NO	NO	NO	NO	NO	NO	NO	NO	NO	NO	NO	0
BIENAL (alternos>= conQ)	NO	NO	NO	NO	NO	NO	NO	NO	NO	NO	NO	NO	0
QUINQUENAL (conQ-sinQ< 5 años)	NO	NO	NO	NO	NO	NO	NO	NO	NO	SI	SI	NO	60

DH TAJO. CARACTERIZACIÓN DEL PERIODO DE CESE DE CAUDAL

CÓDIGO MASA DE AGUA		MASA SIMULADA
0411020	Valmayor	NO

CLASIFICACIÓN DE LA MASA	ESTACIONAL

Nº días al año sin caudal (percentil 80):	61

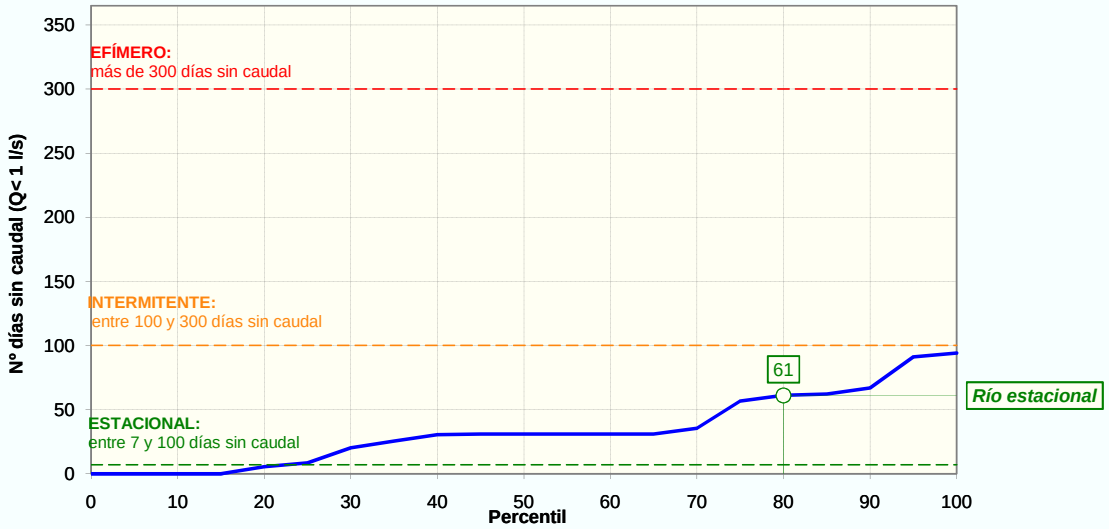

CESE ANUAL

FRECUENCIA DE EVENTOS (NºEVENTOS/AÑO)		
	PERCENTIL 25	0
	PERCENTIL 75	2

DURACIÓN DEL PERIODO DE CESE (DÍAS/AÑO)		
	PERCENTIL 0:	0
	PERCENTIL 5:	0
	PERCENTIL 10	0
	PERCENTIL 15	0
	PERCENTIL 25	9

ESTACIONALIDAD (%) Y DISTRIBUCIÓN MENSUAL DE LOS DÍAS SIN CAUDAL SEGÚN PERCENTIL DE DURACIÓN DEL PERIODO DE CESE

	OCT	NOV	DIC	ENE	FEB	MAR	ABR	MAY	JUN	JUL	AGO	SEP	Total
Total nº días	31	0	31	0	0	1	0	0	110	575	473	198	**1 419**
Estacionalidad (%)	2%	0%	2%	0%	0%	0%	0%	0%	8%	41%	33%	14%	
Nºdías sinQ (Perc. 0)	0,0	0,0	0,0	0,0	0,0	0,0	0,0	0,0	0,0	0,0	0,0	0,0	**0**
Nºdías sinQ (Perc. 5)	0,0	0,0	0,0	0,0	0,0	0,0	0,0	0,0	0,0	0,0	0,0	0,0	**0**
Nºdías sinQ (Perc. 10)	0,0	0,0	0,0	0,0	0,0	0,0	0,0	0,0	0,0	0,0	0,0	0,0	**0**
Nºdías sinQ (Perc. 15)	0,0	0,0	0,0	0,0	0,0	0,0	0,0	0,0	0,0	0,0	0,0	0,0	**0**
Nºdías sinQ (Perc. 25)	0,2	0,0	0,2	0,0	0,0	0,0	0,0	0,0	0,7	3,4	2,8	1,2	**9**

CESE ANUAL SEGÚN EL NÚMERO DE DÍAS AL MES SIN CAUDAL DEFINITORIO DEL EVENTO DE CESE

EVENTO DE CESE		OCT	NOV	DIC	ENE	FEB	MAR	ABR	MAY	JUN	JUL	AGO	SEP	Total (días/año)
PERCENTIL 0	10 días/mes sinQ	NO	NO	NO	NO	NO	NO	NO	NO	NO	NO	NO	NO	0
	15 días/mes sinQ	NO	NO	NO	NO	NO	NO	NO	NO	NO	NO	NO	NO	0
	20 días/mes sinQ	NO	NO	NO	NO	NO	NO	NO	NO	NO	NO	NO	NO	0
PERCENTIL 5	10 días/mes sinQ	NO	NO	NO	NO	NO	NO	NO	NO	NO	NO	NO	NO	0
	15 días/mes sinQ	NO	NO	NO	NO	NO	NO	NO	NO	NO	NO	NO	NO	0
	20 días/mes sinQ	NO	NO	NO	NO	NO	NO	NO	NO	NO	NO	NO	NO	0
PERCENTIL 10	10 días/mes sinQ	NO	NO	NO	NO	NO	NO	NO	NO	NO	NO	NO	NO	0
	15 días/mes sinQ	NO	NO	NO	NO	NO	NO	NO	NO	NO	NO	NO	NO	0
	20 días/mes sinQ	NO	NO	NO	NO	NO	NO	NO	NO	NO	NO	NO	NO	0
PERCENTIL 15	10 días/mes sinQ	NO	NO	NO	NO	NO	NO	NO	NO	NO	NO	NO	NO	0
	15 días/mes sinQ	NO	NO	NO	NO	NO	NO	NO	NO	NO	NO	NO	NO	0
	20 días/mes sinQ	NO	NO	NO	NO	NO	NO	NO	NO	NO	NO	NO	NO	0

DH TAJO. CARACTERIZACIÓN DEL PERIODO DE CESE DE CAUDAL

CÓDIGO MASA DE AGUA		MASA SIMULADA
0411020	**Valmayor**	NO

		OCT	NOV	DIC	ENE	FEB	MAR	ABR	MAY	JUN	JUL	AGO	SEP	
PERCENTIL 25	10 días/mes sinQ	NO	NO	NO	NO	NO	NO	NO	NO	NO	NO	NO	NO	0
	15 días/mes sinQ	NO	NO	NO	NO	NO	NO	NO	NO	NO	NO	NO	NO	0
	20 días/mes sinQ	NO	NO	NO	NO	NO	NO	NO	NO	NO	NO	NO	NO	0

NOTA: De entre los cinco casos de percentiles considerados (0, 5, 10, 15 y 25) con valor distinto de cero, se selecciona aquél cuya media de número de días de cese al año de los tres posibles eventos (10, 15 ó 20 días/mes) se aproxima más a la duración (días/año) previamente calculada según la IPH. Y dentro del caso seleccionado se elige la duración del evento que, a su vez, difiere menos de aquella duración. El caso así seleccionado se resalta en rojo.

CESE HIPERANUAL

Nº DE AÑOS CONSECUTIVOS (PERCENTIL 80)

	OCT	NOV	DIC	ENE	FEB	MAR	ABR	MAY	JUN	JUL	AGO	SEP
SIN caudal	1	0	1	0	0	0	0	0	1	4	2	2
ALTERNOS conQ/sinQ	2	0	2	0	0	0	0	0	2	3	3	2
CON caudal	21	41	26	33	33	33	33	43	13	4	4	10

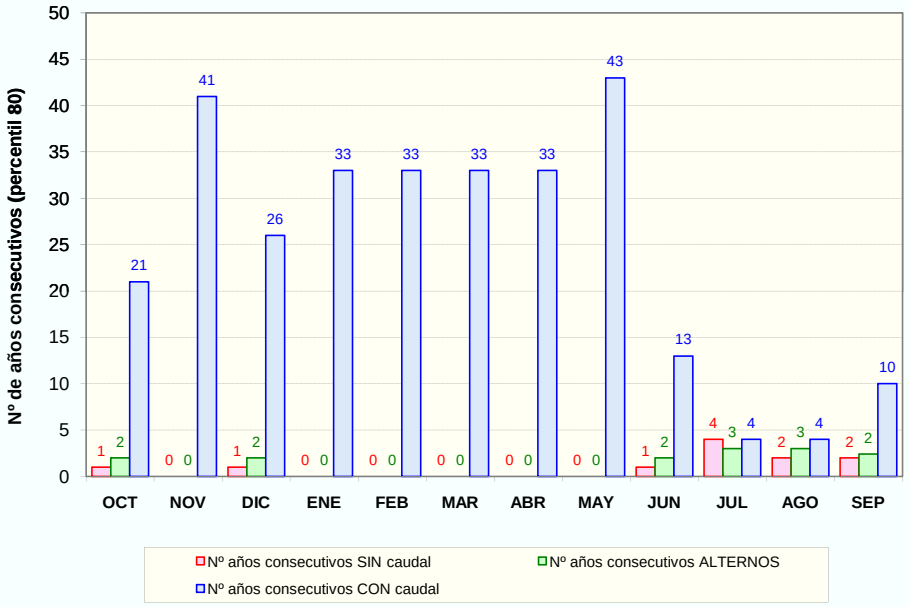

PROPUESTA DE PERIODOS DE CESE DE CAUDAL

MESES CON CESE DE CAUDAL Y PERIODICIDAD

PERIODICIDAD	OCT	NOV	DIC	ENE	FEB	MAR	ABR	MAY	JUN	JUL	AGO	SEP	Total (días/año)
ANUAL	NO	NO	NO	NO	NO	NO	NO	NO	NO	NO	NO	NO	0
BIENAL (alternos>= conQ)	NO	NO	NO	NO	NO	NO	NO	NO	NO	NO	NO	NO	0
QUINQUENAL (conQ-sinQ< 5 años)	NO	NO	NO	NO	NO	NO	NO	NO	NO	SI	SI	NO	60

DH TAJO. CARACTERIZACIÓN DEL PERIODO DE CESE DE CAUDAL

CÓDIGO MASA DE AGUA		MASA SIMULADA
0412010	Arroyo del Batan hasta E.Valmayor	NO

CLASIFICACIÓN DE LA MASA	ESTACIONAL

Nº días al año sin caudal (percentil 80):	61

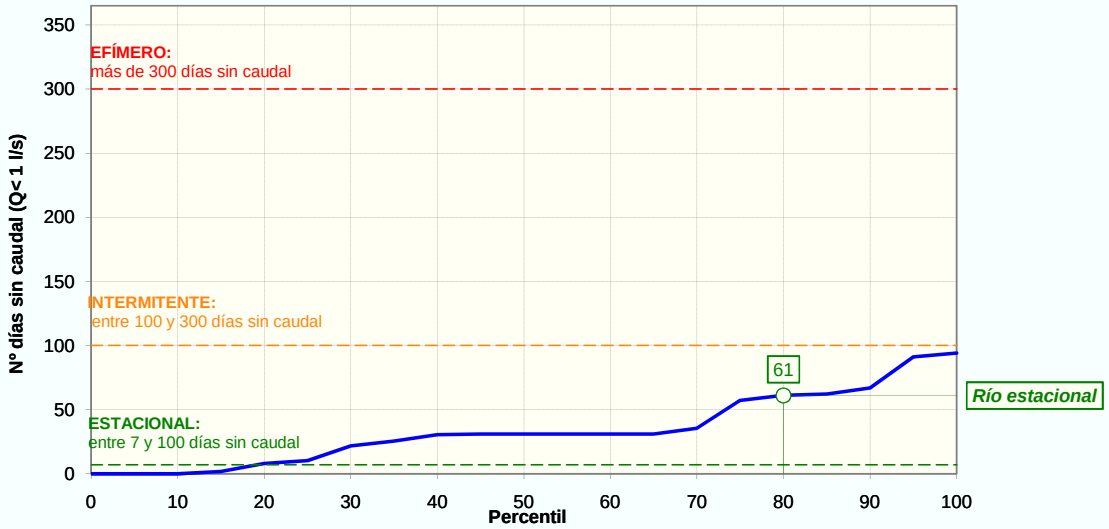

CESE ANUAL

FRECUENCIA DE EVENTOS (NºEVENTOS/AÑO)		
	PERCENTIL 25	1
	PERCENTIL 75	2

DURACIÓN DEL PERIODO DE CESE (DÍAS/AÑO)		
	PERCENTIL 0:	0
	PERCENTIL 5:	0
	PERCENTIL 10	0
	PERCENTIL 15	2
	PERCENTIL 25	10

ESTACIONALIDAD (%) Y DISTRIBUCIÓN MENSUAL DE LOS DÍAS SIN CAUDAL SEGÚN PERCENTIL DE DURACIÓN DEL PERIODO DE CESE

	OCT	NOV	DIC	ENE	FEB	MAR	ABR	MAY	JUN	JUL	AGO	SEP	Total
Total nº días	33	0	31	0	0	1	0	0	110	576	485	200	**1 436**
Estacionalidad (%)	2%	0%	2%	0%	0%	0%	0%	0%	8%	40%	34%	14%	
Nºdías sinQ (Perc. 0)	0,0	0,0	0,0	0,0	0,0	0,0	0,0	0,0	0,0	0,0	0,0	0,0	**0**
Nºdías sinQ (Perc. 5)	0,0	0,0	0,0	0,0	0,0	0,0	0,0	0,0	0,0	0,0	0,0	0,0	**0**
Nºdías sinQ (Perc. 10)	0,0	0,0	0,0	0,0	0,0	0,0	0,0	0,0	0,0	0,0	0,0	0,0	**0**
Nºdías sinQ (Perc. 15)	0,0	0,0	0,0	0,0	0,0	0,0	0,0	0,0	0,1	0,7	0,6	0,2	**2**
Nºdías sinQ (Perc. 25)	0,2	0,0	0,2	0,0	0,0	0,0	0,0	0,0	0,8	4,1	3,5	1,4	**10**

CESE ANUAL SEGÚN EL NÚMERO DE DÍAS AL MES SIN CAUDAL DEFINITORIO DEL EVENTO DE CESE

EVENTO DE CESE		OCT	NOV	DIC	ENE	FEB	MAR	ABR	MAY	JUN	JUL	AGO	SEP	Total (días/año)
PERCENTIL 0	10 días/mes sinQ	NO	NO	NO	NO	NO	NO	NO	NO	NO	NO	NO	NO	0
	15 días/mes sinQ	NO	NO	NO	NO	NO	NO	NO	NO	NO	NO	NO	NO	0
	20 días/mes sinQ	NO	NO	NO	NO	NO	NO	NO	NO	NO	NO	NO	NO	0
PERCENTIL 5	10 días/mes sinQ	NO	NO	NO	NO	NO	NO	NO	NO	NO	NO	NO	NO	0
	15 días/mes sinQ	NO	NO	NO	NO	NO	NO	NO	NO	NO	NO	NO	NO	0
	20 días/mes sinQ	NO	NO	NO	NO	NO	NO	NO	NO	NO	NO	NO	NO	0
PERCENTIL 10	10 días/mes sinQ	NO	NO	NO	NO	NO	NO	NO	NO	NO	NO	NO	NO	0
	15 días/mes sinQ	NO	NO	NO	NO	NO	NO	NO	NO	NO	NO	NO	NO	0
	20 días/mes sinQ	NO	NO	NO	NO	NO	NO	NO	NO	NO	NO	NO	NO	0
PERCENTIL 15	10 días/mes sinQ	NO	NO	NO	NO	NO	NO	NO	NO	NO	NO	NO	NO	0
	15 días/mes sinQ	NO	NO	NO	NO	NO	NO	NO	NO	NO	NO	NO	NO	0
	20 días/mes sinQ	NO	NO	NO	NO	NO	NO	NO	NO	NO	NO	NO	NO	0

DH TAJO. CARACTERIZACIÓN DEL PERIODO DE CESE DE CAUDAL

CÓDIGO MASA DE AGUA		MASA SIMULADA
0412010	Arroyo del Batan hasta E.Valmayor	NO

		OCT	NOV	DIC	ENE	FEB	MAR	ABR	MAY	JUN	JUL	AGO	SEP	
PERCENTIL 25	10 días/mes sinQ	NO	NO	NO	NO	NO	NO	NO	NO	NO	NO	NO	NO	0
	15 días/mes sinQ	NO	NO	NO	NO	NO	NO	NO	NO	NO	NO	NO	NO	0
	20 días/mes sinQ	NO	NO	NO	NO	NO	NO	NO	NO	NO	NO	NO	NO	0

NOTA: De entre los cinco casos de percentiles considerados (0, 5, 10, 15 y 25) con valor distinto de cero, se selecciona aquél cuya media de número de días de cese al año de los tres posibles eventos (10, 15 ó 20 días/mes) se aproxima más a la duración (días/año) previamente calculada según la IPH. Y dentro del caso seleccionado se elige la duración del evento que, a su vez, difiere menos de aquella duración. El caso así seleccionado se resalta en rojo.

CESE HIPERANUAL

Nº DE AÑOS CONSECUTIVOS (PERCENTIL 80)

	OCT	NOV	DIC	ENE	FEB	MAR	ABR	MAY	JUN	JUL	AGO	SEP
SIN caudal	1	0	1	0	0	0	0	0	1	4	2	2
ALTERNOS conQ/sinQ	2	0	2	0	0	0	0	0	2	3	3	2
CON caudal	21	41	26	33	33	33	33	43	13	4	4	10

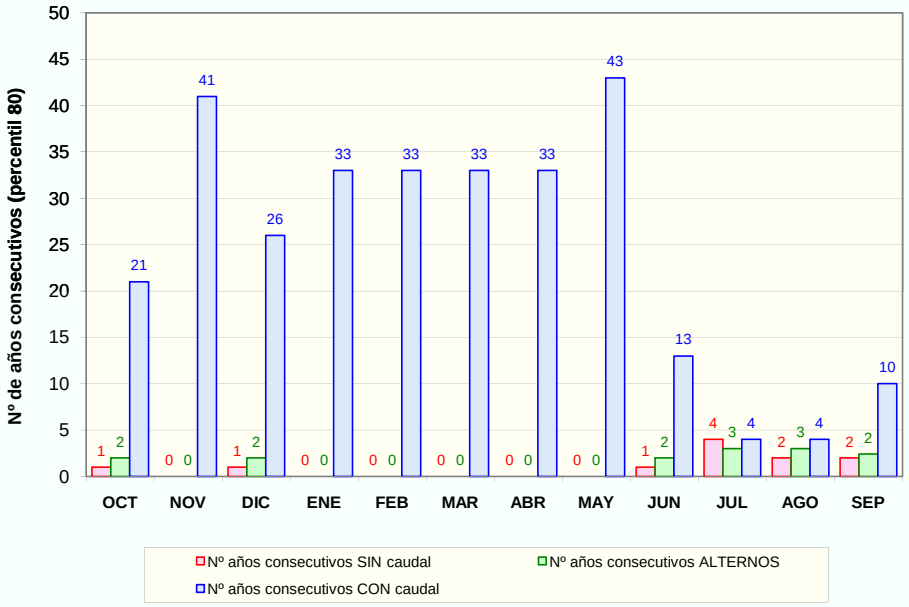

PROPUESTA DE PERIODOS DE CESE DE CAUDAL

MESES CON CESE DE CAUDAL Y PERIODICIDAD

PERIODICIDAD	OCT	NOV	DIC	ENE	FEB	MAR	ABR	MAY	JUN	JUL	AGO	SEP	Total (días/año)
ANUAL	NO	NO	NO	NO	NO	NO	NO	NO	NO	NO	NO	NO	0
BIENAL (alternos>= conQ)	NO	NO	NO	NO	NO	NO	NO	NO	NO	NO	NO	NO	0
QUINQUENAL (conQ-sinQ< 5 años)	NO	NO	NO	NO	NO	NO	NO	NO	NO	SI	SI	NO	60

DH TAJO. CARACTERIZACIÓN DEL PERIODO DE CESE DE CAUDAL

CÓDIGO MASA DE AGUA		MASA SIMULADA
0414011	Arroyo de la Jarosa desde E. de la Jarosa	NO

CLASIFICACIÓN DE LA MASA	ESTACIONAL

Nº días al año sin caudal (percentil 80):	38

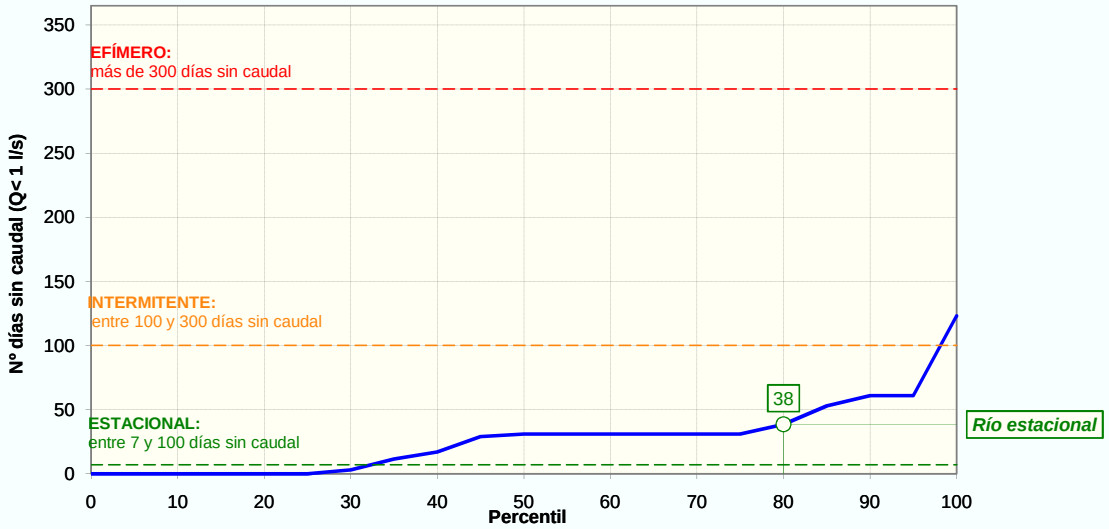

CESE ANUAL

FRECUENCIA DE EVENTOS (NºEVENTOS/AÑO)		
	PERCENTIL 25	0
	PERCENTIL 75	1

DURACIÓN DEL PERIODO DE CESE (DÍAS/AÑO)		
	PERCENTIL 0:	0
	PERCENTIL 5:	0
	PERCENTIL 10	0
	PERCENTIL 15	0
	PERCENTIL 25	0

ESTACIONALIDAD (%) Y DISTRIBUCIÓN MENSUAL DE LOS DÍAS SIN CAUDAL SEGÚN PERCENTIL DE DURACIÓN DEL PERIODO DE CESE

	OCT	NOV	DIC	ENE	FEB	MAR	ABR	MAY	JUN	JUL	AGO	SEP	Total
Total nº días	51	0	31	0	0	0	0	0	76	391	472	90	**1 111**
Estacionalidad (%)	5%	0%	3%	0%	0%	0%	0%	0%	7%	35%	42%	8%	
Nºdías sinQ (Perc. 0)	0,0	0,0	0,0	0,0	0,0	0,0	0,0	0,0	0,0	0,0	0,0	0,0	**0**
Nºdías sinQ (Perc. 5)	0,0	0,0	0,0	0,0	0,0	0,0	0,0	0,0	0,0	0,0	0,0	0,0	**0**
Nºdías sinQ (Perc. 10)	0,0	0,0	0,0	0,0	0,0	0,0	0,0	0,0	0,0	0,0	0,0	0,0	**0**
Nºdías sinQ (Perc. 15)	0,0	0,0	0,0	0,0	0,0	0,0	0,0	0,0	0,0	0,0	0,0	0,0	**0**
Nºdías sinQ (Perc. 25)	0,0	0,0	0,0	0,0	0,0	0,0	0,0	0,0	0,0	0,0	0,0	0,0	**0**

CESE ANUAL SEGÚN EL NÚMERO DE DÍAS AL MES SIN CAUDAL DEFINITORIO DEL EVENTO DE CESE

EVENTO DE CESE		OCT	NOV	DIC	ENE	FEB	MAR	ABR	MAY	JUN	JUL	AGO	SEP	Total (días/año)
PERCENTIL 0	10 días/mes sinQ	NO	NO	NO	NO	NO	NO	NO	NO	NO	NO	NO	NO	0
	15 días/mes sinQ	NO	NO	NO	NO	NO	NO	NO	NO	NO	NO	NO	NO	0
	20 días/mes sinQ	NO	NO	NO	NO	NO	NO	NO	NO	NO	NO	NO	NO	0
PERCENTIL 5	10 días/mes sinQ	NO	NO	NO	NO	NO	NO	NO	NO	NO	NO	NO	NO	0
	15 días/mes sinQ	NO	NO	NO	NO	NO	NO	NO	NO	NO	NO	NO	NO	0
	20 días/mes sinQ	NO	NO	NO	NO	NO	NO	NO	NO	NO	NO	NO	NO	0
PERCENTIL 10	10 días/mes sinQ	NO	NO	NO	NO	NO	NO	NO	NO	NO	NO	NO	NO	0
	15 días/mes sinQ	NO	NO	NO	NO	NO	NO	NO	NO	NO	NO	NO	NO	0
	20 días/mes sinQ	NO	NO	NO	NO	NO	NO	NO	NO	NO	NO	NO	NO	0
PERCENTIL 15	10 días/mes sinQ	NO	NO	NO	NO	NO	NO	NO	NO	NO	NO	NO	NO	0
	15 días/mes sinQ	NO	NO	NO	NO	NO	NO	NO	NO	NO	NO	NO	NO	0
	20 días/mes sinQ	NO	NO	NO	NO	NO	NO	NO	NO	NO	NO	NO	NO	0

DH TAJO. CARACTERIZACIÓN DEL PERIODO DE CESE DE CAUDAL

CÓDIGO MASA DE AGUA		MASA SIMULADA
0414011	**Arroyo de la Jarosa desde E. de la Jarosa**	NO

		OCT	NOV	DIC	ENE	FEB	MAR	ABR	MAY	JUN	JUL	AGO	SEP	
PERCENTIL 25	10 días/mes sinQ	NO	NO	NO	NO	NO	NO	NO	NO	NO	NO	NO	NO	0
	15 días/mes sinQ	NO	NO	NO	NO	NO	NO	NO	NO	NO	NO	NO	NO	0
	20 días/mes sinQ	NO	NO	NO	NO	NO	NO	NO	NO	NO	NO	NO	NO	0

NOTA: De entre los cinco casos de percentiles considerados (0, 5, 10, 15 y 25) con valor distinto de cero, se selecciona aquél cuya media de número de días de cese al año de los tres posibles eventos (10, 15 ó 20 días/mes) se aproxima más a la duración (días/año) previamente calculada según la IPH. Y dentro del caso seleccionado se elige la duración del evento que, a su vez, difiere menos de aquella duración. El caso así seleccionado se resalta en rojo.

CESE HIPERANUAL

Nº DE AÑOS CONSECUTIVOS (PERCENTIL 80)

	OCT	NOV	DIC	ENE	FEB	MAR	ABR	MAY	JUN	JUL	AGO	SEP
SIN caudal	1	0	1	0	0	0	0	0	1	1	2	2
ALTERNOS conQ/sinQ	2	0	2	0	0	0	0	0	2	4	3	2
CON caudal	17	41	26	33	33	33	33	43	15	3	3	21

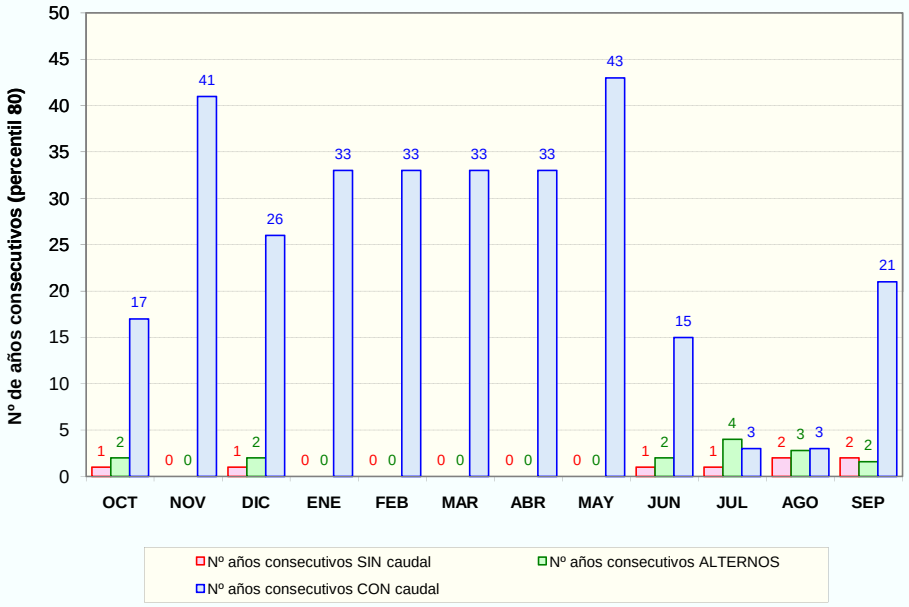

PROPUESTA DE PERIODOS DE CESE DE CAUDAL

MESES CON CESE DE CAUDAL Y PERIODICIDAD

PERIODICIDAD	OCT	NOV	DIC	ENE	FEB	MAR	ABR	MAY	JUN	JUL	AGO	SEP	Total (días/año)
ANUAL	NO	NO	NO	NO	NO	NO	NO	NO	NO	NO	NO	NO	0
BIENAL (alternos>= conQ)	NO	NO	NO	NO	NO	NO	NO	NO	NO	SI	NO	NO	30
QUINQUENAL (conQ-sinQ< 5 años)	NO	NO	NO	NO	NO	NO	NO	NO	NO	-	SI	NO	30

DH TAJO. CARACTERIZACIÓN DEL PERIODO DE CESE DE CAUDAL

CÓDIGO MASA DE AGUA		MASA SIMULADA
0415020	Jarosa, La	NO

CLASIFICACIÓN DE LA MASA	ESTACIONAL

Nº días al año sin caudal (percentil 80):	62

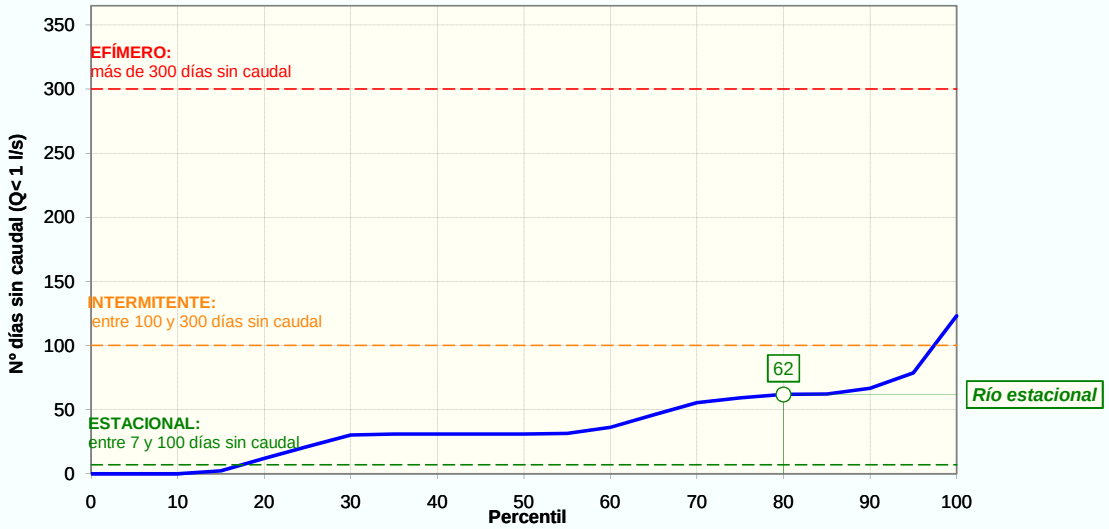

CESE ANUAL

FRECUENCIA DE EVENTOS (NºEVENTOS/AÑO)		
	PERCENTIL 25	1
	PERCENTIL 75	2

DURACIÓN DEL PERIODO DE CESE (DÍAS/AÑO)		
	PERCENTIL 0:	0
	PERCENTIL 5:	0
	PERCENTIL 10	0
	PERCENTIL 15	2
	PERCENTIL 25	21

ESTACIONALIDAD (%) Y DISTRIBUCIÓN MENSUAL DE LOS DÍAS SIN CAUDAL SEGÚN PERCENTIL DE DURACIÓN DEL PERIODO DE CESE

	OCT	NOV	DIC	ENE	FEB	MAR	ABR	MAY	JUN	JUL	AGO	SEP	Total
Total nº días	60	26	60	0	0	31	0	0	107	575	594	144	**1 597**
Estacionalidad (%)	4%	2%	4%	0%	0%	2%	0%	0%	7%	36%	37%	9%	
Nºdías sinQ (Perc. 0)	0,0	0,0	0,0	0,0	0,0	0,0	0,0	0,0	0,0	0,0	0,0	0,0	**0**
Nºdías sinQ (Perc. 5)	0,0	0,0	0,0	0,0	0,0	0,0	0,0	0,0	0,0	0,0	0,0	0,0	**0**
Nºdías sinQ (Perc. 10)	0,0	0,0	0,0	0,0	0,0	0,0	0,0	0,0	0,0	0,0	0,0	0,0	**0**
Nºdías sinQ (Perc. 15)	0,1	0,0	0,1	0,0	0,0	0,0	0,0	0,0	0,2	0,8	0,9	0,2	**2**
Nºdías sinQ (Perc. 25)	0,8	0,3	0,8	0,0	0,0	0,4	0,0	0,0	1,4	7,7	7,9	1,9	**21**

CESE ANUAL SEGÚN EL NÚMERO DE DÍAS AL MES SIN CAUDAL DEFINITORIO DEL EVENTO DE CESE

EVENTO DE CESE		OCT	NOV	DIC	ENE	FEB	MAR	ABR	MAY	JUN	JUL	AGO	SEP	Total (días/año)
PERCENTIL 0	10 días/mes sinQ	NO	NO	NO	NO	NO	NO	NO	NO	NO	NO	NO	NO	0
	15 días/mes sinQ	NO	NO	NO	NO	NO	NO	NO	NO	NO	NO	NO	NO	0
	20 días/mes sinQ	NO	NO	NO	NO	NO	NO	NO	NO	NO	NO	NO	NO	0
PERCENTIL 5	10 días/mes sinQ	NO	NO	NO	NO	NO	NO	NO	NO	NO	NO	NO	NO	0
	15 días/mes sinQ	NO	NO	NO	NO	NO	NO	NO	NO	NO	NO	NO	NO	0
	20 días/mes sinQ	NO	NO	NO	NO	NO	NO	NO	NO	NO	NO	NO	NO	0
PERCENTIL 10	10 días/mes sinQ	NO	NO	NO	NO	NO	NO	NO	NO	NO	NO	NO	NO	0
	15 días/mes sinQ	NO	NO	NO	NO	NO	NO	NO	NO	NO	NO	NO	NO	0
	20 días/mes sinQ	NO	NO	NO	NO	NO	NO	NO	NO	NO	NO	NO	NO	0
PERCENTIL 15	10 días/mes sinQ	NO	NO	NO	NO	NO	NO	NO	NO	NO	NO	NO	NO	0
	15 días/mes sinQ	NO	NO	NO	NO	NO	NO	NO	NO	NO	NO	NO	NO	0
	20 días/mes sinQ	NO	NO	NO	NO	NO	NO	NO	NO	NO	NO	NO	NO	0

DH TAJO. CARACTERIZACIÓN DEL PERIODO DE CESE DE CAUDAL

CÓDIGO MASA DE AGUA															MASA SIMULADA
0415020	Jarosa, La														NO
PERCENTIL 25	10 días/mes sinQ	NO	NO	NO	NO	NO	NO	NO	NO	NO	NO	NO	NO	0	
	15 días/mes sinQ	NO	NO	NO	NO	NO	NO	NO	NO	NO	NO	NO	NO	0	
	20 días/mes sinQ	NO	NO	NO	NO	NO	NO	NO	NO	NO	NO	NO	NO	0	

NOTA: De entre los cinco casos de percentiles considerados (0, 5, 10, 15 y 25) con valor distinto de cero, se selecciona aquél cuya media de número de días de cese al año de los tres posibles eventos (10, 15 ó 20 días/mes) se aproxima más a la duración (días/año) previamente calculada según la IPH. Y dentro del caso seleccionado se elige la duración del evento que, a su vez, difiere menos de aquella duración. El caso así seleccionado se resalta en rojo.

CESE HIPERANUAL

Nº DE AÑOS CONSECUTIVOS (PERCENTIL 80)

	OCT	NOV	DIC	ENE	FEB	MAR	ABR	MAY	JUN	JUL	AGO	SEP
SIN caudal	1	1	1	0	0	1	0	0	1	3	3	1
ALTERNOS conQ/sinQ	2	2	2	0	0	2	0	0	2	3	3	2
CON caudal	17	22	20	33	33	22	33	43	10	3	3	12

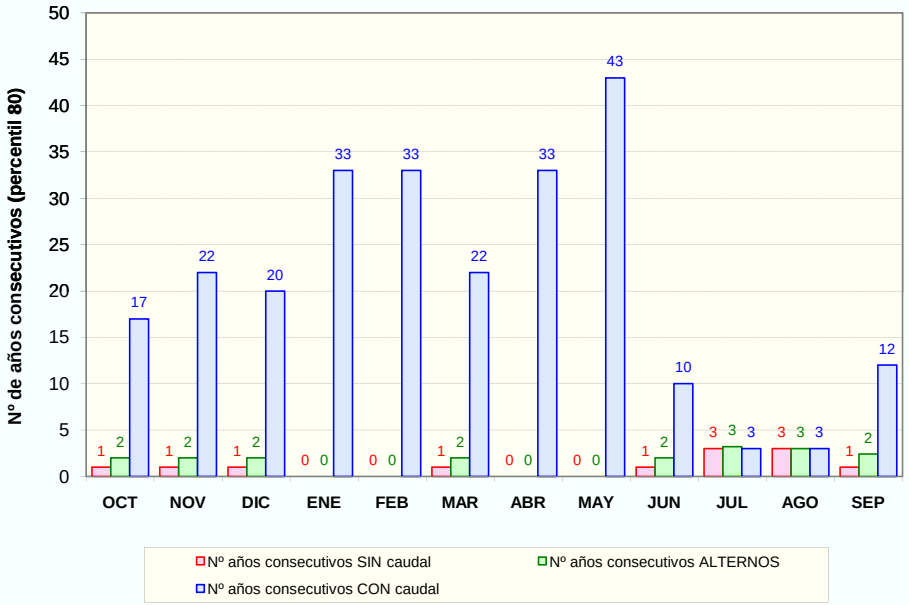

PROPUESTA DE PERIODOS DE CESE DE CAUDAL

MESES CON CESE DE CAUDAL Y PERIODICIDAD

PERIODICIDAD	OCT	NOV	DIC	ENE	FEB	MAR	ABR	MAY	JUN	JUL	AGO	SEP	Total (días/año)
ANUAL	NO	NO	NO	NO	NO	NO	NO	NO	NO	NO	NO	NO	0
BIENAL (alternos>= conQ)	NO	NO	NO	NO	NO	NO	NO	NO	NO	SI	SI	NO	60
QUINQUENAL (conQ-sinQ< 5 años)	NO	NO	NO	NO	NO	NO	NO	NO	NO	-	-	NO	0

DH TAJO. CARACTERIZACIÓN DEL PERIODO DE CESE DE CAUDAL

CÓDIGO MASA DE AGUA		MASA SIMULADA
0433021	Arroyo de los Prados	NO

CLASIFICACIÓN DE LA MASA	INTERMITENTE

Nº días al año sin caudal (percentil 80):	153

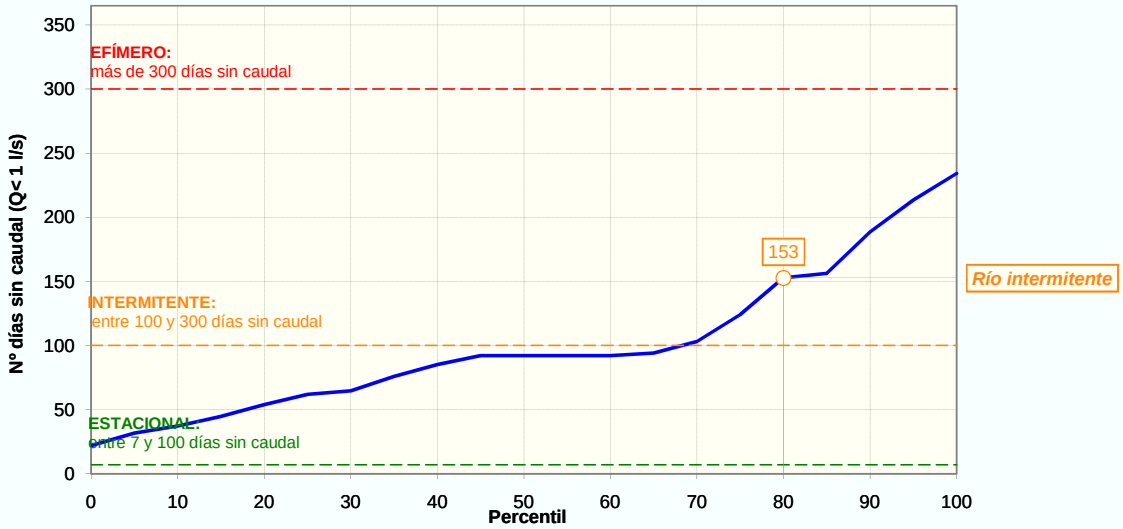

CESE ANUAL

FRECUENCIA DE EVENTOS (NºEVENTOS/AÑO)		
	PERCENTIL 25	2
	PERCENTIL 75	4

DURACIÓN DEL PERIODO DE CESE (DÍAS/AÑO)		
	PERCENTIL 0:	22
	PERCENTIL 5:	32
	PERCENTIL 10	37
	PERCENTIL 15	45
	PERCENTIL 25	62

ESTACIONALIDAD (%) Y DISTRIBUCIÓN MENSUAL DE LOS DÍAS SIN CAUDAL SEGÚN PERCENTIL DE DURACIÓN DEL PERIODO DE CESE

	OCT	NOV	DIC	ENE	FEB	MAR	ABR	MAY	JUN	JUL	AGO	SEP	Total
Total nº días	198	90	155	124	56	212	124	128	515	952	818	463	**3 835**
Estacionalidad (%)	5%	2%	4%	3%	1%	6%	3%	3%	13%	25%	21%	12%	
Nºdías sinQ (Perc. 0)	1,1	0,5	0,9	0,7	0,3	1,2	0,7	0,7	3,0	5,5	4,7	2,7	**22**
Nºdías sinQ (Perc. 5)	1,6	0,7	1,3	1,0	0,5	1,8	1,0	1,1	4,3	7,9	6,8	3,8	**32**
Nºdías sinQ (Perc. 10)	1,9	0,9	1,5	1,2	0,5	2,1	1,2	1,2	5,0	9,2	7,9	4,5	**37**
Nºdías sinQ (Perc. 15)	2,3	1,1	1,8	1,4	0,7	2,5	1,4	1,5	6,0	11,1	9,6	5,4	**45**
Nºdías sinQ (Perc. 25)	3,2	1,5	2,5	2,0	0,9	3,4	2,0	2,1	8,3	15,4	13,2	7,5	**62**

CESE ANUAL SEGÚN EL NÚMERO DE DÍAS AL MES SIN CAUDAL DEFINITORIO DEL EVENTO DE CESE

EVENTO DE CESE		OCT	NOV	DIC	ENE	FEB	MAR	ABR	MAY	JUN	JUL	AGO	SEP	Total (días/año)
PERCENTIL 0	10 días/mes sinQ	NO	NO	NO	NO	NO	NO	NO	NO	NO	NO	NO	NO	0
	15 días/mes sinQ	NO	NO	NO	NO	NO	NO	NO	NO	NO	NO	NO	NO	0
	20 días/mes sinQ	NO	NO	NO	NO	NO	NO	NO	NO	NO	NO	NO	NO	0
PERCENTIL 5	10 días/mes sinQ	NO	NO	NO	NO	NO	NO	NO	NO	NO	NO	NO	NO	0
	15 días/mes sinQ	NO	NO	NO	NO	NO	NO	NO	NO	NO	NO	NO	NO	0
	20 días/mes sinQ	NO	NO	NO	NO	NO	NO	NO	NO	NO	NO	NO	NO	0
PERCENTIL 10	10 días/mes sinQ	NO	NO	NO	NO	NO	NO	NO	NO	NO	NO	NO	NO	0
	15 días/mes sinQ	NO	NO	NO	NO	NO	NO	NO	NO	NO	NO	NO	NO	0
	20 días/mes sinQ	NO	NO	NO	NO	NO	NO	NO	NO	NO	NO	NO	NO	0
PERCENTIL 15	10 días/mes sinQ	NO	NO	NO	NO	NO	NO	NO	NO	NO	SI	NO	NO	30
	15 días/mes sinQ	NO	NO	NO	NO	NO	NO	NO	NO	NO	NO	NO	NO	0
	20 días/mes sinQ	NO	NO	NO	NO	NO	NO	NO	NO	NO	NO	NO	NO	0

DH TAJO. CARACTERIZACIÓN DEL PERIODO DE CESE DE CAUDAL

CÓDIGO MASA DE AGUA															MASA SIMULADA
0433021	Arroyo de los Prados														NO
PERCENTIL 25	10 días/mes sinQ	NO	NO	NO	NO	NO	NO	NO	NO	NO	SI	SI	NO	60	
	15 días/mes sinQ	NO	NO	NO	NO	NO	NO	NO	NO	NO	SI	NO	NO	30	
	20 días/mes sinQ	NO	NO	NO	NO	NO	NO	NO	NO	NO	NO	NO	NO	0	

NOTA: De entre los cinco casos de percentiles considerados (0, 5, 10, 15 y 25) con valor distinto de cero, se selecciona aquél cuya media de número de días de cese al año de los tres posibles eventos (10, 15 ó 20 días/mes) se aproxima más a la duración (días/año) previamente calculada según la IPH. Y dentro del caso seleccionado se elige la duración del evento que, a su vez, difiere menos de aquella duración. El caso así seleccionado se resalta en rojo.

CESE HIPERANUAL

Nº DE AÑOS CONSECUTIVOS (PERCENTIL 80)

	OCT	NOV	DIC	ENE	FEB	MAR	ABR	MAY	JUN	JUL	AGO	SEP
SIN caudal	1	1	1	2	1	2	2	1	3	7	5	3
ALTERNOS conQ/sinQ	2	4	2	2	2	2	2	5	3	4	3	1
CON caudal	8	13	10	10	14	3	13	7	3	1	2	2

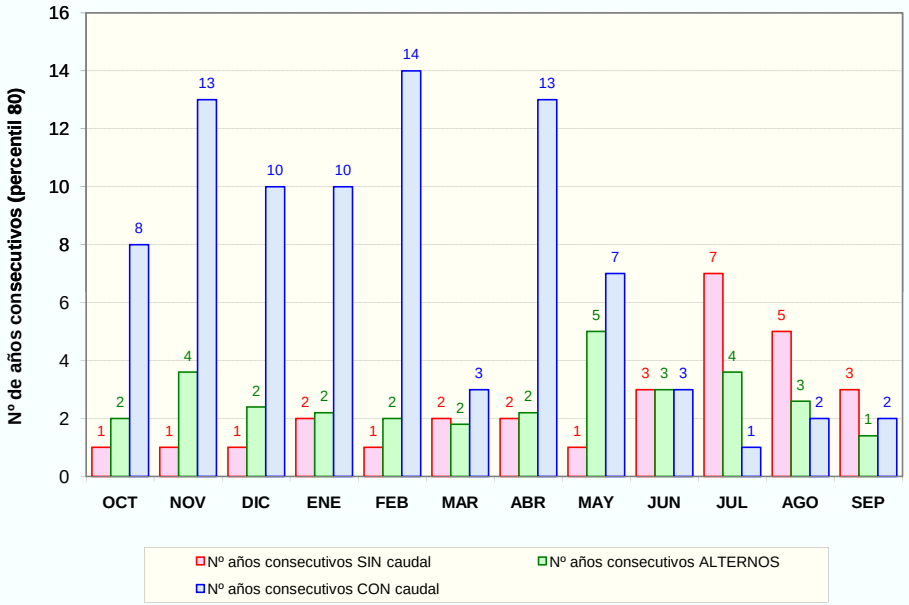

PROPUESTA DE PERIODOS DE CESE DE CAUDAL

MESES CON CESE DE CAUDAL Y PERIODICIDAD

PERIODICIDAD	OCT	NOV	DIC	ENE	FEB	MAR	ABR	MAY	JUN	JUL	AGO	SEP	Total (días/año)
ANUAL	NO	NO	NO	NO	NO	NO	NO	NO	NO	SI	SI	NO	60
BIENAL (alternos>= conQ)	NO	NO	NO	NO	NO	NO	NO	NO	SI	-	-	NO	30
QUINQUENAL (conQ-sinQ< 5 años)	NO	NO	NO	NO	NO	SI	NO	NO	-	-	-	SI	60

DH TAJO. CARACTERIZACIÓN DEL PERIODO DE CESE DE CAUDAL

CÓDIGO MASA DE AGUA		MASA SIMULADA
0437021	Rio Navacerrada desde E. Navacerrada hasta E. Santillana	NO

CLASIFICACIÓN DE LA MASA	ESTACIONAL

Nº días al año sin caudal (percentil 80):	31

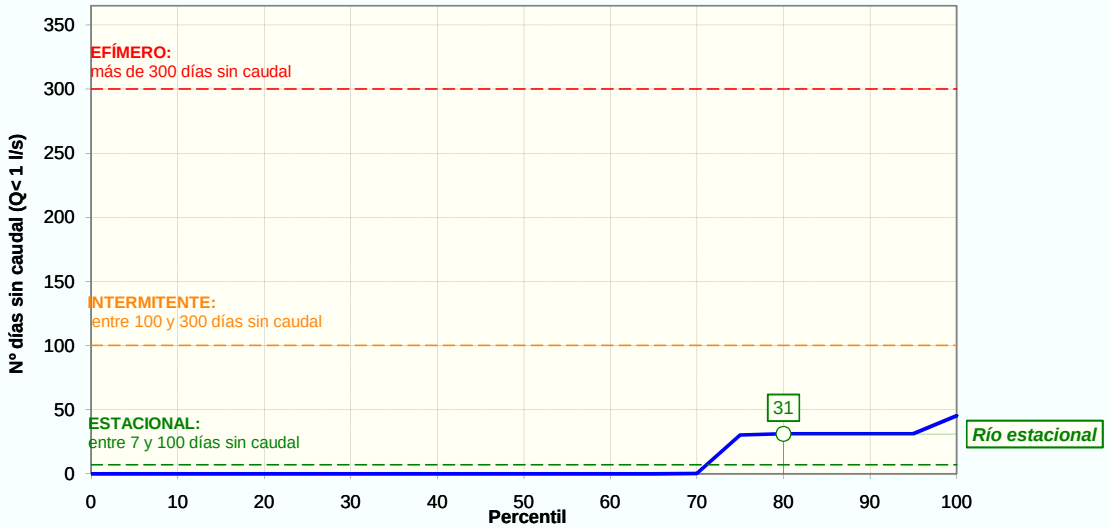

CESE ANUAL

FRECUENCIA DE EVENTOS (NºEVENTOS/AÑO)		
	PERCENTIL 25	0
	PERCENTIL 75	1

DURACIÓN DEL PERIODO DE CESE (DÍAS/AÑO)		
	PERCENTIL 0:	0
	PERCENTIL 5:	0
	PERCENTIL 10	0
	PERCENTIL 15	0
	PERCENTIL 25	0

ESTACIONALIDAD (%) Y DISTRIBUCIÓN MENSUAL DE LOS DÍAS SIN CAUDAL SEGÚN PERCENTIL DE DURACIÓN DEL PERIODO DE CESE

	OCT	NOV	DIC	ENE	FEB	MAR	ABR	MAY	JUN	JUL	AGO	SEP	Total
Total nº días	31	1	0	0	0	0	0	0	0	76	186	30	**324**
Estacionalidad (%)	10%	0%	0%	0%	0%	0%	0%	0%	0%	23%	57%	9%	
Nºdías sinQ (Perc. 0)	0,0	0,0	0,0	0,0	0,0	0,0	0,0	0,0	0,0	0,0	0,0	0,0	**0**
Nºdías sinQ (Perc. 5)	0,0	0,0	0,0	0,0	0,0	0,0	0,0	0,0	0,0	0,0	0,0	0,0	**0**
Nºdías sinQ (Perc. 10)	0,0	0,0	0,0	0,0	0,0	0,0	0,0	0,0	0,0	0,0	0,0	0,0	**0**
Nºdías sinQ (Perc. 15)	0,0	0,0	0,0	0,0	0,0	0,0	0,0	0,0	0,0	0,0	0,0	0,0	**0**
Nºdías sinQ (Perc. 25)	0,0	0,0	0,0	0,0	0,0	0,0	0,0	0,0	0,0	0,0	0,0	0,0	**0**

CESE ANUAL SEGÚN EL NÚMERO DE DÍAS AL MES SIN CAUDAL DEFINITORIO DEL EVENTO DE CESE

EVENTO DE CESE		OCT	NOV	DIC	ENE	FEB	MAR	ABR	MAY	JUN	JUL	AGO	SEP	Total (días/año)
PERCENTIL 0	10 días/mes sinQ	NO	NO	NO	NO	NO	NO	NO	NO	NO	NO	NO	NO	0
	15 días/mes sinQ	NO	NO	NO	NO	NO	NO	NO	NO	NO	NO	NO	NO	0
	20 días/mes sinQ	NO	NO	NO	NO	NO	NO	NO	NO	NO	NO	NO	NO	0
PERCENTIL 5	10 días/mes sinQ	NO	NO	NO	NO	NO	NO	NO	NO	NO	NO	NO	NO	0
	15 días/mes sinQ	NO	NO	NO	NO	NO	NO	NO	NO	NO	NO	NO	NO	0
	20 días/mes sinQ	NO	NO	NO	NO	NO	NO	NO	NO	NO	NO	NO	NO	0
PERCENTIL 10	10 días/mes sinQ	NO	NO	NO	NO	NO	NO	NO	NO	NO	NO	NO	NO	0
	15 días/mes sinQ	NO	NO	NO	NO	NO	NO	NO	NO	NO	NO	NO	NO	0
	20 días/mes sinQ	NO	NO	NO	NO	NO	NO	NO	NO	NO	NO	NO	NO	0
PERCENTIL 15	10 días/mes sinQ	NO	NO	NO	NO	NO	NO	NO	NO	NO	NO	NO	NO	0
	15 días/mes sinQ	NO	NO	NO	NO	NO	NO	NO	NO	NO	NO	NO	NO	0
	20 días/mes sinQ	NO	NO	NO	NO	NO	NO	NO	NO	NO	NO	NO	NO	0

DH TAJO. CARACTERIZACIÓN DEL PERIODO DE CESE DE CAUDAL

CÓDIGO MASA DE AGUA															MASA SIMULADA
0437021	Rio Navacerrada desde E. Navacerrada hasta E. Santillana														NO
PERCENTIL 25	10 días/mes sinQ	NO	NO	NO	NO	NO	NO	NO	NO	NO	NO	NO	NO	0	
	15 días/mes sinQ	NO	NO	NO	NO	NO	NO	NO	NO	NO	NO	NO	NO	0	
	20 días/mes sinQ	NO	NO	NO	NO	NO	NO	NO	NO	NO	NO	NO	NO	0	

NOTA: De entre los cinco casos de percentiles considerados (0, 5, 10, 15 y 25) con valor distinto de cero, se selecciona aquél cuya media de número de días de cese al año de los tres posibles eventos (10, 15 ó 20 días/mes) se aproxima más a la duración (días/año) previamente calculada según la IPH. Y dentro del caso seleccionado se elige la duración del evento que, a su vez, difiere menos de aquella duración. El caso así seleccionado se resalta en rojo.

CESE HIPERANUAL

Nº DE AÑOS CONSECUTIVOS (PERCENTIL 80)

	OCT	NOV	DIC	ENE	FEB	MAR	ABR	MAY	JUN	JUL	AGO	SEP
SIN caudal	1	0	0	0	0	0	0	0	0	1	1	1
ALTERNOS conQ/sinQ	2	0	0	0	0	0	0	0	0	2	2	2
CON caudal	19	37	22	19	30	30	30	30	30	14	6	21

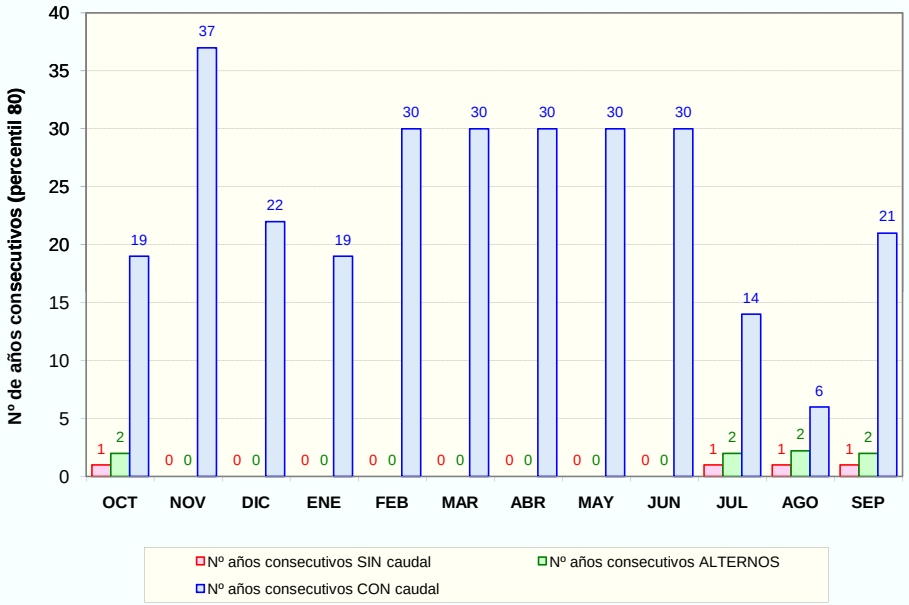

PROPUESTA DE PERIODOS DE CESE DE CAUDAL

MESES CON CESE DE CAUDAL Y PERIODICIDAD

PERIODICIDAD	OCT	NOV	DIC	ENE	FEB	MAR	ABR	MAY	JUN	JUL	AGO	SEP	Total (días/año)
ANUAL	NO	NO	NO	NO	NO	NO	NO	NO	NO	NO	NO	NO	0
BIENAL (alternos>= conQ)	NO	NO	NO	NO	NO	NO	NO	NO	NO	NO	NO	NO	0
QUINQUENAL (conQ-sinQ< 5 años)	NO	NO	NO	NO	NO	NO	NO	NO	NO	NO	NO	NO	0

DH TAJO. CARACTERIZACIÓN DEL PERIODO DE CESE DE CAUDAL

CÓDIGO MASA DE AGUA		MASA SIMULADA
0438020	**Navacerrada**	NO

CLASIFICACIÓN DE LA MASA	ESTACIONAL

Nº días al año sin caudal (percentil 80):	31

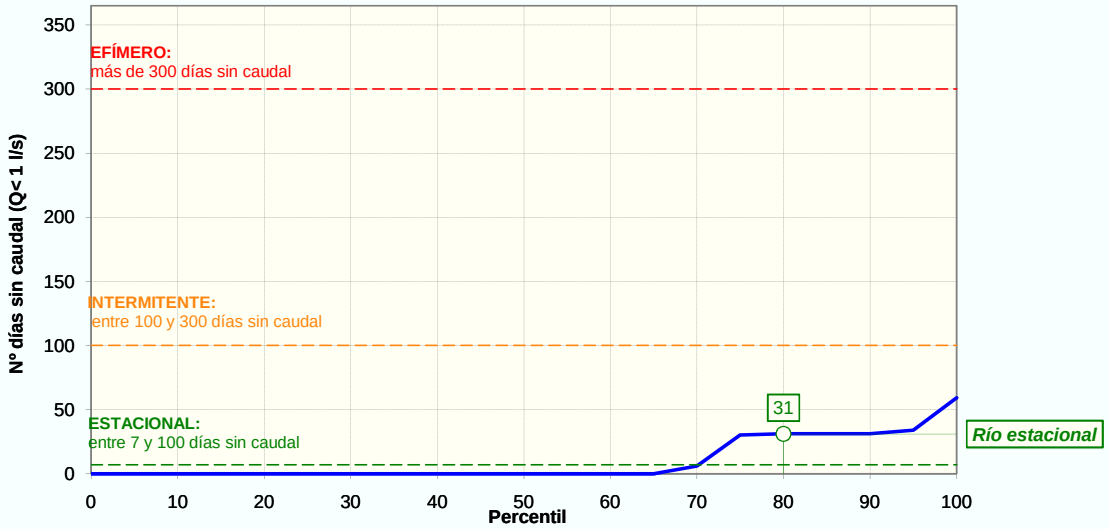

CESE ANUAL

FRECUENCIA DE EVENTOS (NºEVENTOS/AÑO)		
	PERCENTIL 25	0
	PERCENTIL 75	1

DURACIÓN DEL PERIODO DE CESE (DÍAS/AÑO)		
	PERCENTIL 0:	0
	PERCENTIL 5:	0
	PERCENTIL 10	0
	PERCENTIL 15	0
	PERCENTIL 25	0

ESTACIONALIDAD (%) Y DISTRIBUCIÓN MENSUAL DE LOS DÍAS SIN CAUDAL SEGÚN PERCENTIL DE DURACIÓN DEL PERIODO DE CESE

	OCT	NOV	DIC	ENE	FEB	MAR	ABR	MAY	JUN	JUL	AGO	SEP	Total
Total nº días	31	30	0	0	28	0	0	0	0	76	186	30	**381**
Estacionalidad (%)	8%	8%	0%	0%	7%	0%	0%	0%	0%	20%	49%	8%	
Nºdías sinQ (Perc. 0)	0,0	0,0	0,0	0,0	0,0	0,0	0,0	0,0	0,0	0,0	0,0	0,0	**0**
Nºdías sinQ (Perc. 5)	0,0	0,0	0,0	0,0	0,0	0,0	0,0	0,0	0,0	0,0	0,0	0,0	**0**
Nºdías sinQ (Perc. 10)	0,0	0,0	0,0	0,0	0,0	0,0	0,0	0,0	0,0	0,0	0,0	0,0	**0**
Nºdías sinQ (Perc. 15)	0,0	0,0	0,0	0,0	0,0	0,0	0,0	0,0	0,0	0,0	0,0	0,0	**0**
Nºdías sinQ (Perc. 25)	0,0	0,0	0,0	0,0	0,0	0,0	0,0	0,0	0,0	0,0	0,0	0,0	**0**

CESE ANUAL SEGÚN EL NÚMERO DE DÍAS AL MES SIN CAUDAL DEFINITORIO DEL EVENTO DE CESE

EVENTO DE CESE		OCT	NOV	DIC	ENE	FEB	MAR	ABR	MAY	JUN	JUL	AGO	SEP	Total (días/año)
PERCENTIL 0	10 días/mes sinQ	NO	NO	NO	NO	NO	NO	NO	NO	NO	NO	NO	NO	0
	15 días/mes sinQ	NO	NO	NO	NO	NO	NO	NO	NO	NO	NO	NO	NO	0
	20 días/mes sinQ	NO	NO	NO	NO	NO	NO	NO	NO	NO	NO	NO	NO	0
PERCENTIL 5	10 días/mes sinQ	NO	NO	NO	NO	NO	NO	NO	NO	NO	NO	NO	NO	0
	15 días/mes sinQ	NO	NO	NO	NO	NO	NO	NO	NO	NO	NO	NO	NO	0
	20 días/mes sinQ	NO	NO	NO	NO	NO	NO	NO	NO	NO	NO	NO	NO	0
PERCENTIL 10	10 días/mes sinQ	NO	NO	NO	NO	NO	NO	NO	NO	NO	NO	NO	NO	0
	15 días/mes sinQ	NO	NO	NO	NO	NO	NO	NO	NO	NO	NO	NO	NO	0
	20 días/mes sinQ	NO	NO	NO	NO	NO	NO	NO	NO	NO	NO	NO	NO	0
PERCENTIL 15	10 días/mes sinQ	NO	NO	NO	NO	NO	NO	NO	NO	NO	NO	NO	NO	0
	15 días/mes sinQ	NO	NO	NO	NO	NO	NO	NO	NO	NO	NO	NO	NO	0
	20 días/mes sinQ	NO	NO	NO	NO	NO	NO	NO	NO	NO	NO	NO	NO	0

DH TAJO. CARACTERIZACIÓN DEL PERIODO DE CESE DE CAUDAL

CÓDIGO MASA DE AGUA															MASA SIMULADA
0438020	Navacerrada														NO
PERCENTIL 25	10 días/mes sinQ	NO	NO	NO	NO	NO	NO	NO	NO	NO	NO	NO	NO	0	
	15 días/mes sinQ	NO	NO	NO	NO	NO	NO	NO	NO	NO	NO	NO	NO	0	
	20 días/mes sinQ	NO	NO	NO	NO	NO	NO	NO	NO	NO	NO	NO	NO	0	

NOTA: De entre los cinco casos de percentiles considerados (0, 5, 10, 15 y 25) con valor distinto de cero, se selecciona aquél cuya media de número de días de cese al año de los tres posibles eventos (10, 15 ó 20 días/mes) se aproxima más a la duración (días/año) previamente calculada según la IPH. Y dentro del caso seleccionado se elige la duración del evento que, a su vez, difiere menos de aquella duración. El caso así seleccionado se resalta en rojo.

CESE HIPERANUAL

Nº DE AÑOS CONSECUTIVOS (PERCENTIL 80)

	OCT	NOV	DIC	ENE	FEB	MAR	ABR	MAY	JUN	JUL	AGO	SEP
SIN caudal	1	1	0	0	1	0	0	0	0	1	1	1
ALTERNOS conQ/sinQ	2	2	0	0	1	0	0	0	0	2	2	2
CON caudal	19	21	22	19	29	30	30	30	30	14	6	21

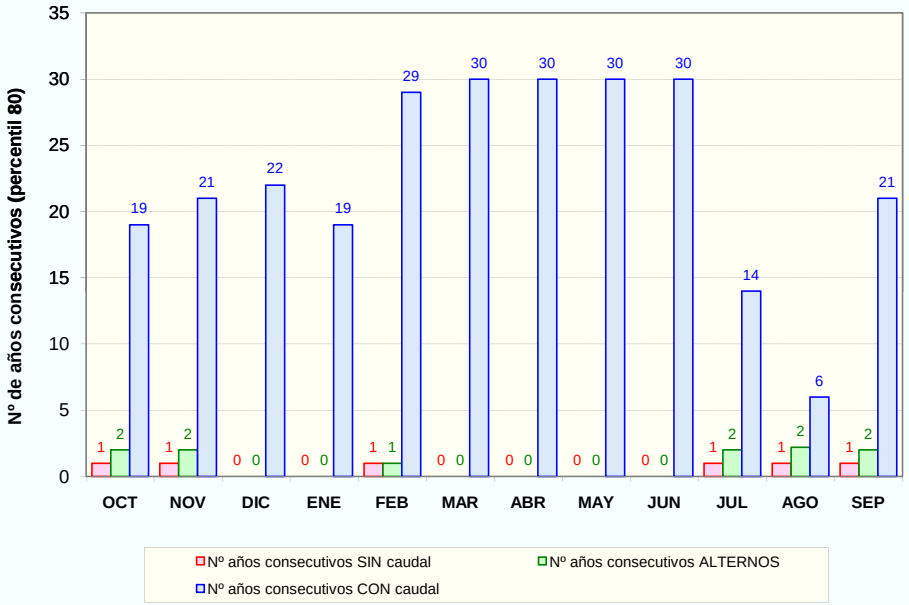

PROPUESTA DE PERIODOS DE CESE DE CAUDAL

MESES CON CESE DE CAUDAL Y PERIODICIDAD

PERIODICIDAD	OCT	NOV	DIC	ENE	FEB	MAR	ABR	MAY	JUN	JUL	AGO	SEP	Total (días/año)
ANUAL	NO	NO	NO	NO	NO	NO	NO	NO	NO	NO	NO	NO	0
BIENAL (alternos>= conQ)	NO	NO	NO	NO	NO	NO	NO	NO	NO	NO	NO	NO	0
QUINQUENAL (conQ-sinQ< 5 años)	NO	NO	NO	NO	NO	NO	NO	NO	NO	NO	NO	NO	0

DH TAJO. CARACTERIZACIÓN DEL PERIODO DE CESE DE CAUDAL

CÓDIGO MASA DE AGUA		MASA SIMULADA
0452010	Rio Madarquillos hasta E. Puentes Viejas	NO

CLASIFICACIÓN DE LA MASA	ESTACIONAL

Nº días al año sin caudal (percentil 80):	29

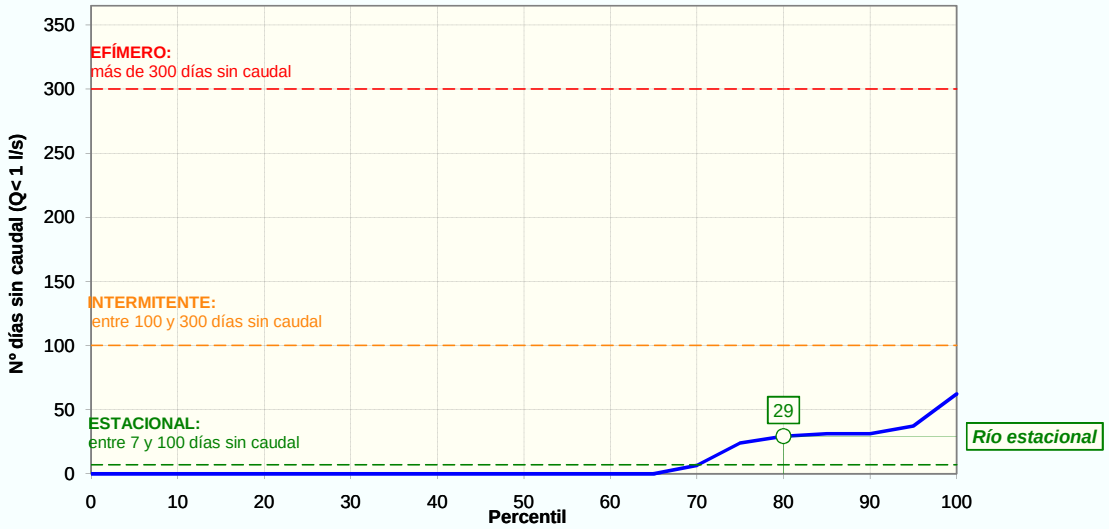

CESE ANUAL

FRECUENCIA DE EVENTOS (NºEVENTOS/AÑO)		
	PERCENTIL 25	0
	PERCENTIL 75	1

DURACIÓN DEL PERIODO DE CESE (DÍAS/AÑO)		
	PERCENTIL 0:	0
	PERCENTIL 5:	0
	PERCENTIL 10	0
	PERCENTIL 15	0
	PERCENTIL 25	0

ESTACIONALIDAD (%) Y DISTRIBUCIÓN MENSUAL DE LOS DÍAS SIN CAUDAL SEGÚN PERCENTIL DE DURACIÓN DEL PERIODO DE CESE

	OCT	NOV	DIC	ENE	FEB	MAR	ABR	MAY	JUN	JUL	AGO	SEP	Total
Total nº días	12	30	0	0	0	0	0	0	0	148	129	56	**375**
Estacionalidad (%)	3%	8%	0%	0%	0%	0%	0%	0%	0%	39%	34%	15%	
Nºdías sinQ (Perc. 0)	0,0	0,0	0,0	0,0	0,0	0,0	0,0	0,0	0,0	0,0	0,0	0,0	**0**
Nºdías sinQ (Perc. 5)	0,0	0,0	0,0	0,0	0,0	0,0	0,0	0,0	0,0	0,0	0,0	0,0	**0**
Nºdías sinQ (Perc. 10)	0,0	0,0	0,0	0,0	0,0	0,0	0,0	0,0	0,0	0,0	0,0	0,0	**0**
Nºdías sinQ (Perc. 15)	0,0	0,0	0,0	0,0	0,0	0,0	0,0	0,0	0,0	0,0	0,0	0,0	**0**
Nºdías sinQ (Perc. 25)	0,0	0,0	0,0	0,0	0,0	0,0	0,0	0,0	0,0	0,0	0,0	0,0	**0**

CESE ANUAL SEGÚN EL NÚMERO DE DÍAS AL MES SIN CAUDAL DEFINITORIO DEL EVENTO DE CESE

EVENTO DE CESE		OCT	NOV	DIC	ENE	FEB	MAR	ABR	MAY	JUN	JUL	AGO	SEP	Total (días/año)
PERCENTIL 0	10 días/mes sinQ	NO	NO	NO	NO	NO	NO	NO	NO	NO	NO	NO	NO	0
	15 días/mes sinQ	NO	NO	NO	NO	NO	NO	NO	NO	NO	NO	NO	NO	0
	20 días/mes sinQ	NO	NO	NO	NO	NO	NO	NO	NO	NO	NO	NO	NO	0
PERCENTIL 5	10 días/mes sinQ	NO	NO	NO	NO	NO	NO	NO	NO	NO	NO	NO	NO	0
	15 días/mes sinQ	NO	NO	NO	NO	NO	NO	NO	NO	NO	NO	NO	NO	0
	20 días/mes sinQ	NO	NO	NO	NO	NO	NO	NO	NO	NO	NO	NO	NO	0
PERCENTIL 10	10 días/mes sinQ	NO	NO	NO	NO	NO	NO	NO	NO	NO	NO	NO	NO	0
	15 días/mes sinQ	NO	NO	NO	NO	NO	NO	NO	NO	NO	NO	NO	NO	0
	20 días/mes sinQ	NO	NO	NO	NO	NO	NO	NO	NO	NO	NO	NO	NO	0
PERCENTIL 15	10 días/mes sinQ	NO	NO	NO	NO	NO	NO	NO	NO	NO	NO	NO	NO	0
	15 días/mes sinQ	NO	NO	NO	NO	NO	NO	NO	NO	NO	NO	NO	NO	0
	20 días/mes sinQ	NO	NO	NO	NO	NO	NO	NO	NO	NO	NO	NO	NO	0

DH TAJO. CARACTERIZACIÓN DEL PERIODO DE CESE DE CAUDAL

CÓDIGO MASA DE AGUA		MASA SIMULADA
0452010	Rio Madarquillos hasta E. Puentes Viejas	NO

		OCT	NOV	DIC	ENE	FEB	MAR	ABR	MAY	JUN	JUL	AGO	SEP	
PERCENTIL 25	10 días/mes sinQ	NO	NO	NO	NO	NO	NO	NO	NO	NO	NO	NO	NO	0
	15 días/mes sinQ	NO	NO	NO	NO	NO	NO	NO	NO	NO	NO	NO	NO	0
	20 días/mes sinQ	NO	NO	NO	NO	NO	NO	NO	NO	NO	NO	NO	NO	0

NOTA: De entre los cinco casos de percentiles considerados (0, 5, 10, 15 y 25) con valor distinto de cero, se selecciona aquél cuya media de número de días de cese al año de los tres posibles eventos (10, 15 ó 20 días/mes) se aproxima más a la duración (días/año) previamente calculada según la IPH. Y dentro del caso seleccionado se elige la duración del evento que, a su vez, difiere menos de aquella duración. El caso así seleccionado se resalta en rojo.

CESE HIPERANUAL

Nº DE AÑOS CONSECUTIVOS (PERCENTIL 80)

	OCT	NOV	DIC	ENE	FEB	MAR	ABR	MAY	JUN	JUL	AGO	SEP
SIN caudal	1	1	0	0	0	0	0	0	0	1	1	1
ALTERNOS conQ/sinQ	2	2	0	0	0	0	0	0	0	2	2	2
CON caudal	23	21	22	19	30	30	30	30	30	6	9	13

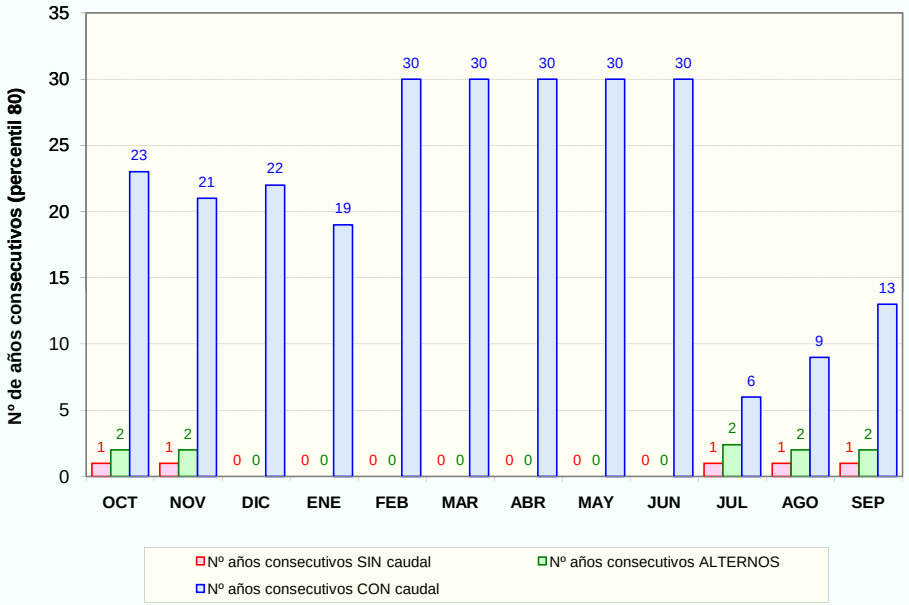

PROPUESTA DE PERIODOS DE CESE DE CAUDAL

MESES CON CESE DE CAUDAL Y PERIODICIDAD

PERIODICIDAD	OCT	NOV	DIC	ENE	FEB	MAR	ABR	MAY	JUN	JUL	AGO	SEP	Total (días/año)
ANUAL	NO	NO	NO	NO	NO	NO	NO	NO	NO	NO	NO	NO	0
BIENAL (alternos>= conQ)	NO	NO	NO	NO	NO	NO	NO	NO	NO	NO	NO	NO	0
QUINQUENAL (conQ-sinQ< 5 años)	NO	NO	NO	NO	NO	NO	NO	NO	NO	NO	NO	NO	0

DH TAJO. CARACTERIZACIÓN DEL PERIODO DE CESE DE CAUDAL

CÓDIGO MASA DE AGUA		MASA SIMULADA
0453010	Arroyo de Canencia hasta su confluencia con el Lozoya	NO

CLASIFICACIÓN DE LA MASA	ESTACIONAL

Nº días al año sin caudal (percentil 80):	31

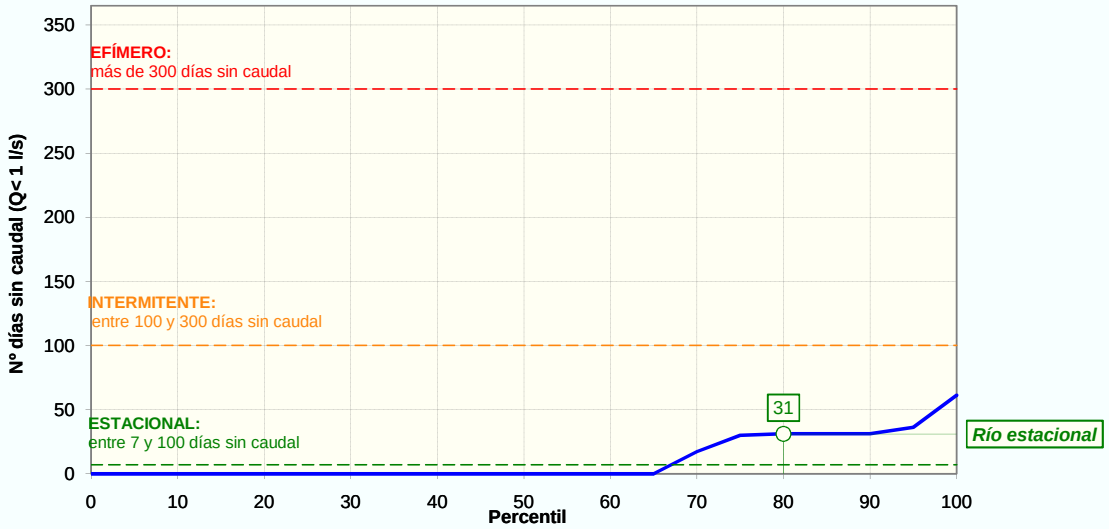

CESE ANUAL

FRECUENCIA DE EVENTOS (NºEVENTOS/AÑO)		
	PERCENTIL 25	0
	PERCENTIL 75	1

DURACIÓN DEL PERIODO DE CESE (DÍAS/AÑO)		
	PERCENTIL 0:	0
	PERCENTIL 5:	0
	PERCENTIL 10	0
	PERCENTIL 15	0
	PERCENTIL 25	0

ESTACIONALIDAD (%) Y DISTRIBUCIÓN MENSUAL DE LOS DÍAS SIN CAUDAL SEGÚN PERCENTIL DE DURACIÓN DEL PERIODO DE CESE

	OCT	NOV	DIC	ENE	FEB	MAR	ABR	MAY	JUN	JUL	AGO	SEP	Total
Total nº días	80	30	0	0	0	0	0	0	1	100	186	0	**397**
Estacionalidad (%)	20%	8%	0%	0%	0%	0%	0%	0%	0%	25%	47%	0%	
Nºdías sinQ (Perc. 0)	0,0	0,0	0,0	0,0	0,0	0,0	0,0	0,0	0,0	0,0	0,0	0,0	**0**
Nºdías sinQ (Perc. 5)	0,0	0,0	0,0	0,0	0,0	0,0	0,0	0,0	0,0	0,0	0,0	0,0	**0**
Nºdías sinQ (Perc. 10)	0,0	0,0	0,0	0,0	0,0	0,0	0,0	0,0	0,0	0,0	0,0	0,0	**0**
Nºdías sinQ (Perc. 15)	0,0	0,0	0,0	0,0	0,0	0,0	0,0	0,0	0,0	0,0	0,0	0,0	**0**
Nºdías sinQ (Perc. 25)	0,0	0,0	0,0	0,0	0,0	0,0	0,0	0,0	0,0	0,0	0,0	0,0	**0**

CESE ANUAL SEGÚN EL NÚMERO DE DÍAS AL MES SIN CAUDAL DEFINITORIO DEL EVENTO DE CESE

EVENTO DE CESE		OCT	NOV	DIC	ENE	FEB	MAR	ABR	MAY	JUN	JUL	AGO	SEP	Total (días/año)
PERCENTIL 0	10 días/mes sinQ	NO	NO	NO	NO	NO	NO	NO	NO	NO	NO	NO	NO	0
	15 días/mes sinQ	NO	NO	NO	NO	NO	NO	NO	NO	NO	NO	NO	NO	0
	20 días/mes sinQ	NO	NO	NO	NO	NO	NO	NO	NO	NO	NO	NO	NO	0
PERCENTIL 5	10 días/mes sinQ	NO	NO	NO	NO	NO	NO	NO	NO	NO	NO	NO	NO	0
	15 días/mes sinQ	NO	NO	NO	NO	NO	NO	NO	NO	NO	NO	NO	NO	0
	20 días/mes sinQ	NO	NO	NO	NO	NO	NO	NO	NO	NO	NO	NO	NO	0
PERCENTIL 10	10 días/mes sinQ	NO	NO	NO	NO	NO	NO	NO	NO	NO	NO	NO	NO	0
	15 días/mes sinQ	NO	NO	NO	NO	NO	NO	NO	NO	NO	NO	NO	NO	0
	20 días/mes sinQ	NO	NO	NO	NO	NO	NO	NO	NO	NO	NO	NO	NO	0
PERCENTIL 15	10 días/mes sinQ	NO	NO	NO	NO	NO	NO	NO	NO	NO	NO	NO	NO	0
	15 días/mes sinQ	NO	NO	NO	NO	NO	NO	NO	NO	NO	NO	NO	NO	0
	20 días/mes sinQ	NO	NO	NO	NO	NO	NO	NO	NO	NO	NO	NO	NO	0

DH TAJO. CARACTERIZACIÓN DEL PERIODO DE CESE DE CAUDAL

CÓDIGO MASA DE AGUA		MASA SIMULADA
0453010	**Arroyo de Canencia hasta su confluencia con el Lozoya**	NO

		OCT	NOV	DIC	ENE	FEB	MAR	ABR	MAY	JUN	JUL	AGO	SEP	
PERCENTIL 25	10 días/mes sinQ	NO	NO	NO	NO	NO	NO	NO	NO	NO	NO	NO	NO	0
	15 días/mes sinQ	NO	NO	NO	NO	NO	NO	NO	NO	NO	NO	NO	NO	0
	20 días/mes sinQ	NO	NO	NO	NO	NO	NO	NO	NO	NO	NO	NO	NO	0

NOTA: De entre los cinco casos de percentiles considerados (0, 5, 10, 15 y 25) con valor distinto de cero, se selecciona aquél cuya media de número de días de cese al año de los tres posibles eventos (10, 15 ó 20 días/mes) se aproxima más a la duración (días/año) previamente calculada según la IPH. Y dentro del caso seleccionado se elige la duración del evento que, a su vez, difiere menos de aquella duración. El caso así seleccionado se resalta en rojo.

CESE HIPERANUAL

Nº DE AÑOS CONSECUTIVOS (PERCENTIL 80)

	OCT	NOV	DIC	ENE	FEB	MAR	ABR	MAY	JUN	JUL	AGO	SEP
SIN caudal	1	1	0	0	0	0	0	0	0	1	1	0
ALTERNOS conQ/sinQ	2	2	0	0	0	0	0	0	0	2	2	0
CON caudal	14	21	22	19	30	30	30	30	30	11	6	30

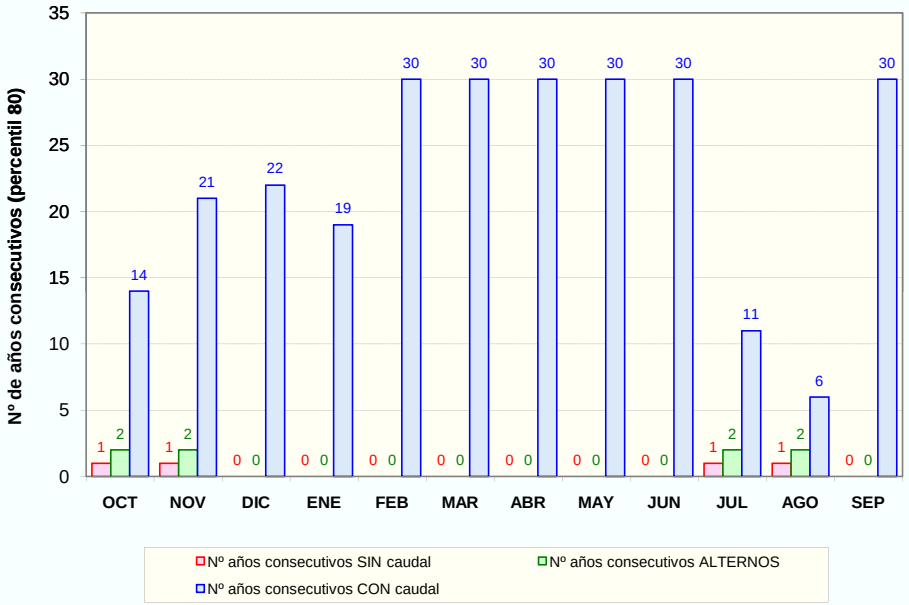

PROPUESTA DE PERIODOS DE CESE DE CAUDAL

MESES CON CESE DE CAUDAL Y PERIODICIDAD

PERIODICIDAD	OCT	NOV	DIC	ENE	FEB	MAR	ABR	MAY	JUN	JUL	AGO	SEP	Total (días/año)
ANUAL	NO	NO	NO	NO	NO	NO	NO	NO	NO	NO	NO	NO	0
BIENAL (alternos>= conQ)	NO	NO	NO	NO	NO	NO	NO	NO	NO	NO	NO	NO	0
QUINQUENAL (conQ-sinQ< 5 años)	NO	NO	NO	NO	NO	NO	NO	NO	NO	NO	NO	NO	0

DH TAJO. CARACTERIZACIÓN DEL PERIODO DE CESE DE CAUDAL

CÓDIGO MASA DE AGUA		MASA SIMULADA
0520010	Rio Cofio desde R. Sotillo hasta E. San Juan	NO

CLASIFICACIÓN DE LA MASA	ESTACIONAL

Nº días al año sin caudal (percentil 80):	31

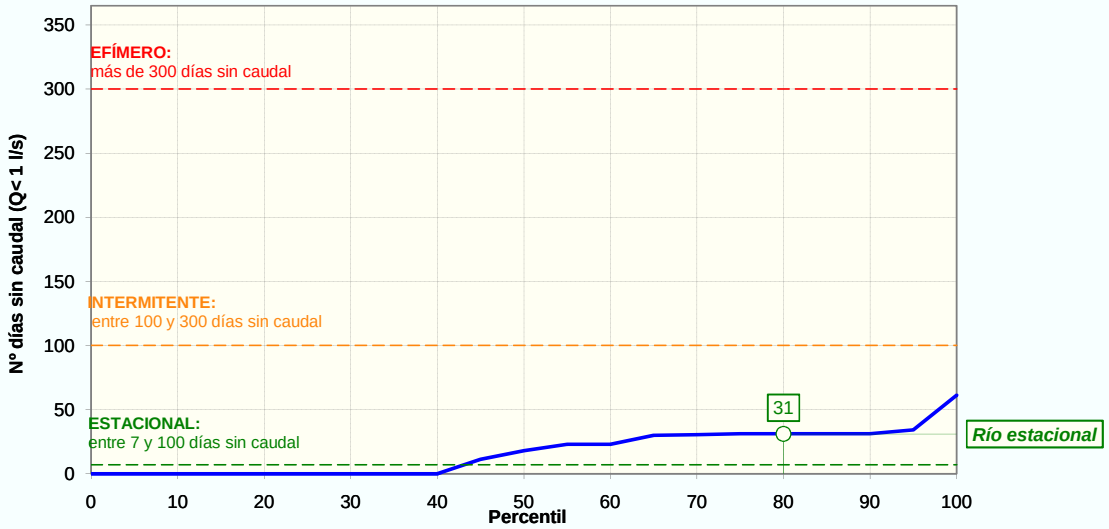

CESE ANUAL

FRECUENCIA DE EVENTOS (NºEVENTOS/AÑO)		
	PERCENTIL 25	0
	PERCENTIL 75	1

DURACIÓN DEL PERIODO DE CESE (DÍAS/AÑO)		
	PERCENTIL 0:	0
	PERCENTIL 5:	0
	PERCENTIL 10	0
	PERCENTIL 15	0
	PERCENTIL 25	0

ESTACIONALIDAD (%) Y DISTRIBUCIÓN MENSUAL DE LOS DÍAS SIN CAUDAL SEGÚN PERCENTIL DE DURACIÓN DEL PERIODO DE CESE

	OCT	NOV	DIC	ENE	FEB	MAR	ABR	MAY	JUN	JUL	AGO	SEP	Total
Total nº días	23	0	0	0	0	0	0	0	3	262	192	115	**595**
Estacionalidad (%)	4%	0%	0%	0%	0%	0%	0%	0%	1%	44%	32%	19%	
Nºdías sinQ (Perc. 0)	0,0	0,0	0,0	0,0	0,0	0,0	0,0	0,0	0,0	0,0	0,0	0,0	**0**
Nºdías sinQ (Perc. 5)	0,0	0,0	0,0	0,0	0,0	0,0	0,0	0,0	0,0	0,0	0,0	0,0	**0**
Nºdías sinQ (Perc. 10)	0,0	0,0	0,0	0,0	0,0	0,0	0,0	0,0	0,0	0,0	0,0	0,0	**0**
Nºdías sinQ (Perc. 15)	0,0	0,0	0,0	0,0	0,0	0,0	0,0	0,0	0,0	0,0	0,0	0,0	**0**
Nºdías sinQ (Perc. 25)	0,0	0,0	0,0	0,0	0,0	0,0	0,0	0,0	0,0	0,0	0,0	0,0	**0**

CESE ANUAL SEGÚN EL NÚMERO DE DÍAS AL MES SIN CAUDAL DEFINITORIO DEL EVENTO DE CESE

EVENTO DE CESE		OCT	NOV	DIC	ENE	FEB	MAR	ABR	MAY	JUN	JUL	AGO	SEP	Total (días/año)
PERCENTIL 0	10 días/mes sinQ	NO	NO	NO	NO	NO	NO	NO	NO	NO	NO	NO	NO	0
	15 días/mes sinQ	NO	NO	NO	NO	NO	NO	NO	NO	NO	NO	NO	NO	0
	20 días/mes sinQ	NO	NO	NO	NO	NO	NO	NO	NO	NO	NO	NO	NO	0
PERCENTIL 5	10 días/mes sinQ	NO	NO	NO	NO	NO	NO	NO	NO	NO	NO	NO	NO	0
	15 días/mes sinQ	NO	NO	NO	NO	NO	NO	NO	NO	NO	NO	NO	NO	0
	20 días/mes sinQ	NO	NO	NO	NO	NO	NO	NO	NO	NO	NO	NO	NO	0
PERCENTIL 10	10 días/mes sinQ	NO	NO	NO	NO	NO	NO	NO	NO	NO	NO	NO	NO	0
	15 días/mes sinQ	NO	NO	NO	NO	NO	NO	NO	NO	NO	NO	NO	NO	0
	20 días/mes sinQ	NO	NO	NO	NO	NO	NO	NO	NO	NO	NO	NO	NO	0
PERCENTIL 15	10 días/mes sinQ	NO	NO	NO	NO	NO	NO	NO	NO	NO	NO	NO	NO	0
	15 días/mes sinQ	NO	NO	NO	NO	NO	NO	NO	NO	NO	NO	NO	NO	0
	20 días/mes sinQ	NO	NO	NO	NO	NO	NO	NO	NO	NO	NO	NO	NO	0

DH TAJO. CARACTERIZACIÓN DEL PERIODO DE CESE DE CAUDAL

CÓDIGO MASA DE AGUA															MASA SIMULADA
0520010	Rio Cofio desde R. Sotillo hasta E. San Juan														NO

PERCENTIL 25	10 días/mes sinQ	NO	NO	NO	NO	NO	NO	NO	NO	NO	NO	NO	NO	0
	15 días/mes sinQ	NO	NO	NO	NO	NO	NO	NO	NO	NO	NO	NO	NO	0
	20 días/mes sinQ	NO	NO	NO	NO	NO	NO	NO	NO	NO	NO	NO	NO	0

NOTA: De entre los cinco casos de percentiles considerados (0, 5, 10, 15 y 25) con valor distinto de cero, se selecciona aquél cuya media de número de días de cese al año de los tres posibles eventos (10, 15 ó 20 días/mes) se aproxima más a la duración (días/año) previamente calculada según la IPH. Y dentro del caso seleccionado se elige la duración del evento que, a su vez, difiere menos de aquella duración. El caso así seleccionado se resalta en rojo.

CESE HIPERANUAL

Nº DE AÑOS CONSECUTIVOS (PERCENTIL 80)

	OCT	NOV	DIC	ENE	FEB	MAR	ABR	MAY	JUN	JUL	AGO	SEP
SIN caudal	1	0	0	0	0	0	0	0	0	2	1	2
ALTERNOS conQ/sinQ	2	0	0	0	0	0	0	0	0	2	2	2
CON caudal	18	20	20	20	20	20	20	20	17	6	5	8

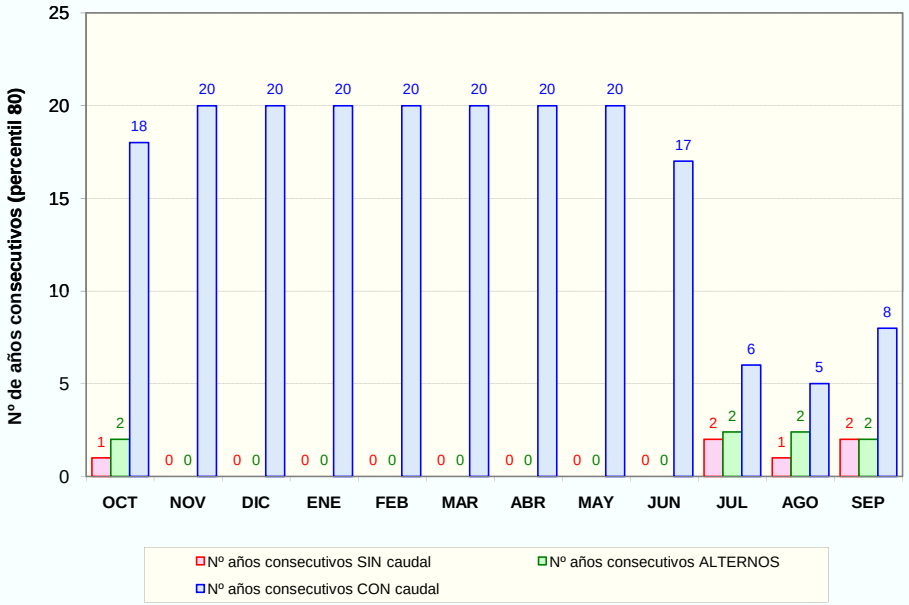

PROPUESTA DE PERIODOS DE CESE DE CAUDAL

MESES CON CESE DE CAUDAL Y PERIODICIDAD

PERIODICIDAD	OCT	NOV	DIC	ENE	FEB	MAR	ABR	MAY	JUN	JUL	AGO	SEP	Total (días/año)
ANUAL	NO	NO	NO	NO	NO	NO	NO	NO	NO	NO	NO	NO	0
BIENAL (alternos>= conQ)	NO	NO	NO	NO	NO	NO	NO	NO	NO	NO	NO	NO	0
QUINQUENAL (conQ-sinQ< 5 años)	NO	NO	NO	NO	NO	NO	NO	NO	NO	SI	SI	NO	60

DH TAJO. CARACTERIZACIÓN DEL PERIODO DE CESE DE CAUDAL

CÓDIGO MASA DE AGUA		MASA SIMULADA
0521010	Rio Cofio desde Rio de las Herreras hasta R. Sotillo	NO

CLASIFICACIÓN DE LA MASA	ESTACIONAL

Nº días al año sin caudal (percentil 80):	31

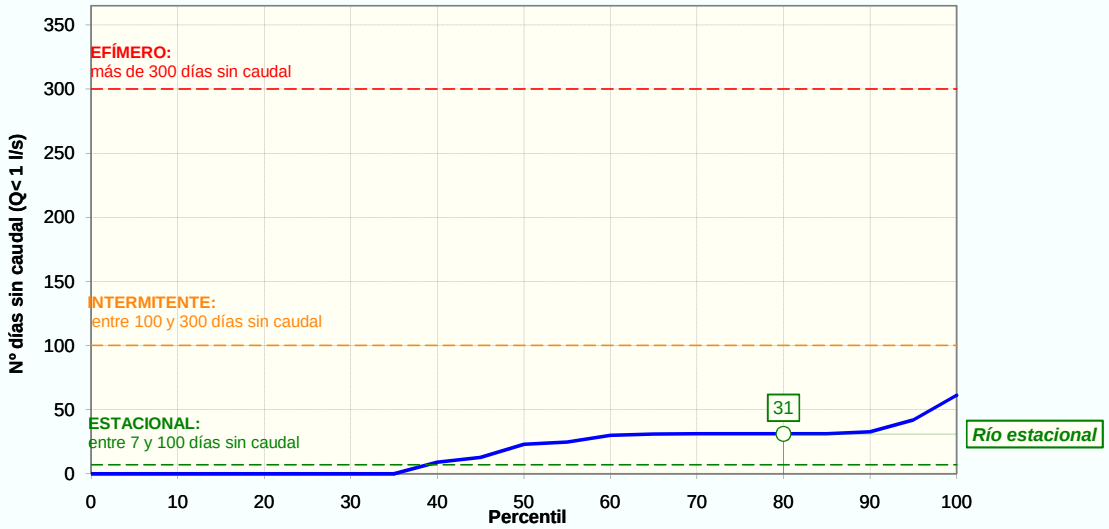

CESE ANUAL

FRECUENCIA DE EVENTOS (NºEVENTOS/AÑO)		
	PERCENTIL 25	0
	PERCENTIL 75	1

DURACIÓN DEL PERIODO DE CESE (DÍAS/AÑO)		
	PERCENTIL 0:	0
	PERCENTIL 5:	0
	PERCENTIL 10	0
	PERCENTIL 15	0
	PERCENTIL 25	0

ESTACIONALIDAD (%) Y DISTRIBUCIÓN MENSUAL DE LOS DÍAS SIN CAUDAL SEGÚN PERCENTIL DE DURACIÓN DEL PERIODO DE CESE

	OCT	NOV	DIC	ENE	FEB	MAR	ABR	MAY	JUN	JUL	AGO	SEP	Total
Total nº días	23	0	0	0	0	0	0	0	3	262	224	146	**658**
Estacionalidad (%)	3%	0%	0%	0%	0%	0%	0%	0%	0%	40%	34%	22%	
Nºdías sinQ (Perc. 0)	0,0	0,0	0,0	0,0	0,0	0,0	0,0	0,0	0,0	0,0	0,0	0,0	**0**
Nºdías sinQ (Perc. 5)	0,0	0,0	0,0	0,0	0,0	0,0	0,0	0,0	0,0	0,0	0,0	0,0	**0**
Nºdías sinQ (Perc. 10)	0,0	0,0	0,0	0,0	0,0	0,0	0,0	0,0	0,0	0,0	0,0	0,0	**0**
Nºdías sinQ (Perc. 15)	0,0	0,0	0,0	0,0	0,0	0,0	0,0	0,0	0,0	0,0	0,0	0,0	**0**
Nºdías sinQ (Perc. 25)	0,0	0,0	0,0	0,0	0,0	0,0	0,0	0,0	0,0	0,0	0,0	0,0	**0**

CESE ANUAL SEGÚN EL NÚMERO DE DÍAS AL MES SIN CAUDAL DEFINITORIO DEL EVENTO DE CESE

EVENTO DE CESE		OCT	NOV	DIC	ENE	FEB	MAR	ABR	MAY	JUN	JUL	AGO	SEP	Total (días/año)
PERCENTIL 0	10 días/mes sinQ	NO	NO	NO	NO	NO	NO	NO	NO	NO	NO	NO	NO	0
	15 días/mes sinQ	NO	NO	NO	NO	NO	NO	NO	NO	NO	NO	NO	NO	0
	20 días/mes sinQ	NO	NO	NO	NO	NO	NO	NO	NO	NO	NO	NO	NO	0
PERCENTIL 5	10 días/mes sinQ	NO	NO	NO	NO	NO	NO	NO	NO	NO	NO	NO	NO	0
	15 días/mes sinQ	NO	NO	NO	NO	NO	NO	NO	NO	NO	NO	NO	NO	0
	20 días/mes sinQ	NO	NO	NO	NO	NO	NO	NO	NO	NO	NO	NO	NO	0
PERCENTIL 10	10 días/mes sinQ	NO	NO	NO	NO	NO	NO	NO	NO	NO	NO	NO	NO	0
	15 días/mes sinQ	NO	NO	NO	NO	NO	NO	NO	NO	NO	NO	NO	NO	0
	20 días/mes sinQ	NO	NO	NO	NO	NO	NO	NO	NO	NO	NO	NO	NO	0
PERCENTIL 15	10 días/mes sinQ	NO	NO	NO	NO	NO	NO	NO	NO	NO	NO	NO	NO	0
	15 días/mes sinQ	NO	NO	NO	NO	NO	NO	NO	NO	NO	NO	NO	NO	0
	20 días/mes sinQ	NO	NO	NO	NO	NO	NO	NO	NO	NO	NO	NO	NO	0

DH TAJO. CARACTERIZACIÓN DEL PERIODO DE CESE DE CAUDAL

CÓDIGO MASA DE AGUA															MASA SIMULADA
0521010	Rio Cofio desde Rio de las Herreras hasta R. Sotillo														NO
PERCENTIL 25	10 días/mes sinQ	NO	NO	NO	NO	NO	NO	NO	NO	NO	NO	NO	NO	0	
	15 días/mes sinQ	NO	NO	NO	NO	NO	NO	NO	NO	NO	NO	NO	NO	0	
	20 días/mes sinQ	NO	NO	NO	NO	NO	NO	NO	NO	NO	NO	NO	NO	0	

NOTA: De entre los cinco casos de percentiles considerados (0, 5, 10, 15 y 25) con valor distinto de cero, se selecciona aquél cuya media de número de días de cese al año de los tres posibles eventos (10, 15 ó 20 días/mes) se aproxima más a la duración (días/año) previamente calculada según la IPH. Y dentro del caso seleccionado se elige la duración del evento que, a su vez, difiere menos de aquella duración. El caso así seleccionado se resalta en rojo.

CESE HIPERANUAL

Nº DE AÑOS CONSECUTIVOS (PERCENTIL 80)

	OCT	NOV	DIC	ENE	FEB	MAR	ABR	MAY	JUN	JUL	AGO	SEP
SIN caudal	1	0	0	0	0	0	0	0	0	2	1	2
ALTERNOS conQ/sinQ	2	0	0	0	0	0	0	0	0	2	2	2
CON caudal	18	20	20	20	20	20	20	20	17	6	4	8

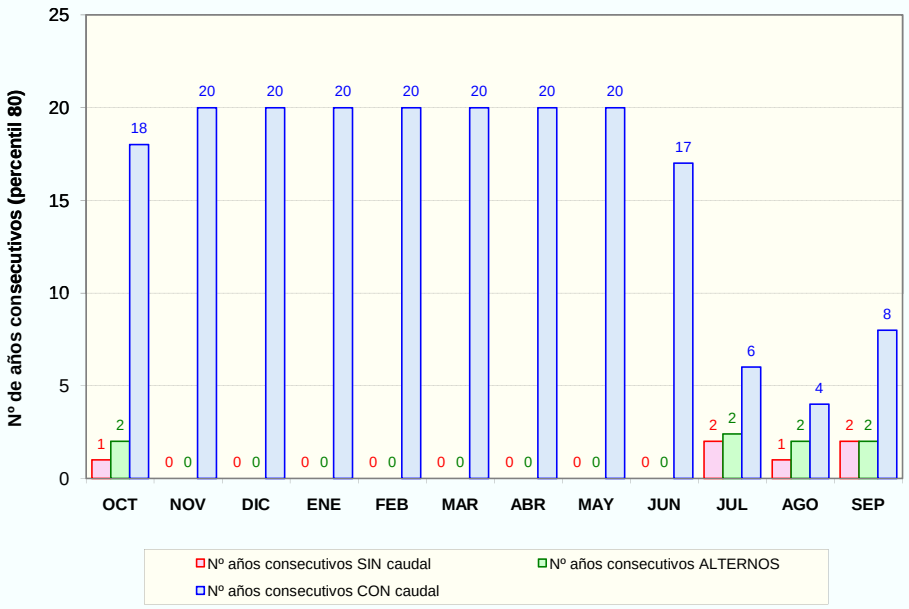

PROPUESTA DE PERIODOS DE CESE DE CAUDAL

MESES CON CESE DE CAUDAL Y PERIODICIDAD

PERIODICIDAD	OCT	NOV	DIC	ENE	FEB	MAR	ABR	MAY	JUN	JUL	AGO	SEP	Total (días/año)
ANUAL	NO	NO	NO	NO	NO	NO	NO	NO	NO	NO	NO	NO	0
BIENAL (alternos>= conQ)	NO	NO	NO	NO	NO	NO	NO	NO	NO	NO	NO	NO	0
QUINQUENAL (conQ-sinQ< 5 años)	NO	NO	NO	NO	NO	NO	NO	NO	NO	SI	SI	NO	60

DH TAJO. CARACTERIZACIÓN DEL PERIODO DE CESE DE CAUDAL

CÓDIGO MASA DE AGUA		MASA SIMULADA
0522011	Rio de la Aceña desde E. de la Aceña hasta R. Cofio	NO

CLASIFICACIÓN DE LA MASA	ESTACIONAL

Nº días al año sin caudal (percentil 80):	31

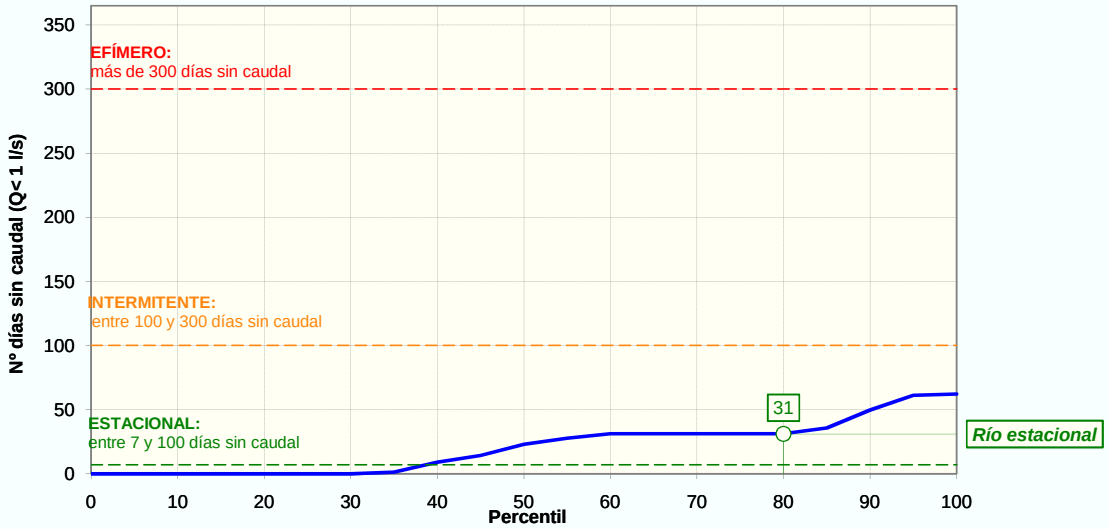

CESE ANUAL

FRECUENCIA DE EVENTOS (NºEVENTOS/AÑO)		
	PERCENTIL 25	0
	PERCENTIL 75	1

DURACIÓN DEL PERIODO DE CESE (DÍAS/AÑO)		
	PERCENTIL 0:	0
	PERCENTIL 5:	0
	PERCENTIL 10	0
	PERCENTIL 15	0
	PERCENTIL 25	0

ESTACIONALIDAD (%) Y DISTRIBUCIÓN MENSUAL DE LOS DÍAS SIN CAUDAL SEGÚN PERCENTIL DE DURACIÓN DEL PERIODO DE CESE

	OCT	NOV	DIC	ENE	FEB	MAR	ABR	MAY	JUN	JUL	AGO	SEP	Total
Total nº días	23	0	31	0	0	0	0	0	4	264	267	152	**741**
Estacionalidad (%)	3%	0%	4%	0%	0%	0%	0%	0%	1%	36%	36%	21%	
Nºdías sinQ (Perc. 0)	0,0	0,0	0,0	0,0	0,0	0,0	0,0	0,0	0,0	0,0	0,0	0,0	**0**
Nºdías sinQ (Perc. 5)	0,0	0,0	0,0	0,0	0,0	0,0	0,0	0,0	0,0	0,0	0,0	0,0	**0**
Nºdías sinQ (Perc. 10)	0,0	0,0	0,0	0,0	0,0	0,0	0,0	0,0	0,0	0,0	0,0	0,0	**0**
Nºdías sinQ (Perc. 15)	0,0	0,0	0,0	0,0	0,0	0,0	0,0	0,0	0,0	0,0	0,0	0,0	**0**
Nºdías sinQ (Perc. 25)	0,0	0,0	0,0	0,0	0,0	0,0	0,0	0,0	0,0	0,0	0,0	0,0	**0**

CESE ANUAL SEGÚN EL NÚMERO DE DÍAS AL MES SIN CAUDAL DEFINITORIO DEL EVENTO DE CESE

EVENTO DE CESE		OCT	NOV	DIC	ENE	FEB	MAR	ABR	MAY	JUN	JUL	AGO	SEP	Total (días/año)
PERCENTIL 0	10 días/mes sinQ	NO	NO	NO	NO	NO	NO	NO	NO	NO	NO	NO	NO	0
	15 días/mes sinQ	NO	NO	NO	NO	NO	NO	NO	NO	NO	NO	NO	NO	0
	20 días/mes sinQ	NO	NO	NO	NO	NO	NO	NO	NO	NO	NO	NO	NO	0
PERCENTIL 5	10 días/mes sinQ	NO	NO	NO	NO	NO	NO	NO	NO	NO	NO	NO	NO	0
	15 días/mes sinQ	NO	NO	NO	NO	NO	NO	NO	NO	NO	NO	NO	NO	0
	20 días/mes sinQ	NO	NO	NO	NO	NO	NO	NO	NO	NO	NO	NO	NO	0
PERCENTIL 10	10 días/mes sinQ	NO	NO	NO	NO	NO	NO	NO	NO	NO	NO	NO	NO	0
	15 días/mes sinQ	NO	NO	NO	NO	NO	NO	NO	NO	NO	NO	NO	NO	0
	20 días/mes sinQ	NO	NO	NO	NO	NO	NO	NO	NO	NO	NO	NO	NO	0
PERCENTIL 15	10 días/mes sinQ	NO	NO	NO	NO	NO	NO	NO	NO	NO	NO	NO	NO	0
	15 días/mes sinQ	NO	NO	NO	NO	NO	NO	NO	NO	NO	NO	NO	NO	0
	20 días/mes sinQ	NO	NO	NO	NO	NO	NO	NO	NO	NO	NO	NO	NO	0

DH TAJO. CARACTERIZACIÓN DEL PERIODO DE CESE DE CAUDAL

CÓDIGO MASA DE AGUA															MASA SIMULADA
0522011	Rio de la Aceña desde E. de la Aceña hasta R. Cofio														NO
PERCENTIL 25	10 días/mes sinQ	NO	NO	NO	NO	NO	NO	NO	NO	NO	NO	NO	NO	0	
	15 días/mes sinQ	NO	NO	NO	NO	NO	NO	NO	NO	NO	NO	NO	NO	0	
	20 días/mes sinQ	NO	NO	NO	NO	NO	NO	NO	NO	NO	NO	NO	NO	0	

NOTA: De entre los cinco casos de percentiles considerados (0, 5, 10, 15 y 25) con valor distinto de cero, se selecciona aquél cuya media de número de días de cese al año de los tres posibles eventos (10, 15 ó 20 días/mes) se aproxima más a la duración (días/año) previamente calculada según la IPH. Y dentro del caso seleccionado se elige la duración del evento que, a su vez, difiere menos de aquella duración. El caso así seleccionado se resalta en rojo.

CESE HIPERANUAL

Nº DE AÑOS CONSECUTIVOS (PERCENTIL 80)

	OCT	NOV	DIC	ENE	FEB	MAR	ABR	MAY	JUN	JUL	AGO	SEP
SIN caudal	1	0	1	0	0	0	0	0	0	2	2	2
ALTERNOS conQ/sinQ	2	0	2	0	0	0	0	0	0	2	2	2
CON caudal	18	20	16	20	20	20	20	20	17	6	4	8

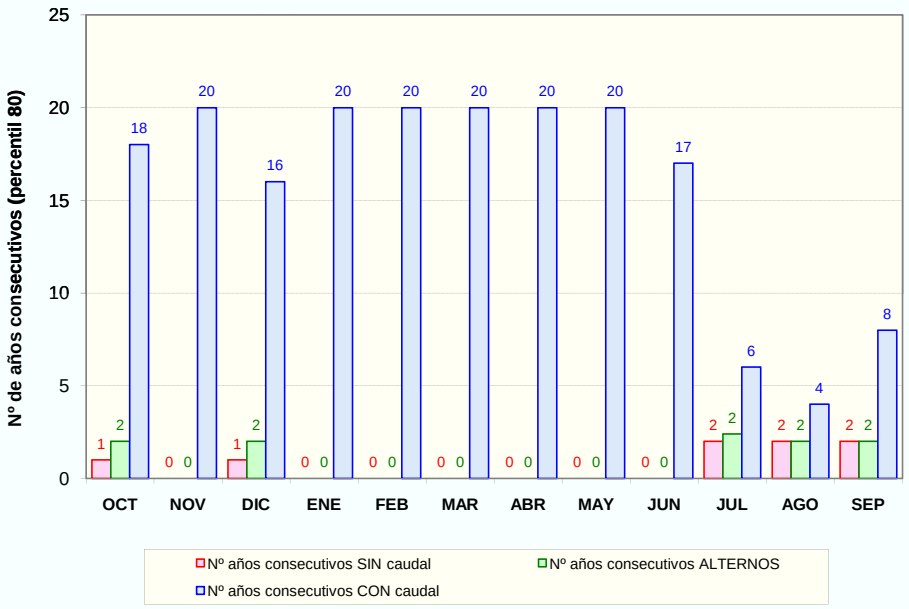

PROPUESTA DE PERIODOS DE CESE DE CAUDAL

MESES CON CESE DE CAUDAL Y PERIODICIDAD

PERIODICIDAD	OCT	NOV	DIC	ENE	FEB	MAR	ABR	MAY	JUN	JUL	AGO	SEP	Total (días/año)
ANUAL	NO	NO	NO	NO	NO	NO	NO	NO	NO	NO	NO	NO	0
BIENAL (alternos>= conQ)	NO	NO	NO	NO	NO	NO	NO	NO	NO	NO	NO	NO	0
QUINQUENAL (conQ-sinQ< 5 años)	NO	NO	NO	NO	NO	NO	NO	NO	NO	SI	SI	NO	60

DH TAJO. CARACTERIZACIÓN DEL PERIODO DE CESE DE CAUDAL

CÓDIGO MASA DE AGUA		MASA SIMULADA
0523020	**Aceña, La**	NO

CLASIFICACIÓN DE LA MASA	ESTACIONAL

Nº días al año sin caudal (percentil 80):	47

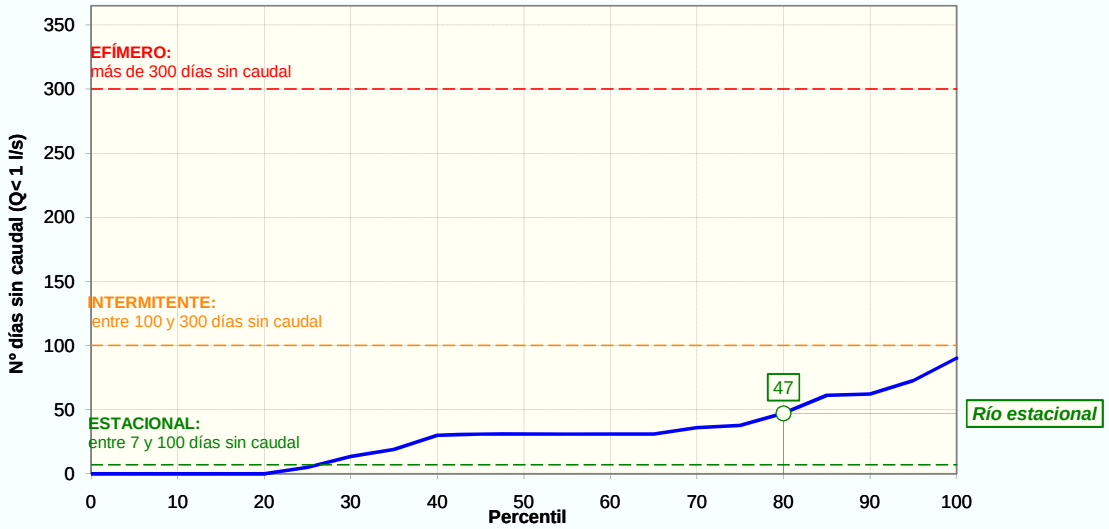

CESE ANUAL

FRECUENCIA DE EVENTOS (NºEVENTOS/AÑO)		
	PERCENTIL 25	0
	PERCENTIL 75	1

DURACIÓN DEL PERIODO DE CESE (DÍAS/AÑO)		
	PERCENTIL 0:	0
	PERCENTIL 5:	0
	PERCENTIL 10	0
	PERCENTIL 15	0
	PERCENTIL 25	5

ESTACIONALIDAD (%) Y DISTRIBUCIÓN MENSUAL DE LOS DÍAS SIN CAUDAL SEGÚN PERCENTIL DE DURACIÓN DEL PERIODO DE CESE

	OCT	NOV	DIC	ENE	FEB	MAR	ABR	MAY	JUN	JUL	AGO	SEP	Total
Total nº días	31	0	50	10	3	0	0	0	7	351	422	196	**1 070**
Estacionalidad (%)	3%	0%	5%	1%	0%	0%	0%	0%	1%	33%	39%	18%	
Nºdías sinQ (Perc. 0)	0,0	0,0	0,0	0,0	0,0	0,0	0,0	0,0	0,0	0,0	0,0	0,0	**0**
Nºdías sinQ (Perc. 5)	0,0	0,0	0,0	0,0	0,0	0,0	0,0	0,0	0,0	0,0	0,0	0,0	**0**
Nºdías sinQ (Perc. 10)	0,0	0,0	0,0	0,0	0,0	0,0	0,0	0,0	0,0	0,0	0,0	0,0	**0**
Nºdías sinQ (Perc. 15)	0,0	0,0	0,0	0,0	0,0	0,0	0,0	0,0	0,0	0,0	0,0	0,0	**0**
Nºdías sinQ (Perc. 25)	0,1	0,0	0,2	0,0	0,0	0,0	0,0	0,0	0,0	1,6	2,0	0,9	**5**

CESE ANUAL SEGÚN EL NÚMERO DE DÍAS AL MES SIN CAUDAL DEFINITORIO DEL EVENTO DE CESE

EVENTO DE CESE		OCT	NOV	DIC	ENE	FEB	MAR	ABR	MAY	JUN	JUL	AGO	SEP	Total (días/año)
PERCENTIL 0	10 días/mes sinQ	NO	NO	NO	NO	NO	NO	NO	NO	NO	NO	NO	NO	0
	15 días/mes sinQ	NO	NO	NO	NO	NO	NO	NO	NO	NO	NO	NO	NO	0
	20 días/mes sinQ	NO	NO	NO	NO	NO	NO	NO	NO	NO	NO	NO	NO	0
PERCENTIL 5	10 días/mes sinQ	NO	NO	NO	NO	NO	NO	NO	NO	NO	NO	NO	NO	0
	15 días/mes sinQ	NO	NO	NO	NO	NO	NO	NO	NO	NO	NO	NO	NO	0
	20 días/mes sinQ	NO	NO	NO	NO	NO	NO	NO	NO	NO	NO	NO	NO	0
PERCENTIL 10	10 días/mes sinQ	NO	NO	NO	NO	NO	NO	NO	NO	NO	NO	NO	NO	0
	15 días/mes sinQ	NO	NO	NO	NO	NO	NO	NO	NO	NO	NO	NO	NO	0
	20 días/mes sinQ	NO	NO	NO	NO	NO	NO	NO	NO	NO	NO	NO	NO	0
PERCENTIL 15	10 días/mes sinQ	NO	NO	NO	NO	NO	NO	NO	NO	NO	NO	NO	NO	0
	15 días/mes sinQ	NO	NO	NO	NO	NO	NO	NO	NO	NO	NO	NO	NO	0
	20 días/mes sinQ	NO	NO	NO	NO	NO	NO	NO	NO	NO	NO	NO	NO	0

DH TAJO. CARACTERIZACIÓN DEL PERIODO DE CESE DE CAUDAL

CÓDIGO MASA DE AGUA		MASA SIMULADA
0523020	**Aceña, La**	NO

		OCT	NOV	DIC	ENE	FEB	MAR	ABR	MAY	JUN	JUL	AGO	SEP	
PERCENTIL 25	10 días/mes sinQ	NO	NO	NO	NO	NO	NO	NO	NO	NO	NO	NO	NO	0
	15 días/mes sinQ	NO	NO	NO	NO	NO	NO	NO	NO	NO	NO	NO	NO	0
	20 días/mes sinQ	NO	NO	NO	NO	NO	NO	NO	NO	NO	NO	NO	NO	0

NOTA: De entre los cinco casos de percentiles considerados (0, 5, 10, 15 y 25) con valor distinto de cero, se selecciona aquél cuya media de número de días de cese al año de los tres posibles eventos (10, 15 ó 20 días/mes) se aproxima más a la duración (días/año) previamente calculada según la IPH. Y dentro del caso seleccionado se elige la duración del evento que, a su vez, difiere menos de aquella duración. El caso así seleccionado se resalta en rojo.

CESE HIPERANUAL

Nº DE AÑOS CONSECUTIVOS (PERCENTIL 80)

	OCT	NOV	DIC	ENE	FEB	MAR	ABR	MAY	JUN	JUL	AGO	SEP
SIN caudal	1	0	1	1	0	0	0	0	0	2	2	2
ALTERNOS conQ/sinQ	2	0	2	2	0	0	0	0	0	3	2	2
CON caudal	18	20	13	14	20	20	20	20	17	3	3	8

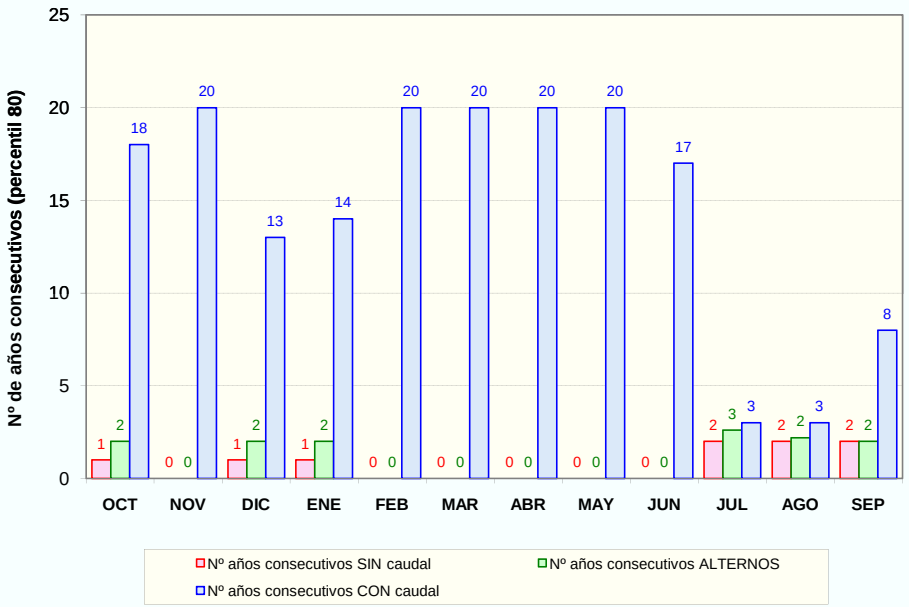

PROPUESTA DE PERIODOS DE CESE DE CAUDAL

MESES CON CESE DE CAUDAL Y PERIODICIDAD

PERIODICIDAD	OCT	NOV	DIC	ENE	FEB	MAR	ABR	MAY	JUN	JUL	AGO	SEP	Total (días/año)
ANUAL	NO	NO	NO	NO	NO	NO	NO	NO	NO	NO	NO	NO	0
BIENAL (alternos>= conQ)	NO	NO	NO	NO	NO	NO	NO	NO	NO	NO	NO	NO	0
QUINQUENAL (conQ-sinQ< 5 años)	NO	NO	NO	NO	NO	NO	NO	NO	NO	SI	SI	NO	60

DH TAJO. CARACTERIZACIÓN DEL PERIODO DE CESE DE CAUDAL

CÓDIGO MASA DE AGUA		MASA SIMULADA
0524010	Rio Sotillo hasta confluencia con R. Becedas	NO

CLASIFICACIÓN DE LA MASA	ESTACIONAL

Nº días al año sin caudal (percentil 80):	61

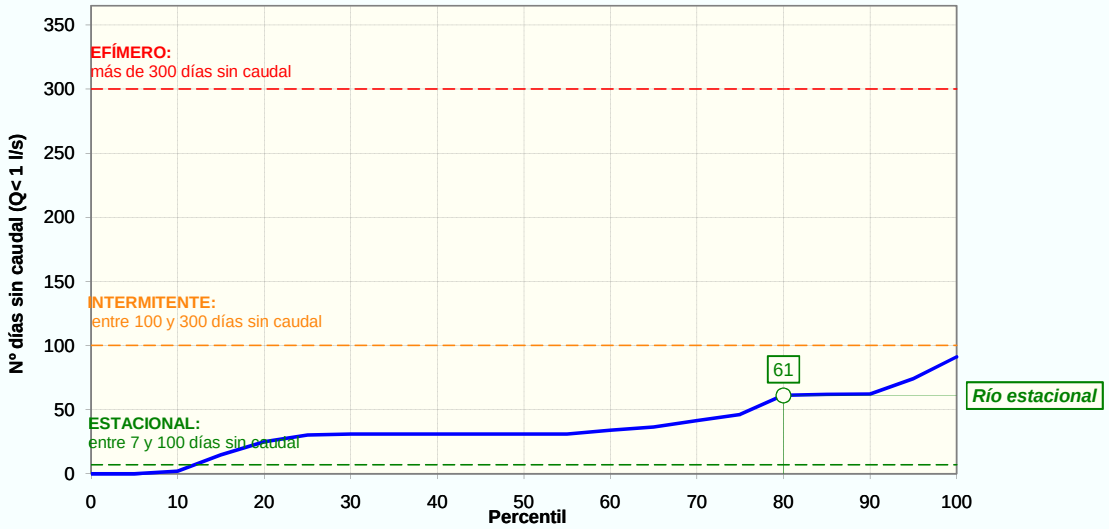

CESE ANUAL

FRECUENCIA DE EVENTOS (NºEVENTOS/AÑO)		
	PERCENTIL 25	1
	PERCENTIL 75	2

DURACIÓN DEL PERIODO DE CESE (DÍAS/AÑO)		
	PERCENTIL 0:	0
	PERCENTIL 5:	0
	PERCENTIL 10	2
	PERCENTIL 15	15
	PERCENTIL 25	30

ESTACIONALIDAD (%) Y DISTRIBUCIÓN MENSUAL DE LOS DÍAS SIN CAUDAL SEGÚN PERCENTIL DE DURACIÓN DEL PERIODO DE CESE

	OCT	NOV	DIC	ENE	FEB	MAR	ABR	MAY	JUN	JUL	AGO	SEP	Total
Total nº días	54	0	19	0	3	50	0	2	49	444	477	196	**1 294**
Estacionalidad (%)	4%	0%	1%	0%	0%	4%	0%	0%	4%	34%	37%	15%	
Nºdías sinQ (Perc. 0)	0,0	0,0	0,0	0,0	0,0	0,0	0,0	0,0	0,0	0,0	0,0	0,0	**0**
Nºdías sinQ (Perc. 5)	0,0	0,0	0,0	0,0	0,0	0,0	0,0	0,0	0,0	0,0	0,0	0,0	**0**
Nºdías sinQ (Perc. 10)	0,1	0,0	0,0	0,0	0,0	0,1	0,0	0,0	0,1	0,7	0,7	0,3	**2**
Nºdías sinQ (Perc. 15)	0,6	0,0	0,2	0,0	0,0	0,6	0,0	0,0	0,6	5,1	5,4	2,2	**15**
Nºdías sinQ (Perc. 25)	1,3	0,0	0,4	0,0	0,1	1,2	0,0	0,0	1,1	10,4	11,2	4,6	**30**

CESE ANUAL SEGÚN EL NÚMERO DE DÍAS AL MES SIN CAUDAL DEFINITORIO DEL EVENTO DE CESE

EVENTO DE CESE		OCT	NOV	DIC	ENE	FEB	MAR	ABR	MAY	JUN	JUL	AGO	SEP	Total (días/año)
PERCENTIL 0	10 días/mes sinQ	NO	NO	NO	NO	NO	NO	NO	NO	NO	NO	NO	NO	0
	15 días/mes sinQ	NO	NO	NO	NO	NO	NO	NO	NO	NO	NO	NO	NO	0
	20 días/mes sinQ	NO	NO	NO	NO	NO	NO	NO	NO	NO	NO	NO	NO	0
PERCENTIL 5	10 días/mes sinQ	NO	NO	NO	NO	NO	NO	NO	NO	NO	NO	NO	NO	0
	15 días/mes sinQ	NO	NO	NO	NO	NO	NO	NO	NO	NO	NO	NO	NO	0
	20 días/mes sinQ	NO	NO	NO	NO	NO	NO	NO	NO	NO	NO	NO	NO	0
PERCENTIL 10	10 días/mes sinQ	NO	NO	NO	NO	NO	NO	NO	NO	NO	NO	NO	NO	0
	15 días/mes sinQ	NO	NO	NO	NO	NO	NO	NO	NO	NO	NO	NO	NO	0
	20 días/mes sinQ	NO	NO	NO	NO	NO	NO	NO	NO	NO	NO	NO	NO	0
PERCENTIL 15	10 días/mes sinQ	NO	NO	NO	NO	NO	NO	NO	NO	NO	NO	NO	NO	0
	15 días/mes sinQ	NO	NO	NO	NO	NO	NO	NO	NO	NO	NO	NO	NO	0
	20 días/mes sinQ	NO	NO	NO	NO	NO	NO	NO	NO	NO	NO	NO	NO	0

DH TAJO. CARACTERIZACIÓN DEL PERIODO DE CESE DE CAUDAL

CÓDIGO MASA DE AGUA															MASA SIMULADA
0524010	Rio Sotillo hasta confluencia con R. Becedas														NO
PERCENTIL 25	10 días/mes sinQ	NO	NO	NO	NO	NO	NO	NO	NO	NO	SI	SI	NO	60	
	15 días/mes sinQ	NO	NO	NO	NO	NO	NO	NO	NO	NO	NO	NO	NO	0	
	20 días/mes sinQ	NO	NO	NO	NO	NO	NO	NO	NO	NO	NO	NO	NO	0	

NOTA: De entre los cinco casos de percentiles considerados (0, 5, 10, 15 y 25) con valor distinto de cero, se selecciona aquél cuya media de número de días de cese al año de los tres posibles eventos (10, 15 ó 20 días/mes) se aproxima más a la duración (días/año) previamente calculada según la IPH. Y dentro del caso seleccionado se elige la duración del evento que, a su vez, difiere menos de aquella duración. El caso así seleccionado se resalta en rojo.

CESE HIPERANUAL

Nº DE AÑOS CONSECUTIVOS (PERCENTIL 80)

	OCT	NOV	DIC	ENE	FEB	MAR	ABR	MAY	JUN	JUL	AGO	SEP
SIN caudal	1	0	1	0	0	1	0	0	1	2	3	2
ALTERNOS conQ/sinQ	2	0	2	0	0	2	0	0	2	4	1	2
CON caudal	14	20	18	20	20	12	20	20	9	2	4	4

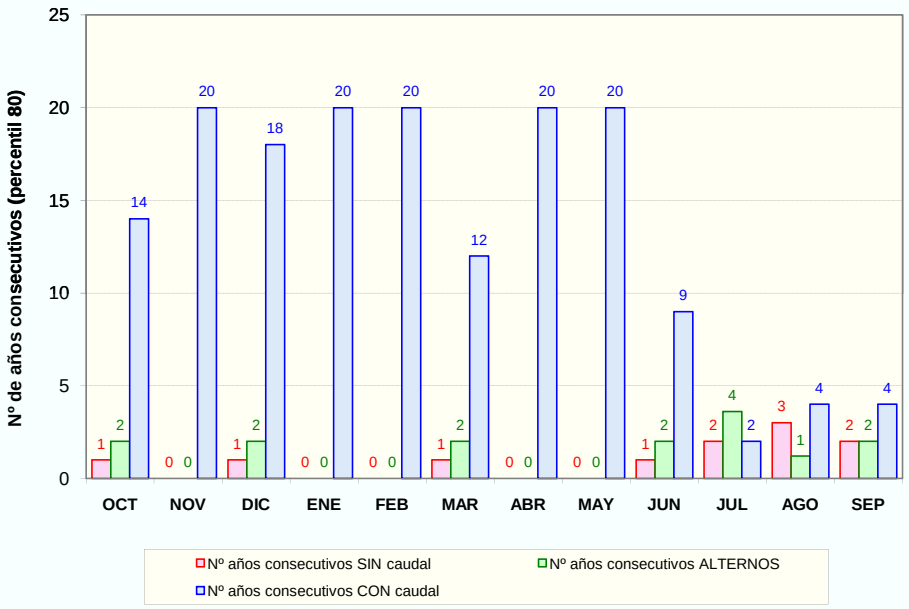

PROPUESTA DE PERIODOS DE CESE DE CAUDAL

MESES CON CESE DE CAUDAL Y PERIODICIDAD

PERIODICIDAD	OCT	NOV	DIC	ENE	FEB	MAR	ABR	MAY	JUN	JUL	AGO	SEP	Total (días/año)
ANUAL	NO	NO	NO	NO	NO	NO	NO	NO	NO	SI	SI	NO	60
BIENAL (alternos>= conQ)	NO	NO	NO	NO	NO	NO	NO	NO	NO	-	-	NO	0
QUINQUENAL (conQ-sinQ< 5 años)	NO	NO	NO	NO	NO	NO	NO	NO	NO	-	-	SI	30

DH TAJO. CARACTERIZACIÓN DEL PERIODO DE CESE DE CAUDAL

CÓDIGO MASA DE AGUA		MASA SIMULADA
0525010	Rio Becedas hasta R. Sotillo	NO

CLASIFICACIÓN DE LA MASA	ESTACIONAL

Nº días al año sin caudal (percentil 80):	63

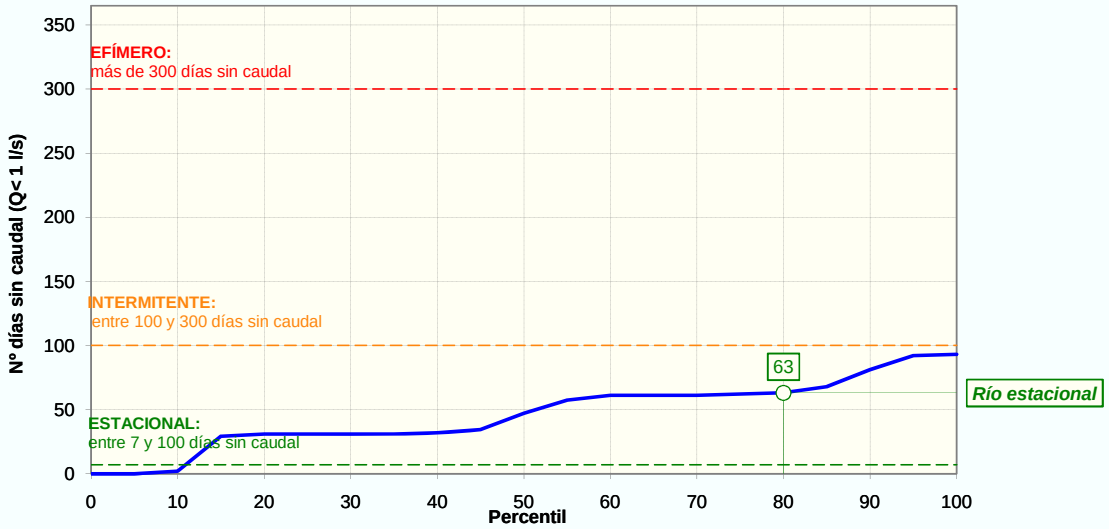

CESE ANUAL

FRECUENCIA DE EVENTOS (NºEVENTOS/AÑO)		
	PERCENTIL 25	1
	PERCENTIL 75	2

DURACIÓN DEL PERIODO DE CESE (DÍAS/AÑO)		
	PERCENTIL 0:	0
	PERCENTIL 5:	0
	PERCENTIL 10	2
	PERCENTIL 15	29
	PERCENTIL 25	31

ESTACIONALIDAD (%) Y DISTRIBUCIÓN MENSUAL DE LOS DÍAS SIN CAUDAL SEGÚN PERCENTIL DE DURACIÓN DEL PERIODO DE CESE

	OCT	NOV	DIC	ENE	FEB	MAR	ABR	MAY	JUN	JUL	AGO	SEP	Total
Total nº días	66	30	50	41	33	88	0	3	89	476	531	248	**1 655**
Estacionalidad (%)	4%	2%	3%	2%	2%	5%	0%	0%	5%	29%	32%	15%	
Nºdías sinQ (Perc. 0)	0,0	0,0	0,0	0,0	0,0	0,0	0,0	0,0	0,0	0,0	0,0	0,0	**0**
Nºdías sinQ (Perc. 5)	0,0	0,0	0,0	0,0	0,0	0,0	0,0	0,0	0,0	0,0	0,0	0,0	**0**
Nºdías sinQ (Perc. 10)	0,1	0,0	0,1	0,0	0,0	0,1	0,0	0,0	0,1	0,6	0,6	0,3	**2**
Nºdías sinQ (Perc. 15)	1,2	0,5	0,9	0,7	0,6	1,6	0,0	0,1	1,6	8,4	9,4	4,4	**29**
Nºdías sinQ (Perc. 25)	1,2	0,6	0,9	0,8	0,6	1,6	0,0	0,1	1,7	8,9	9,9	4,6	**31**

CESE ANUAL SEGÚN EL NÚMERO DE DÍAS AL MES SIN CAUDAL DEFINITORIO DEL EVENTO DE CESE

EVENTO DE CESE		OCT	NOV	DIC	ENE	FEB	MAR	ABR	MAY	JUN	JUL	AGO	SEP	Total (días/año)
PERCENTIL 0	10 días/mes sinQ	NO	NO	NO	NO	NO	NO	NO	NO	NO	NO	NO	NO	0
	15 días/mes sinQ	NO	NO	NO	NO	NO	NO	NO	NO	NO	NO	NO	NO	0
	20 días/mes sinQ	NO	NO	NO	NO	NO	NO	NO	NO	NO	NO	NO	NO	0
PERCENTIL 5	10 días/mes sinQ	NO	NO	NO	NO	NO	NO	NO	NO	NO	NO	NO	NO	0
	15 días/mes sinQ	NO	NO	NO	NO	NO	NO	NO	NO	NO	NO	NO	NO	0
	20 días/mes sinQ	NO	NO	NO	NO	NO	NO	NO	NO	NO	NO	NO	NO	0
PERCENTIL 10	10 días/mes sinQ	NO	NO	NO	NO	NO	NO	NO	NO	NO	NO	NO	NO	0
	15 días/mes sinQ	NO	NO	NO	NO	NO	NO	NO	NO	NO	NO	NO	NO	0
	20 días/mes sinQ	NO	NO	NO	NO	NO	NO	NO	NO	NO	NO	NO	NO	0
PERCENTIL 15	10 días/mes sinQ	NO	NO	NO	NO	NO	NO	NO	NO	NO	NO	NO	NO	0
	15 días/mes sinQ	NO	NO	NO	NO	NO	NO	NO	NO	NO	NO	NO	NO	0
	20 días/mes sinQ	NO	NO	NO	NO	NO	NO	NO	NO	NO	NO	NO	NO	0

DH TAJO. CARACTERIZACIÓN DEL PERIODO DE CESE DE CAUDAL

CÓDIGO MASA DE AGUA		MASA SIMULADA
0525010	**Rio Becedas hasta R. Sotillo**	NO

PERCENTIL 25	10 días/mes sinQ	NO	NO	NO	NO	NO	NO	NO	NO	NO	NO	NO	NO	0
	15 días/mes sinQ	NO	NO	NO	NO	NO	NO	NO	NO	NO	NO	NO	NO	0
	20 días/mes sinQ	NO	NO	NO	NO	NO	NO	NO	NO	NO	NO	NO	NO	0

NOTA: De entre los cinco casos de percentiles considerados (0, 5, 10, 15 y 25) con valor distinto de cero, se selecciona aquél cuya media de número de días de cese al año de los tres posibles eventos (10, 15 ó 20 días/mes) se aproxima más a la duración (días/año) previamente calculada según la IPH. Y dentro del caso seleccionado se elige la duración del evento que, a su vez, difiere menos de aquella duración. El caso así seleccionado se resalta en rojo.

CESE HIPERANUAL

Nº DE AÑOS CONSECUTIVOS (PERCENTIL 80)

	OCT	NOV	DIC	ENE	FEB	MAR	ABR	MAY	JUN	JUL	AGO	SEP
SIN caudal	1	1	1	2	1	1	0	0	1	2	3	2
ALTERNOS conQ/sinQ	2	1	2	1	2	2	0	0	2	4	1	2
CON caudal	9	20	13	13	15	9	20	20	8	2	3	5

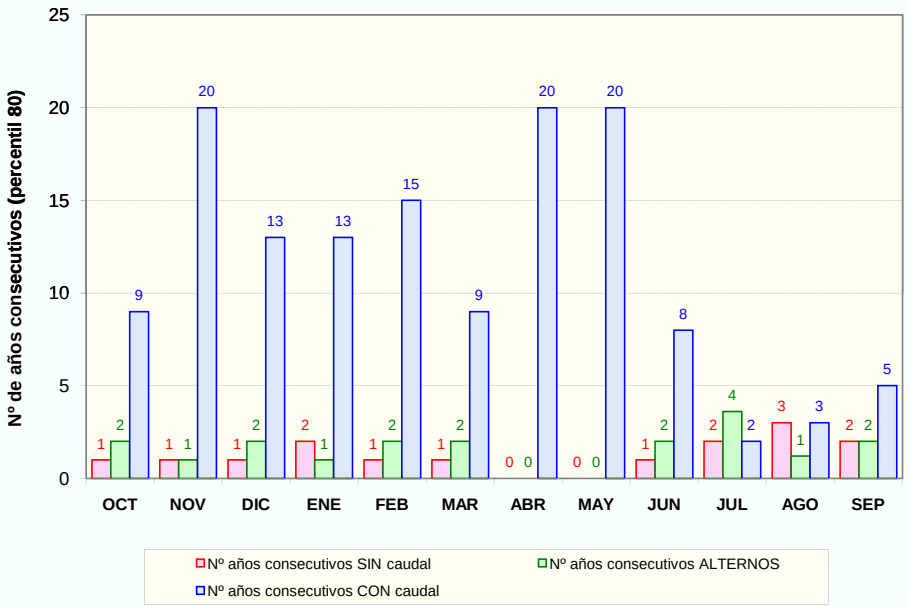

PROPUESTA DE PERIODOS DE CESE DE CAUDAL

MESES CON CESE DE CAUDAL Y PERIODICIDAD

PERIODICIDAD	OCT	NOV	DIC	ENE	FEB	MAR	ABR	MAY	JUN	JUL	AGO	SEP	Total (días/año)
ANUAL	NO	NO	NO	NO	NO	NO	NO	NO	NO	NO	NO	NO	0
BIENAL (alternos>= conQ)	NO	NO	NO	NO	NO	NO	NO	NO	NO	SI	NO	NO	30
QUINQUENAL (conQ-sinQ< 5 años)	NO	NO	NO	NO	NO	NO	NO	NO	NO	-	SI	SI	60

DH TAJO. CARACTERIZACIÓN DEL PERIODO DE CESE DE CAUDAL

CÓDIGO MASA DE AGUA		MASA SIMULADA
0526010	Rio de la Gazuata hasta el E.Burguillo	NO

CLASIFICACIÓN DE LA MASA	ESTACIONAL

Nº días al año sin caudal (percentil 80):	50

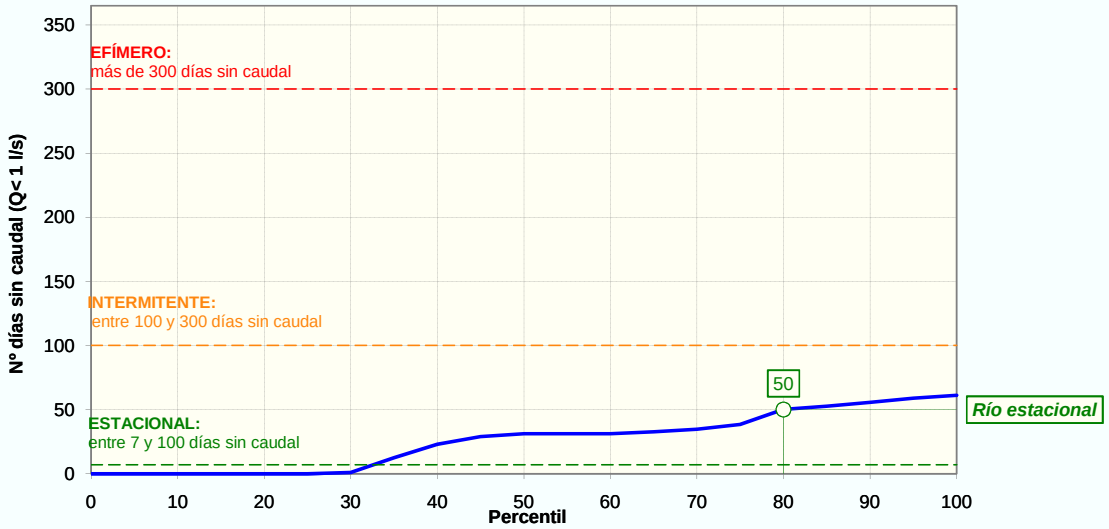

CESE ANUAL

FRECUENCIA DE EVENTOS (NºEVENTOS/AÑO)		
	PERCENTIL 25	0
	PERCENTIL 75	1

DURACIÓN DEL PERIODO DE CESE (DÍAS/AÑO)		
	PERCENTIL 0:	0
	PERCENTIL 5:	0
	PERCENTIL 10	0
	PERCENTIL 15	0
	PERCENTIL 25	0

ESTACIONALIDAD (%) Y DISTRIBUCIÓN MENSUAL DE LOS DÍAS SIN CAUDAL SEGÚN PERCENTIL DE DURACIÓN DEL PERIODO DE CESE

	OCT	NOV	DIC	ENE	FEB	MAR	ABR	MAY	JUN	JUL	AGO	SEP	Total
Total nº días	23	30	0	0	3	46	23	0	28	358	285	119	**915**
Estacionalidad (%)	3%	3%	0%	0%	0%	5%	3%	0%	3%	39%	31%	13%	
Nºdías sinQ (Perc. 0)	0,0	0,0	0,0	0,0	0,0	0,0	0,0	0,0	0,0	0,0	0,0	0,0	**0**
Nºdías sinQ (Perc. 5)	0,0	0,0	0,0	0,0	0,0	0,0	0,0	0,0	0,0	0,0	0,0	0,0	**0**
Nºdías sinQ (Perc. 10)	0,0	0,0	0,0	0,0	0,0	0,0	0,0	0,0	0,0	0,0	0,0	0,0	**0**
Nºdías sinQ (Perc. 15)	0,0	0,0	0,0	0,0	0,0	0,0	0,0	0,0	0,0	0,0	0,0	0,0	**0**
Nºdías sinQ (Perc. 25)	0,0	0,0	0,0	0,0	0,0	0,0	0,0	0,0	0,0	0,0	0,0	0,0	**0**

CESE ANUAL SEGÚN EL NÚMERO DE DÍAS AL MES SIN CAUDAL DEFINITORIO DEL EVENTO DE CESE

EVENTO DE CESE		OCT	NOV	DIC	ENE	FEB	MAR	ABR	MAY	JUN	JUL	AGO	SEP	Total (días/año)
PERCENTIL 0	10 días/mes sinQ	NO	NO	NO	NO	NO	NO	NO	NO	NO	NO	NO	NO	0
	15 días/mes sinQ	NO	NO	NO	NO	NO	NO	NO	NO	NO	NO	NO	NO	0
	20 días/mes sinQ	NO	NO	NO	NO	NO	NO	NO	NO	NO	NO	NO	NO	0
PERCENTIL 5	10 días/mes sinQ	NO	NO	NO	NO	NO	NO	NO	NO	NO	NO	NO	NO	0
	15 días/mes sinQ	NO	NO	NO	NO	NO	NO	NO	NO	NO	NO	NO	NO	0
	20 días/mes sinQ	NO	NO	NO	NO	NO	NO	NO	NO	NO	NO	NO	NO	0
PERCENTIL 10	10 días/mes sinQ	NO	NO	NO	NO	NO	NO	NO	NO	NO	NO	NO	NO	0
	15 días/mes sinQ	NO	NO	NO	NO	NO	NO	NO	NO	NO	NO	NO	NO	0
	20 días/mes sinQ	NO	NO	NO	NO	NO	NO	NO	NO	NO	NO	NO	NO	0
PERCENTIL 15	10 días/mes sinQ	NO	NO	NO	NO	NO	NO	NO	NO	NO	NO	NO	NO	0
	15 días/mes sinQ	NO	NO	NO	NO	NO	NO	NO	NO	NO	NO	NO	NO	0
	20 días/mes sinQ	NO	NO	NO	NO	NO	NO	NO	NO	NO	NO	NO	NO	0

DH TAJO. CARACTERIZACIÓN DEL PERIODO DE CESE DE CAUDAL

CÓDIGO MASA DE AGUA															MASA SIMULADA
0526010	Rio de la Gazuata hasta el E.Burguillo														NO
PERCENTIL 25	10 días/mes sinQ	NO	NO	NO	NO	NO	NO	NO	NO	NO	NO	NO	NO	0	
	15 días/mes sinQ	NO	NO	NO	NO	NO	NO	NO	NO	NO	NO	NO	NO	0	
	20 días/mes sinQ	NO	NO	NO	NO	NO	NO	NO	NO	NO	NO	NO	NO	0	

NOTA: De entre los cinco casos de percentiles considerados (0, 5, 10, 15 y 25) con valor distinto de cero, se selecciona aquél cuya media de número de días de cese al año de los tres posibles eventos (10, 15 ó 20 días/mes) se aproxima más a la duración (días/año) previamente calculada según la IPH. Y dentro del caso seleccionado se elige la duración del evento que, a su vez, difiere menos de aquella duración. El caso así seleccionado se resalta en rojo.

CESE HIPERANUAL

Nº DE AÑOS CONSECUTIVOS (PERCENTIL 80)

	OCT	NOV	DIC	ENE	FEB	MAR	ABR	MAY	JUN	JUL	AGO	SEP
SIN caudal	1	1	0	0	0	1	1	0	1	1	1	2
ALTERNOS conQ/sinQ	2	1	0	0	0	2	2	0	2	4	2	2
CON caudal	18	20	20	20	20	10	18	20	12	3	4	11

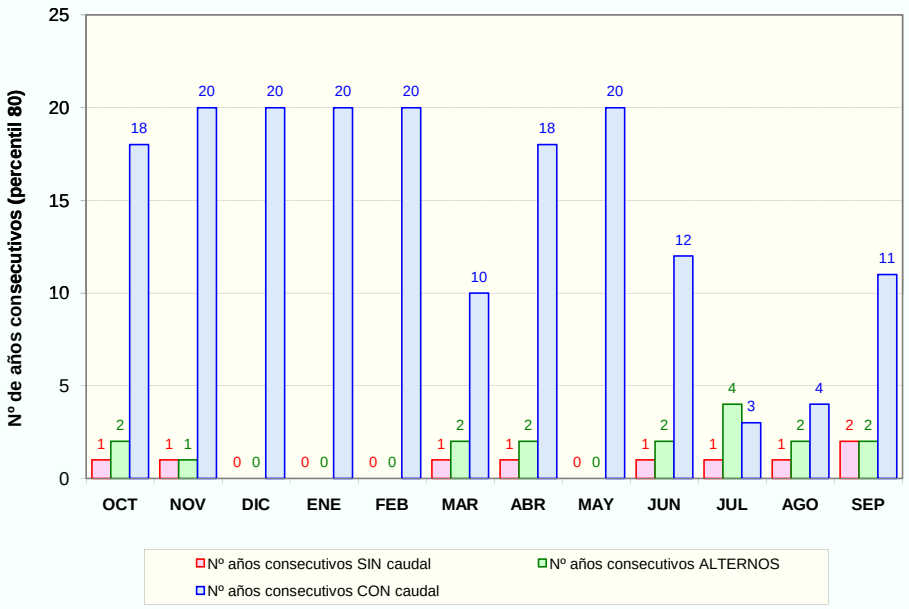

PROPUESTA DE PERIODOS DE CESE DE CAUDAL

MESES CON CESE DE CAUDAL Y PERIODICIDAD

PERIODICIDAD	OCT	NOV	DIC	ENE	FEB	MAR	ABR	MAY	JUN	JUL	AGO	SEP	Total (días/año)
ANUAL	NO	NO	NO	NO	NO	NO	NO	NO	NO	NO	NO	NO	0
BIENAL (alternos>= conQ)	NO	NO	NO	NO	NO	NO	NO	NO	NO	SI	NO	NO	30
QUINQUENAL (conQ-sinQ< 5 años)	NO	NO	NO	NO	NO	NO	NO	NO	NO	-	SI	NO	30

DH TAJO. CARACTERIZACIÓN DEL PERIODO DE CESE DE CAUDAL

CÓDIGO MASA DE AGUA		MASA SIMULADA
0527010	Garganta de Iruelas y otros hasta E.de Burguillo	NO

CLASIFICACIÓN DE LA MASA	ESTACIONAL

Nº días al año sin caudal (percentil 80):	59

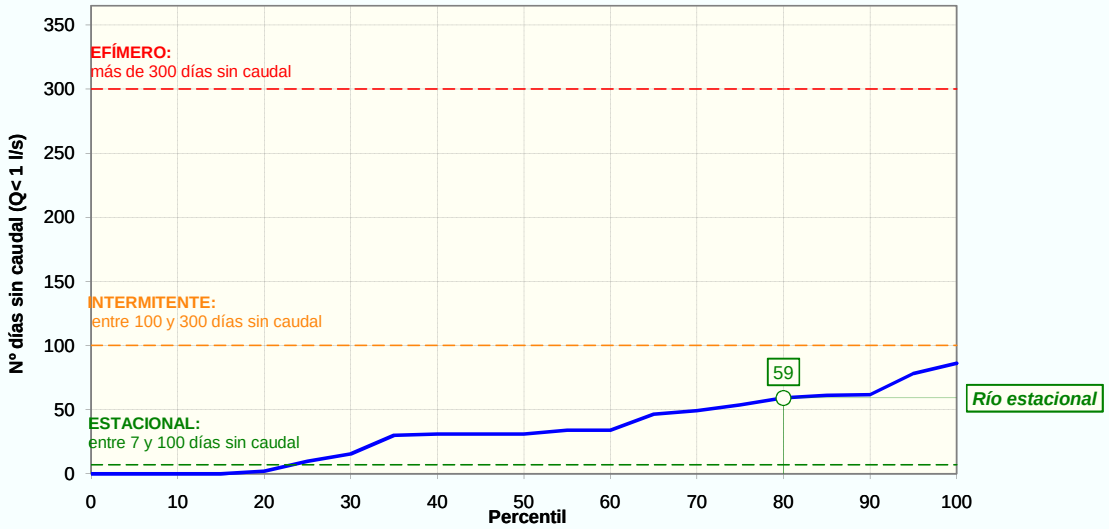

CESE ANUAL

FRECUENCIA DE EVENTOS (NºEVENTOS/AÑO)		
	PERCENTIL 25	1
	PERCENTIL 75	2

DURACIÓN DEL PERIODO DE CESE (DÍAS/AÑO)		
	PERCENTIL 0:	0
	PERCENTIL 5:	0
	PERCENTIL 10	0
	PERCENTIL 15	0
	PERCENTIL 25	10

ESTACIONALIDAD (%) Y DISTRIBUCIÓN MENSUAL DE LOS DÍAS SIN CAUDAL SEGÚN PERCENTIL DE DURACIÓN DEL PERIODO DE CESE

	OCT	NOV	DIC	ENE	FEB	MAR	ABR	MAY	JUN	JUL	AGO	SEP	Total
Total nº días	113	30	50	31	3	0	0	5	88	348	284	264	**1 216**
Estacionalidad (%)	9%	2%	4%	3%	0%	0%	0%	0%	7%	29%	23%	22%	
Nºdías sinQ (Perc. 0)	0,0	0,0	0,0	0,0	0,0	0,0	0,0	0,0	0,0	0,0	0,0	0,0	**0**
Nºdías sinQ (Perc. 5)	0,0	0,0	0,0	0,0	0,0	0,0	0,0	0,0	0,0	0,0	0,0	0,0	**0**
Nºdías sinQ (Perc. 10)	0,0	0,0	0,0	0,0	0,0	0,0	0,0	0,0	0,0	0,0	0,0	0,0	**0**
Nºdías sinQ (Perc. 15)	0,0	0,0	0,0	0,0	0,0	0,0	0,0	0,0	0,0	0,0	0,0	0,0	**0**
Nºdías sinQ (Perc. 25)	0,9	0,2	0,4	0,2	0,0	0,0	0,0	0,0	0,7	2,8	2,3	2,1	**10**

CESE ANUAL SEGÚN EL NÚMERO DE DÍAS AL MES SIN CAUDAL DEFINITORIO DEL EVENTO DE CESE

EVENTO DE CESE		OCT	NOV	DIC	ENE	FEB	MAR	ABR	MAY	JUN	JUL	AGO	SEP	Total (días/año)
PERCENTIL 0	10 días/mes sinQ	NO	NO	NO	NO	NO	NO	NO	NO	NO	NO	NO	NO	0
	15 días/mes sinQ	NO	NO	NO	NO	NO	NO	NO	NO	NO	NO	NO	NO	0
	20 días/mes sinQ	NO	NO	NO	NO	NO	NO	NO	NO	NO	NO	NO	NO	0
PERCENTIL 5	10 días/mes sinQ	NO	NO	NO	NO	NO	NO	NO	NO	NO	NO	NO	NO	0
	15 días/mes sinQ	NO	NO	NO	NO	NO	NO	NO	NO	NO	NO	NO	NO	0
	20 días/mes sinQ	NO	NO	NO	NO	NO	NO	NO	NO	NO	NO	NO	NO	0
PERCENTIL 10	10 días/mes sinQ	NO	NO	NO	NO	NO	NO	NO	NO	NO	NO	NO	NO	0
	15 días/mes sinQ	NO	NO	NO	NO	NO	NO	NO	NO	NO	NO	NO	NO	0
	20 días/mes sinQ	NO	NO	NO	NO	NO	NO	NO	NO	NO	NO	NO	NO	0
PERCENTIL 15	10 días/mes sinQ	NO	NO	NO	NO	NO	NO	NO	NO	NO	NO	NO	NO	0
	15 días/mes sinQ	NO	NO	NO	NO	NO	NO	NO	NO	NO	NO	NO	NO	0
	20 días/mes sinQ	NO	NO	NO	NO	NO	NO	NO	NO	NO	NO	NO	NO	0

DH TAJO. CARACTERIZACIÓN DEL PERIODO DE CESE DE CAUDAL

CÓDIGO MASA DE AGUA															MASA SIMULADA
0527010	Garganta de Iruelas y otros hasta E.de Burguillo														NO
PERCENTIL 25	10 días/mes sinQ	NO	NO	NO	NO	NO	NO	NO	NO	NO	NO	NO	NO	0	
	15 días/mes sinQ	NO	NO	NO	NO	NO	NO	NO	NO	NO	NO	NO	NO	0	
	20 días/mes sinQ	NO	NO	NO	NO	NO	NO	NO	NO	NO	NO	NO	NO	0	

NOTA: De entre los cinco casos de percentiles considerados (0, 5, 10, 15 y 25) con valor distinto de cero, se selecciona aquél cuya media de número de días de cese al año de los tres posibles eventos (10, 15 ó 20 días/mes) se aproxima más a la duración (días/año) previamente calculada según la IPH. Y dentro del caso seleccionado se elige la duración del evento que, a su vez, difiere menos de aquella duración. El caso así seleccionado se resalta en rojo.

CESE HIPERANUAL

Nº DE AÑOS CONSECUTIVOS (PERCENTIL 80)

	OCT	NOV	DIC	ENE	FEB	MAR	ABR	MAY	JUN	JUL	AGO	SEP
SIN caudal	1	1	1	1	0	0	0	0	2	3	2	2
ALTERNOS conQ/sinQ	2	1	2	2	0	0	0	0	2	2	3	2
CON caudal	7	20	14	13	20	20	20	20	7	5	4	6

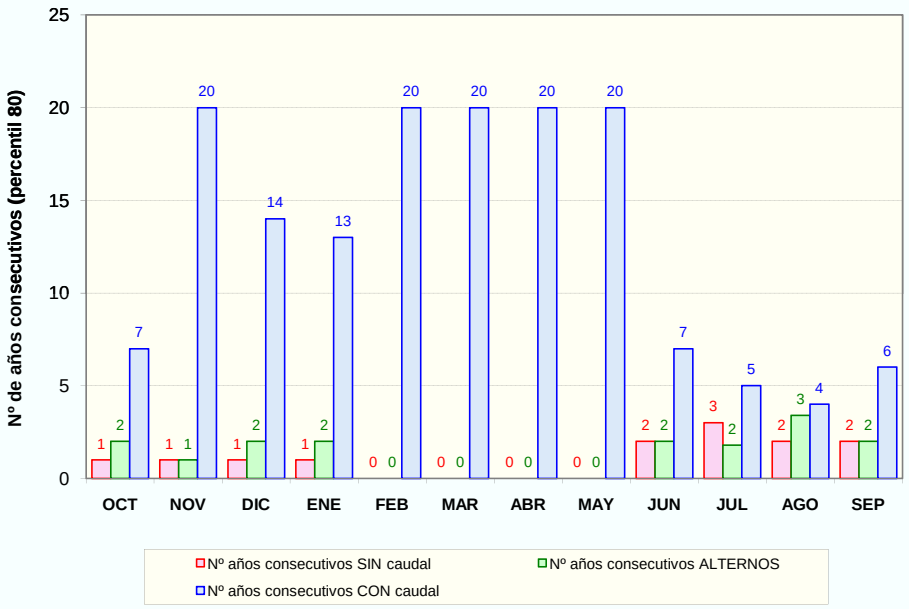

PROPUESTA DE PERIODOS DE CESE DE CAUDAL

MESES CON CESE DE CAUDAL Y PERIODICIDAD

PERIODICIDAD	OCT	NOV	DIC	ENE	FEB	MAR	ABR	MAY	JUN	JUL	AGO	SEP	Total (días/año)
ANUAL	NO	NO	NO	NO	NO	NO	NO	NO	NO	NO	NO	NO	0
BIENAL (alternos>= conQ)	NO	NO	NO	NO	NO	NO	NO	NO	NO	NO	NO	NO	0
QUINQUENAL (conQ-sinQ< 5 años)	NO	NO	NO	NO	NO	NO	NO	NO	NO	SI	SI	SI	90

DH TAJO. CARACTERIZACIÓN DEL PERIODO DE CESE DE CAUDAL

CÓDIGO MASA DE AGUA		MASA SIMULADA
0528010	Arroyo de Arrejondo hasta E. Burguillo	NO

CLASIFICACIÓN DE LA MASA	ESTACIONAL

Nº días al año sin caudal (percentil 80):	91

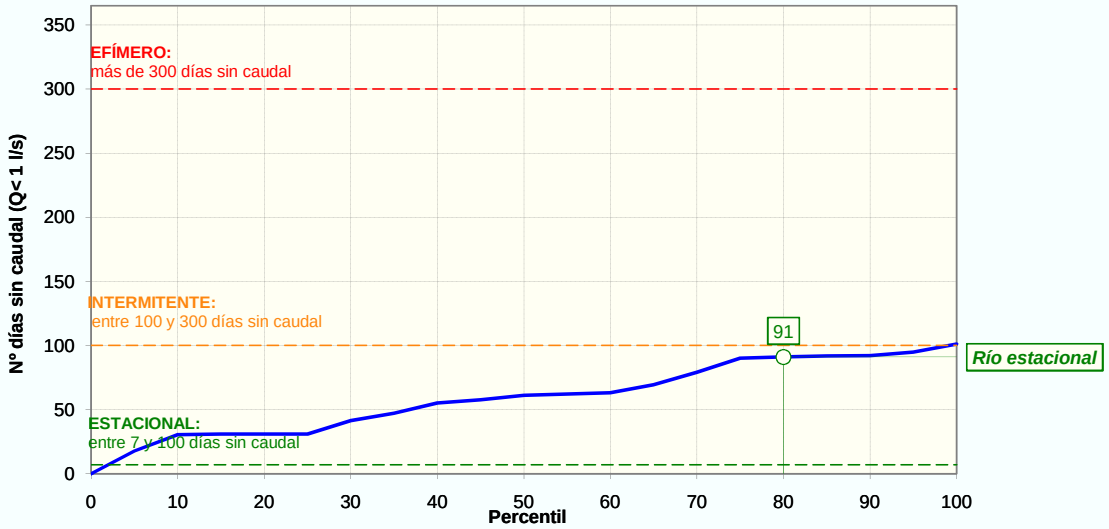

CESE ANUAL

FRECUENCIA DE EVENTOS (NºEVENTOS/AÑO)		
	PERCENTIL 25	1
	PERCENTIL 75	3

DURACIÓN DEL PERIODO DE CESE (DÍAS/AÑO)		
	PERCENTIL 0:	0
	PERCENTIL 5:	18
	PERCENTIL 10	31
	PERCENTIL 15	31
	PERCENTIL 25	31

ESTACIONALIDAD (%) Y DISTRIBUCIÓN MENSUAL DE LOS DÍAS SIN CAUDAL SEGÚN PERCENTIL DE DURACIÓN DEL PERIODO DE CESE

	OCT	NOV	DIC	ENE	FEB	MAR	ABR	MAY	JUN	JUL	AGO	SEP	Total
Total nº días	279	30	85	72	72	53	60	4	114	495	529	331	**2 124**
Estacionalidad (%)	13%	1%	4%	3%	3%	2%	3%	0%	5%	23%	25%	16%	
Nºdías sinQ (Perc. 0)	0,0	0,0	0,0	0,0	0,0	0,0	0,0	0,0	0,0	0,0	0,0	0,0	**0**
Nºdías sinQ (Perc. 5)	2,3	0,3	0,7	0,6	0,6	0,4	0,5	0,0	1,0	4,1	4,4	2,8	**18**
Nºdías sinQ (Perc. 10)	4,0	0,4	1,2	1,0	1,0	0,8	0,9	0,1	1,6	7,1	7,6	4,8	**31**
Nºdías sinQ (Perc. 15)	4,1	0,4	1,2	1,1	1,1	0,8	0,9	0,1	1,7	7,2	7,7	4,8	**31**
Nºdías sinQ (Perc. 25)	4,1	0,4	1,2	1,1	1,1	0,8	0,9	0,1	1,7	7,2	7,7	4,8	**31**

CESE ANUAL SEGÚN EL NÚMERO DE DÍAS AL MES SIN CAUDAL DEFINITORIO DEL EVENTO DE CESE

EVENTO DE CESE		OCT	NOV	DIC	ENE	FEB	MAR	ABR	MAY	JUN	JUL	AGO	SEP	Total (días/año)
PERCENTIL 0	10 días/mes sinQ	NO	NO	NO	NO	NO	NO	NO	NO	NO	NO	NO	NO	0
	15 días/mes sinQ	NO	NO	NO	NO	NO	NO	NO	NO	NO	NO	NO	NO	0
	20 días/mes sinQ	NO	NO	NO	NO	NO	NO	NO	NO	NO	NO	NO	NO	0
PERCENTIL 5	10 días/mes sinQ	NO	NO	NO	NO	NO	NO	NO	NO	NO	NO	NO	NO	0
	15 días/mes sinQ	NO	NO	NO	NO	NO	NO	NO	NO	NO	NO	NO	NO	0
	20 días/mes sinQ	NO	NO	NO	NO	NO	NO	NO	NO	NO	NO	NO	NO	0
PERCENTIL 10	10 días/mes sinQ	NO	NO	NO	NO	NO	NO	NO	NO	NO	NO	NO	NO	0
	15 días/mes sinQ	NO	NO	NO	NO	NO	NO	NO	NO	NO	NO	NO	NO	0
	20 días/mes sinQ	NO	NO	NO	NO	NO	NO	NO	NO	NO	NO	NO	NO	0
PERCENTIL 15	10 días/mes sinQ	NO	NO	NO	NO	NO	NO	NO	NO	NO	NO	NO	NO	0
	15 días/mes sinQ	NO	NO	NO	NO	NO	NO	NO	NO	NO	NO	NO	NO	0
	20 días/mes sinQ	NO	NO	NO	NO	NO	NO	NO	NO	NO	NO	NO	NO	0

DH TAJO. CARACTERIZACIÓN DEL PERIODO DE CESE DE CAUDAL

CÓDIGO MASA DE AGUA															MASA SIMULADA
0528010	Arroyo de Arrejondo hasta E. Burguillo														NO
PERCENTIL 25	10 días/mes sinQ	NO	NO	NO	NO	NO	NO	NO	NO	NO	NO	NO	NO	0	
	15 días/mes sinQ	NO	NO	NO	NO	NO	NO	NO	NO	NO	NO	NO	NO	0	
	20 días/mes sinQ	NO	NO	NO	NO	NO	NO	NO	NO	NO	NO	NO	NO	0	

NOTA: De entre los cinco casos de percentiles considerados (0, 5, 10, 15 y 25) con valor distinto de cero, se selecciona aquél cuya media de número de días de cese al año de los tres posibles eventos (10, 15 ó 20 días/mes) se aproxima más a la duración (días/año) previamente calculada según la IPH. Y dentro del caso seleccionado se elige la duración del evento que, a su vez, difiere menos de aquella duración. El caso así seleccionado se resalta en rojo.

CESE HIPERANUAL

Nº DE AÑOS CONSECUTIVOS (PERCENTIL 80)

	OCT	NOV	DIC	ENE	FEB	MAR	ABR	MAY	JUN	JUL	AGO	SEP
SIN caudal	1	1	1	2	1	1	1	0	2	3	3	2
ALTERNOS conQ/sinQ	2	1	2	1	4	2	2	0	3	2	2	2
CON caudal	4	20	8	13	13	10	15	20	3	2	2	4

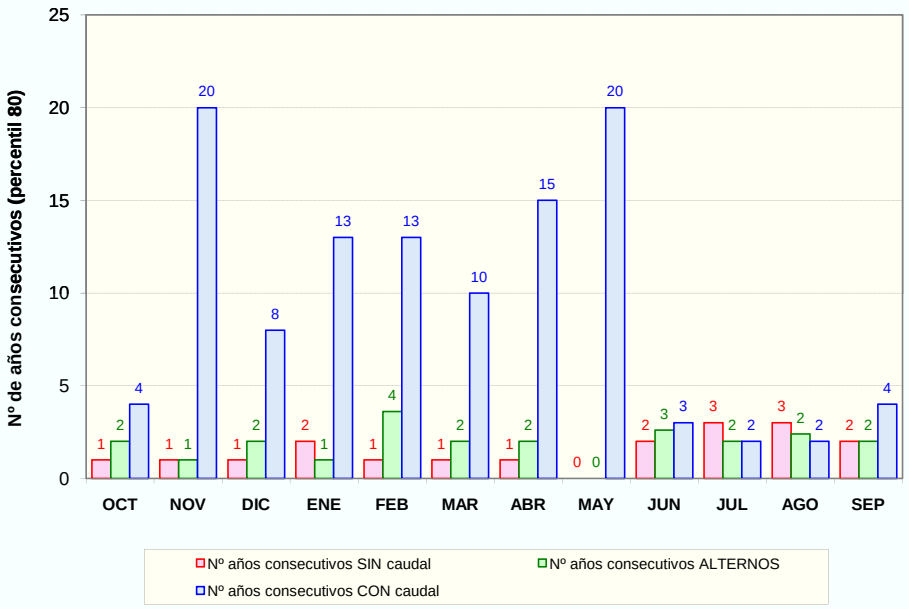

PROPUESTA DE PERIODOS DE CESE DE CAUDAL

MESES CON CESE DE CAUDAL Y PERIODICIDAD

PERIODICIDAD	OCT	NOV	DIC	ENE	FEB	MAR	ABR	MAY	JUN	JUL	AGO	SEP	Total (días/año)
ANUAL	NO	NO	NO	NO	NO	NO	NO	NO	NO	NO	NO	NO	0
BIENAL (alternos>= conQ)	NO	NO	NO	NO	NO	NO	NO	NO	NO	SI	SI	NO	60
QUINQUENAL (conQ-sinQ< 5 años)	SI	NO	NO	NO	NO	NO	NO	NO	SI	-	-	SI	90

DH TAJO. CARACTERIZACIÓN DEL PERIODO DE CESE DE CAUDAL

CÓDIGO MASA DE AGUA		MASA SIMULADA
609010	R. Uso desde A. de San Vicente hasta E. de Azután	NO

CLASIFICACIÓN DE LA MASA	ESTACIONAL

Nº días al año sin caudal (percentil 80):	21

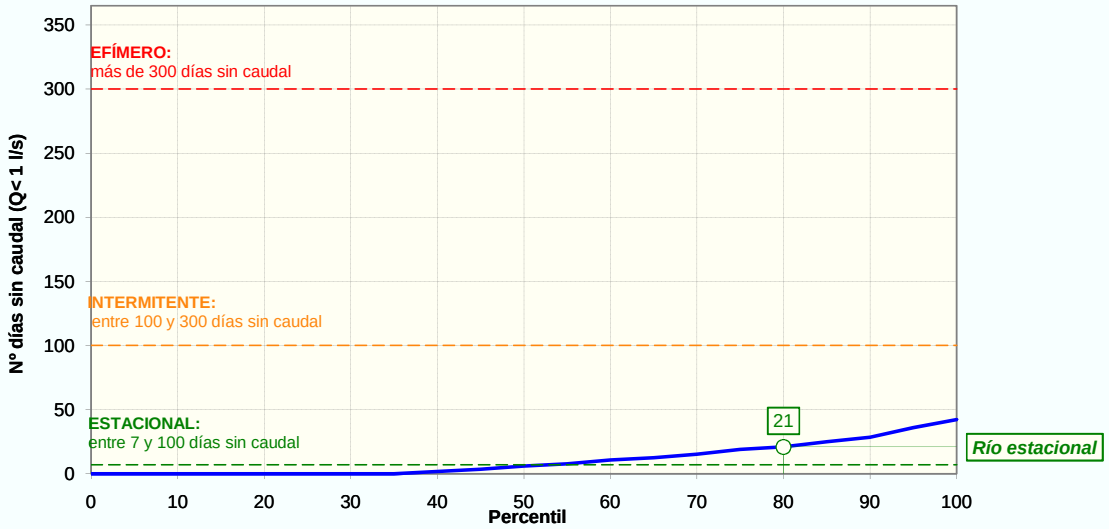

CESE ANUAL

FRECUENCIA DE EVENTOS (NºEVENTOS/AÑO)		
	PERCENTIL 25	0
	PERCENTIL 75	1

DURACIÓN DEL PERIODO DE CESE (DÍAS/AÑO)		
	PERCENTIL 0:	0
	PERCENTIL 5:	0
	PERCENTIL 10	0
	PERCENTIL 15	0
	PERCENTIL 25	0

ESTACIONALIDAD (%) Y DISTRIBUCIÓN MENSUAL DE LOS DÍAS SIN CAUDAL SEGÚN PERCENTIL DE DURACIÓN DEL PERIODO DE CESE

	OCT	NOV	DIC	ENE	FEB	MAR	ABR	MAY	JUN	JUL	AGO	SEP	Total
Total nº días	89	23	0	0	0	0	0	0	21	162	37	59	**391**
Estacionalidad (%)	23%	6%	0%	0%	0%	0%	0%	0%	5%	41%	9%	15%	
Nºdías sinQ (Perc. 0)	0,0	0,0	0,0	0,0	0,0	0,0	0,0	0,0	0,0	0,0	0,0	0,0	**0**
Nºdías sinQ (Perc. 5)	0,0	0,0	0,0	0,0	0,0	0,0	0,0	0,0	0,0	0,0	0,0	0,0	**0**
Nºdías sinQ (Perc. 10)	0,0	0,0	0,0	0,0	0,0	0,0	0,0	0,0	0,0	0,0	0,0	0,0	**0**
Nºdías sinQ (Perc. 15)	0,0	0,0	0,0	0,0	0,0	0,0	0,0	0,0	0,0	0,0	0,0	0,0	**0**
Nºdías sinQ (Perc. 25)	0,0	0,0	0,0	0,0	0,0	0,0	0,0	0,0	0,0	0,0	0,0	0,0	**0**

CESE ANUAL SEGÚN EL NÚMERO DE DÍAS AL MES SIN CAUDAL DEFINITORIO DEL EVENTO DE CESE

EVENTO DE CESE		OCT	NOV	DIC	ENE	FEB	MAR	ABR	MAY	JUN	JUL	AGO	SEP	Total (días/año)
PERCENTIL 0	10 días/mes sinQ	NO	NO	NO	NO	NO	NO	NO	NO	NO	NO	NO	NO	0
	15 días/mes sinQ	NO	NO	NO	NO	NO	NO	NO	NO	NO	NO	NO	NO	0
	20 días/mes sinQ	NO	NO	NO	NO	NO	NO	NO	NO	NO	NO	NO	NO	0
PERCENTIL 5	10 días/mes sinQ	NO	NO	NO	NO	NO	NO	NO	NO	NO	NO	NO	NO	0
	15 días/mes sinQ	NO	NO	NO	NO	NO	NO	NO	NO	NO	NO	NO	NO	0
	20 días/mes sinQ	NO	NO	NO	NO	NO	NO	NO	NO	NO	NO	NO	NO	0
PERCENTIL 10	10 días/mes sinQ	NO	NO	NO	NO	NO	NO	NO	NO	NO	NO	NO	NO	0
	15 días/mes sinQ	NO	NO	NO	NO	NO	NO	NO	NO	NO	NO	NO	NO	0
	20 días/mes sinQ	NO	NO	NO	NO	NO	NO	NO	NO	NO	NO	NO	NO	0
PERCENTIL 15	10 días/mes sinQ	NO	NO	NO	NO	NO	NO	NO	NO	NO	NO	NO	NO	0
	15 días/mes sinQ	NO	NO	NO	NO	NO	NO	NO	NO	NO	NO	NO	NO	0
	20 días/mes sinQ	NO	NO	NO	NO	NO	NO	NO	NO	NO	NO	NO	NO	0

DH TAJO. CARACTERIZACIÓN DEL PERIODO DE CESE DE CAUDAL

CÓDIGO MASA DE AGUA		MASA SIMULADA
609010	R. Uso desde A. de San Vicente hasta E. de Azután	NO

		OCT	NOV	DIC	ENE	FEB	MAR	ABR	MAY	JUN	JUL	AGO	SEP	
PERCENTIL 25	10 días/mes sinQ	NO	NO	NO	NO	NO	NO	NO	NO	NO	NO	NO	NO	0
	15 días/mes sinQ	NO	NO	NO	NO	NO	NO	NO	NO	NO	NO	NO	NO	0
	20 días/mes sinQ	NO	NO	NO	NO	NO	NO	NO	NO	NO	NO	NO	NO	0

NOTA: De entre los cinco casos de percentiles considerados (0, 5, 10, 15 y 25) con valor distinto de cero, se selecciona aquél cuya media de número de días de cese al año de los tres posibles eventos (10, 15 ó 20 días/mes) se aproxima más a la duración (días/año) previamente calculada según la IPH. Y dentro del caso seleccionado se elige la duración del evento que, a su vez, difiere menos de aquella duración. El caso así seleccionado se resalta en rojo.

CESE HIPERANUAL

Nº DE AÑOS CONSECUTIVOS (PERCENTIL 80)

	OCT	NOV	DIC	ENE	FEB	MAR	ABR	MAY	JUN	JUL	AGO	SEP
SIN caudal	1	1	0	0	0	0	0	0	0	1	1	1
ALTERNOS conQ/sinQ	2	2	0	0	0	0	0	0	0	2	2	2
CON caudal	11	25	37	37	37	37	37	37	37	6	13	13

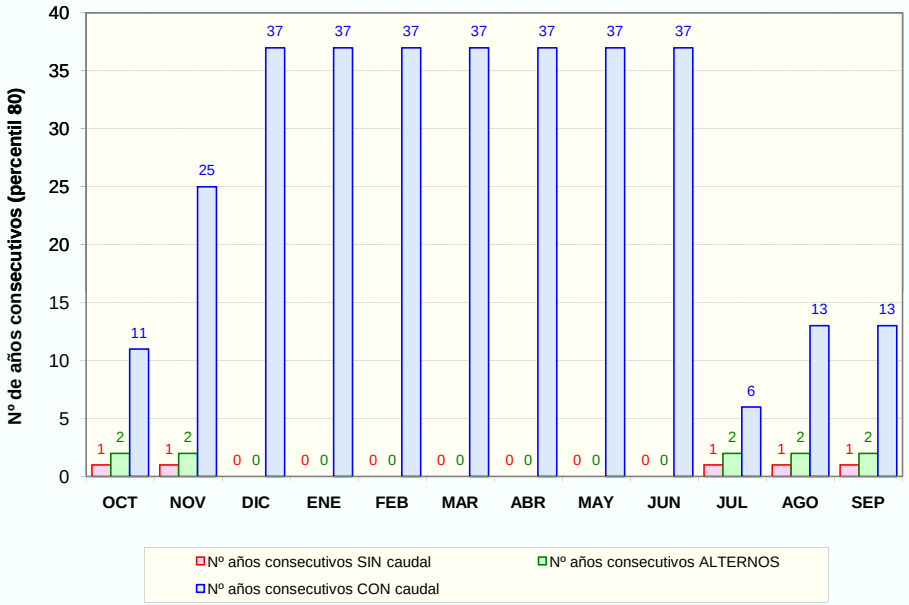

PROPUESTA DE PERIODOS DE CESE DE CAUDAL

MESES CON CESE DE CAUDAL Y PERIODICIDAD

PERIODICIDAD	OCT	NOV	DIC	ENE	FEB	MAR	ABR	MAY	JUN	JUL	AGO	SEP	Total (días/año)
ANUAL	NO	NO	NO	NO	NO	NO	NO	NO	NO	NO	NO	NO	0
BIENAL (alternos>= conQ)	NO	NO	NO	NO	NO	NO	NO	NO	NO	NO	NO	NO	0
QUINQUENAL (conQ-sinQ< 5 años)	NO	NO	NO	NO	NO	NO	NO	NO	NO	NO	NO	NO	0

DH TAJO. CARACTERIZACIÓN DEL PERIODO DE CESE DE CAUDAL

CÓDIGO MASA DE AGUA		MASA SIMULADA
0615010	R. Pusa hasta E. Pusa	NO

CLASIFICACIÓN DE LA MASA	ESTACIONAL

Nº días al año sin caudal (percentil 80):	62

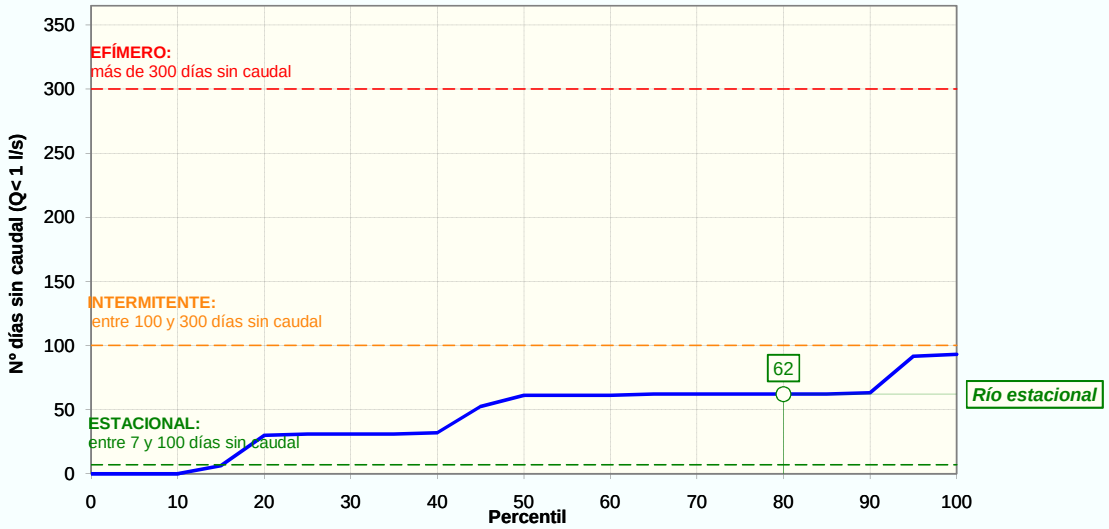

CESE ANUAL

FRECUENCIA DE EVENTOS (NºEVENTOS/AÑO)		
	PERCENTIL 25	1
	PERCENTIL 75	2

DURACIÓN DEL PERIODO DE CESE (DÍAS/AÑO)		
	PERCENTIL 0:	0
	PERCENTIL 5:	0
	PERCENTIL 10	0
	PERCENTIL 15	6
	PERCENTIL 25	31

ESTACIONALIDAD (%) Y DISTRIBUCIÓN MENSUAL DE LOS DÍAS SIN CAUDAL SEGÚN PERCENTIL DE DURACIÓN DEL PERIODO DE CESE

	OCT	NOV	DIC	ENE	FEB	MAR	ABR	MAY	JUN	JUL	AGO	SEP	Total
Total nº días	146	30	1	32	0	0	30	1	0	563	617	210	**1 630**
Estacionalidad (%)	9%	2%	0%	2%	0%	0%	2%	0%	0%	35%	38%	13%	
Nºdías sinQ (Perc. 0)	0,0	0,0	0,0	0,0	0,0	0,0	0,0	0,0	0,0	0,0	0,0	0,0	**0**
Nºdías sinQ (Perc. 5)	0,0	0,0	0,0	0,0	0,0	0,0	0,0	0,0	0,0	0,0	0,0	0,0	**0**
Nºdías sinQ (Perc. 10)	0,0	0,0	0,0	0,0	0,0	0,0	0,0	0,0	0,0	0,0	0,0	0,0	**0**
Nºdías sinQ (Perc. 15)	0,6	0,1	0,0	0,1	0,0	0,0	0,1	0,0	0,0	2,2	2,4	0,8	**6**
Nºdías sinQ (Perc. 25)	2,8	0,6	0,0	0,6	0,0	0,0	0,6	0,0	0,0	10,7	11,7	4,0	**31**

CESE ANUAL SEGÚN EL NÚMERO DE DÍAS AL MES SIN CAUDAL DEFINITORIO DEL EVENTO DE CESE

EVENTO DE CESE		OCT	NOV	DIC	ENE	FEB	MAR	ABR	MAY	JUN	JUL	AGO	SEP	Total (días/año)
PERCENTIL 0	10 días/mes sinQ	NO	NO	NO	NO	NO	NO	NO	NO	NO	NO	NO	NO	0
	15 días/mes sinQ	NO	NO	NO	NO	NO	NO	NO	NO	NO	NO	NO	NO	0
	20 días/mes sinQ	NO	NO	NO	NO	NO	NO	NO	NO	NO	NO	NO	NO	0
PERCENTIL 5	10 días/mes sinQ	NO	NO	NO	NO	NO	NO	NO	NO	NO	NO	NO	NO	0
	15 días/mes sinQ	NO	NO	NO	NO	NO	NO	NO	NO	NO	NO	NO	NO	0
	20 días/mes sinQ	NO	NO	NO	NO	NO	NO	NO	NO	NO	NO	NO	NO	0
PERCENTIL 10	10 días/mes sinQ	NO	NO	NO	NO	NO	NO	NO	NO	NO	NO	NO	NO	0
	15 días/mes sinQ	NO	NO	NO	NO	NO	NO	NO	NO	NO	NO	NO	NO	0
	20 días/mes sinQ	NO	NO	NO	NO	NO	NO	NO	NO	NO	NO	NO	NO	0
PERCENTIL 15	10 días/mes sinQ	NO	NO	NO	NO	NO	NO	NO	NO	NO	NO	NO	NO	0
	15 días/mes sinQ	NO	NO	NO	NO	NO	NO	NO	NO	NO	NO	NO	NO	0
	20 días/mes sinQ	NO	NO	NO	NO	NO	NO	NO	NO	NO	NO	NO	NO	0

DH TAJO. CARACTERIZACIÓN DEL PERIODO DE CESE DE CAUDAL

CÓDIGO MASA DE AGUA															MASA SIMULADA
0615010	R. Pusa hasta E. Pusa														NO
PERCENTIL 25	10 días/mes sinQ	NO	NO	NO	NO	NO	NO	NO	NO	NO	SI	SI	NO	60	
	15 días/mes sinQ	NO	NO	NO	NO	NO	NO	NO	NO	NO	NO	NO	NO	0	
	20 días/mes sinQ	NO	NO	NO	NO	NO	NO	NO	NO	NO	NO	NO	NO	0	

NOTA: De entre los cinco casos de percentiles considerados (0, 5, 10, 15 y 25) con valor distinto de cero, se selecciona aquél cuya media de número de días de cese al año de los tres posibles eventos (10, 15 ó 20 días/mes) se aproxima más a la duración (días/año) previamente calculada según la IPH. Y dentro del caso seleccionado se elige la duración del evento que, a su vez, difiere menos de aquella duración. El caso así seleccionado se resalta en rojo.

CESE HIPERANUAL

Nº DE AÑOS CONSECUTIVOS (PERCENTIL 80)

	OCT	NOV	DIC	ENE	FEB	MAR	ABR	MAY	JUN	JUL	AGO	SEP
SIN caudal	1	1	0	1	0	0	1	0	0	2	3	2
ALTERNOS conQ/sinQ	2	2	0	2	0	0	1	0	0	4	2	2
CON caudal	9	21	36	21	36	36	35	36	36	2	3	11

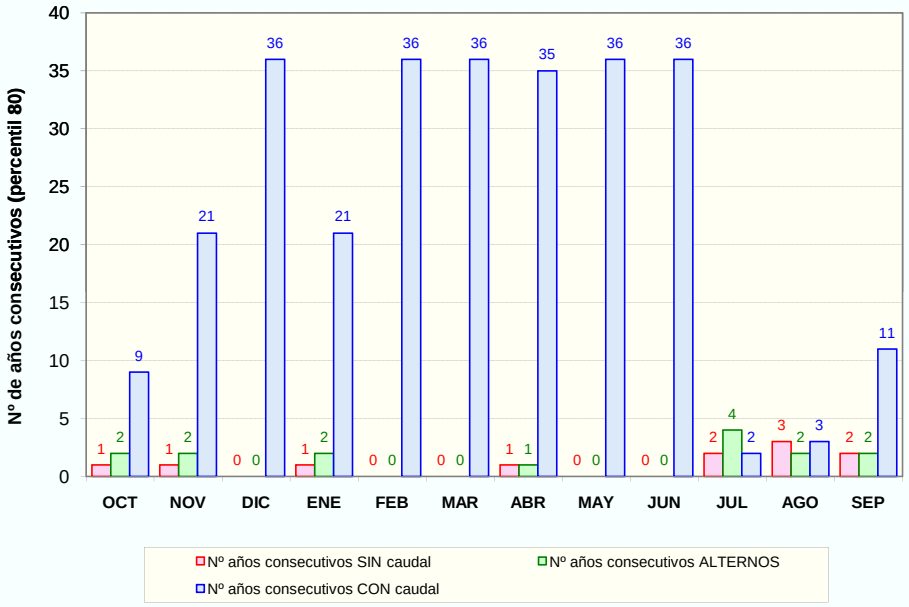

PROPUESTA DE PERIODOS DE CESE DE CAUDAL

MESES CON CESE DE CAUDAL Y PERIODICIDAD

PERIODICIDAD	OCT	NOV	DIC	ENE	FEB	MAR	ABR	MAY	JUN	JUL	AGO	SEP	Total (días/año)
ANUAL	NO	NO	NO	NO	NO	NO	NO	NO	NO	SI	SI	NO	60
BIENAL (alternos>= conQ)	NO	NO	NO	NO	NO	NO	NO	NO	NO	-	-	NO	0
QUINQUENAL (conQ-sinQ< 5 años)	NO	NO	NO	NO	NO	NO	NO	NO	NO	-	-	NO	0

DH TAJO. CARACTERIZACIÓN DEL PERIODO DE CESE DE CAUDAL

CÓDIGO MASA DE AGUA		MASA SIMULADA
0618020	**Torcón**	NO

CLASIFICACIÓN DE LA MASA	ESTACIONAL

Nº días al año sin caudal (percentil 80):	61

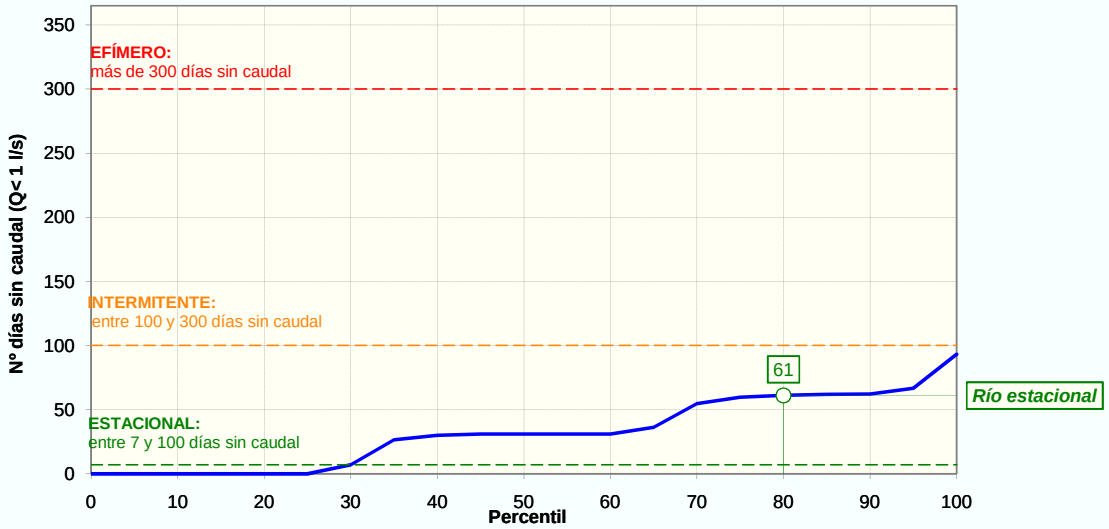

CESE ANUAL

FRECUENCIA DE EVENTOS (NºEVENTOS/AÑO)		
	PERCENTIL 25	0
	PERCENTIL 75	2

DURACIÓN DEL PERIODO DE CESE (DÍAS/AÑO)		
	PERCENTIL 0:	0
	PERCENTIL 5:	0
	PERCENTIL 10	0
	PERCENTIL 15	0
	PERCENTIL 25	0

ESTACIONALIDAD (%) Y DISTRIBUCIÓN MENSUAL DE LOS DÍAS SIN CAUDAL SEGÚN PERCENTIL DE DURACIÓN DEL PERIODO DE CESE

	OCT	NOV	DIC	ENE	FEB	MAR	ABR	MAY	JUN	JUL	AGO	SEP	Total
Total nº días	72	0	0	1	0	0	0	0	0	461	460	162	**1 156**
Estacionalidad (%)	6%	0%	0%	0%	0%	0%	0%	0%	0%	40%	40%	14%	
Nºdías sinQ (Perc. 0)	0,0	0,0	0,0	0,0	0,0	0,0	0,0	0,0	0,0	0,0	0,0	0,0	**0**
Nºdías sinQ (Perc. 5)	0,0	0,0	0,0	0,0	0,0	0,0	0,0	0,0	0,0	0,0	0,0	0,0	**0**
Nºdías sinQ (Perc. 10)	0,0	0,0	0,0	0,0	0,0	0,0	0,0	0,0	0,0	0,0	0,0	0,0	**0**
Nºdías sinQ (Perc. 15)	0,0	0,0	0,0	0,0	0,0	0,0	0,0	0,0	0,0	0,0	0,0	0,0	**0**
Nºdías sinQ (Perc. 25)	0,0	0,0	0,0	0,0	0,0	0,0	0,0	0,0	0,0	0,0	0,0	0,0	**0**

CESE ANUAL SEGÚN EL NÚMERO DE DÍAS AL MES SIN CAUDAL DEFINITORIO DEL EVENTO DE CESE

EVENTO DE CESE		OCT	NOV	DIC	ENE	FEB	MAR	ABR	MAY	JUN	JUL	AGO	SEP	Total (días/año)
PERCENTIL 0	10 días/mes sinQ	NO	NO	NO	NO	NO	NO	NO	NO	NO	NO	NO	NO	0
	15 días/mes sinQ	NO	NO	NO	NO	NO	NO	NO	NO	NO	NO	NO	NO	0
	20 días/mes sinQ	NO	NO	NO	NO	NO	NO	NO	NO	NO	NO	NO	NO	0
PERCENTIL 5	10 días/mes sinQ	NO	NO	NO	NO	NO	NO	NO	NO	NO	NO	NO	NO	0
	15 días/mes sinQ	NO	NO	NO	NO	NO	NO	NO	NO	NO	NO	NO	NO	0
	20 días/mes sinQ	NO	NO	NO	NO	NO	NO	NO	NO	NO	NO	NO	NO	0
PERCENTIL 10	10 días/mes sinQ	NO	NO	NO	NO	NO	NO	NO	NO	NO	NO	NO	NO	0
	15 días/mes sinQ	NO	NO	NO	NO	NO	NO	NO	NO	NO	NO	NO	NO	0
	20 días/mes sinQ	NO	NO	NO	NO	NO	NO	NO	NO	NO	NO	NO	NO	0
PERCENTIL 15	10 días/mes sinQ	NO	NO	NO	NO	NO	NO	NO	NO	NO	NO	NO	NO	0
	15 días/mes sinQ	NO	NO	NO	NO	NO	NO	NO	NO	NO	NO	NO	NO	0
	20 días/mes sinQ	NO	NO	NO	NO	NO	NO	NO	NO	NO	NO	NO	NO	0

DH TAJO. CARACTERIZACIÓN DEL PERIODO DE CESE DE CAUDAL

CÓDIGO MASA DE AGUA															MASA SIMULADA
0618020	Torcón														NO
PERCENTIL 25	10 días/mes sinQ	NO	NO	NO	NO	NO	NO	NO	NO	NO	NO	NO	NO	0	
	15 días/mes sinQ	NO	NO	NO	NO	NO	NO	NO	NO	NO	NO	NO	NO	0	
	20 días/mes sinQ	NO	NO	NO	NO	NO	NO	NO	NO	NO	NO	NO	NO	0	

NOTA: De entre los cinco casos de percentiles considerados (0, 5, 10, 15 y 25) con valor distinto de cero, se selecciona aquél cuya media de número de días de cese al año de los tres posibles eventos (10, 15 ó 20 días/mes) se aproxima más a la duración (días/año) previamente calculada según la IPH. Y dentro del caso seleccionado se elige la duración del evento que, a su vez, difiere menos de aquella duración. El caso así seleccionado se resalta en rojo.

CESE HIPERANUAL

Nº DE AÑOS CONSECUTIVOS (PERCENTIL 80)

	OCT	NOV	DIC	ENE	FEB	MAR	ABR	MAY	JUN	JUL	AGO	SEP
SIN caudal	1	0	0	0	0	0	0	0	0	3	2	1
ALTERNOS conQ/sinQ	2	0	0	0	0	0	0	0	0	2	2	2
CON caudal	15	36	36	36	36	36	36	36	36	3	4	11

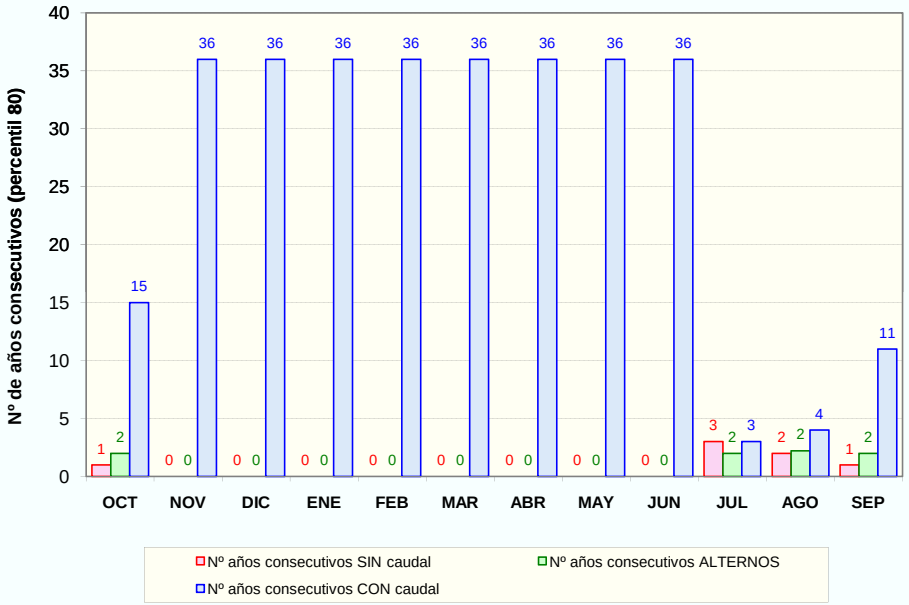

PROPUESTA DE PERIODOS DE CESE DE CAUDAL

MESES CON CESE DE CAUDAL Y PERIODICIDAD

PERIODICIDAD	OCT	NOV	DIC	ENE	FEB	MAR	ABR	MAY	JUN	JUL	AGO	SEP	Total (días/año)
ANUAL	NO	NO	NO	NO	NO	NO	NO	NO	NO	NO	NO	NO	0
BIENAL (alternos>= conQ)	NO	NO	NO	NO	NO	NO	NO	NO	NO	NO	NO	NO	0
QUINQUENAL (conQ-sinQ< 5 años)	NO	NO	NO	NO	NO	NO	NO	NO	NO	SI	SI	NO	60

DH TAJO. CARACTERIZACIÓN DEL PERIODO DE CESE DE CAUDAL

CÓDIGO MASA DE AGUA		MASA SIMULADA
0620021	A. de Guajaraz desde E. Guajaraz hasta R. Tajo	NO

CLASIFICACIÓN DE LA MASA	ESTACIONAL

Nº días al año sin caudal (percentil 80):	62

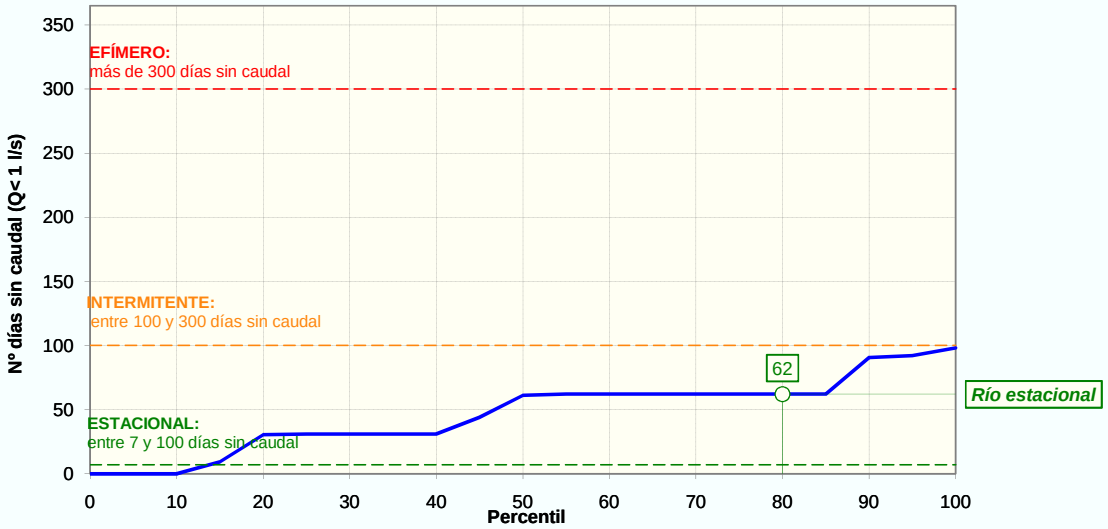

CESE ANUAL

FRECUENCIA DE EVENTOS (NºEVENTOS/AÑO)		
	PERCENTIL 25	1
	PERCENTIL 75	2

DURACIÓN DEL PERIODO DE CESE (DÍAS/AÑO)		
	PERCENTIL 0:	0
	PERCENTIL 5:	0
	PERCENTIL 10	0
	PERCENTIL 15	9
	PERCENTIL 25	31

ESTACIONALIDAD (%) Y DISTRIBUCIÓN MENSUAL DE LOS DÍAS SIN CAUDAL SEGÚN PERCENTIL DE DURACIÓN DEL PERIODO DE CESE

	OCT	NOV	DIC	ENE	FEB	MAR	ABR	MAY	JUN	JUL	AGO	SEP	Total
Total nº días	216	0	0	0	0	0	30	31	55	1 169	1 117	336	**2 954**
Estacionalidad (%)	7%	0%	0%	0%	0%	0%	1%	1%	2%	40%	38%	11%	
Nºdías sinQ (Perc. 0)	0,0	0,0	0,0	0,0	0,0	0,0	0,0	0,0	0,0	0,0	0,0	0,0	**0**
Nºdías sinQ (Perc. 5)	0,0	0,0	0,0	0,0	0,0	0,0	0,0	0,0	0,0	0,0	0,0	0,0	**0**
Nºdías sinQ (Perc. 10)	0,0	0,0	0,0	0,0	0,0	0,0	0,0	0,0	0,0	0,0	0,0	0,0	**0**
Nºdías sinQ (Perc. 15)	0,7	0,0	0,0	0,0	0,0	0,0	0,1	0,1	0,2	3,7	3,5	1,1	**9**
Nºdías sinQ (Perc. 25)	2,3	0,0	0,0	0,0	0,0	0,0	0,3	0,3	0,6	12,3	11,7	3,5	**31**

CESE ANUAL SEGÚN EL NÚMERO DE DÍAS AL MES SIN CAUDAL DEFINITORIO DEL EVENTO DE CESE

EVENTO DE CESE		OCT	NOV	DIC	ENE	FEB	MAR	ABR	MAY	JUN	JUL	AGO	SEP	Total (días/año)
PERCENTIL 0	10 días/mes sinQ	NO	NO	NO	NO	NO	NO	NO	NO	NO	NO	NO	NO	0
	15 días/mes sinQ	NO	NO	NO	NO	NO	NO	NO	NO	NO	NO	NO	NO	0
	20 días/mes sinQ	NO	NO	NO	NO	NO	NO	NO	NO	NO	NO	NO	NO	0
PERCENTIL 5	10 días/mes sinQ	NO	NO	NO	NO	NO	NO	NO	NO	NO	NO	NO	NO	0
	15 días/mes sinQ	NO	NO	NO	NO	NO	NO	NO	NO	NO	NO	NO	NO	0
	20 días/mes sinQ	NO	NO	NO	NO	NO	NO	NO	NO	NO	NO	NO	NO	0
PERCENTIL 10	10 días/mes sinQ	NO	NO	NO	NO	NO	NO	NO	NO	NO	NO	NO	NO	0
	15 días/mes sinQ	NO	NO	NO	NO	NO	NO	NO	NO	NO	NO	NO	NO	0
	20 días/mes sinQ	NO	NO	NO	NO	NO	NO	NO	NO	NO	NO	NO	NO	0
PERCENTIL 15	10 días/mes sinQ	NO	NO	NO	NO	NO	NO	NO	NO	NO	NO	NO	NO	0
	15 días/mes sinQ	NO	NO	NO	NO	NO	NO	NO	NO	NO	NO	NO	NO	0
	20 días/mes sinQ	NO	NO	NO	NO	NO	NO	NO	NO	NO	NO	NO	NO	0

DH TAJO. CARACTERIZACIÓN DEL PERIODO DE CESE DE CAUDAL

CÓDIGO MASA DE AGUA		MASA SIMULADA
0620021	A. de Guajaraz desde E. Guajaraz hasta R. Tajo	NO

		OCT	NOV	DIC	ENE	FEB	MAR	ABR	MAY	JUN	JUL	AGO	SEP	
PERCENTIL 25	10 días/mes sinQ	NO	NO	NO	NO	NO	NO	NO	NO	NO	SI	SI	NO	60
	15 días/mes sinQ	NO	NO	NO	NO	NO	NO	NO	NO	NO	NO	NO	NO	0
	20 días/mes sinQ	NO	NO	NO	NO	NO	NO	NO	NO	NO	NO	NO	NO	0

NOTA: De entre los cinco casos de percentiles considerados (0, 5, 10, 15 y 25) con valor distinto de cero, se selecciona aquél cuya media de número de días de cese al año de los tres posibles eventos (10, 15 ó 20 días/mes) se aproxima más a la duración (días/año) previamente calculada según la IPH. Y dentro del caso seleccionado se elige la duración del evento que, a su vez, difiere menos de aquella duración. El caso así seleccionado se resalta en rojo.

CESE HIPERANUAL

Nº DE AÑOS CONSECUTIVOS (PERCENTIL 80)

	OCT	NOV	DIC	ENE	FEB	MAR	ABR	MAY	JUN	JUL	AGO	SEP
SIN caudal	1	0	0	0	0	0	1	1	1	3	3	2
ALTERNOS conQ/sinQ	2	0	0	0	0	0	2	2	2	3	4	2
CON caudal	8	63	63	63	63	63	33	44	31	2	2	12

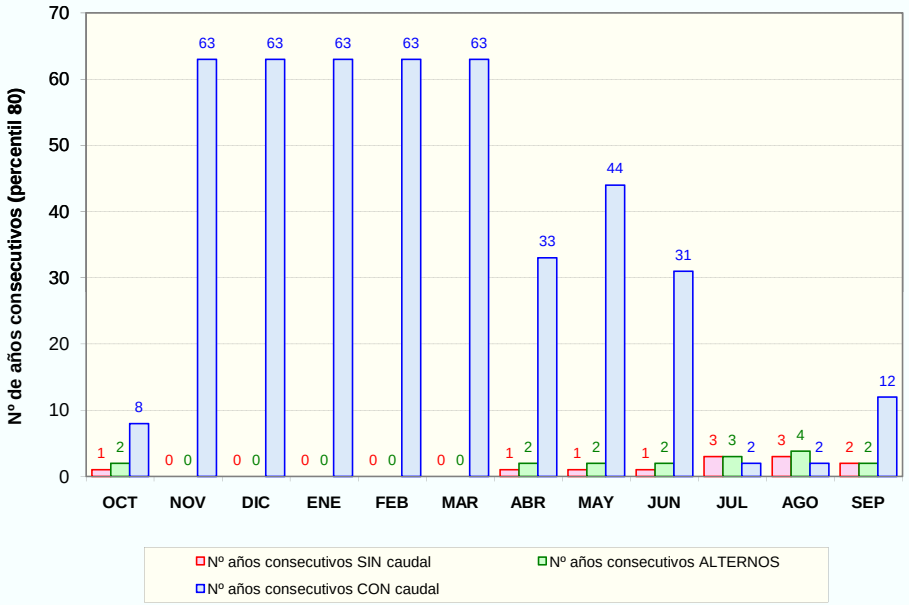

PROPUESTA DE PERIODOS DE CESE DE CAUDAL

MESES CON CESE DE CAUDAL Y PERIODICIDAD

PERIODICIDAD	OCT	NOV	DIC	ENE	FEB	MAR	ABR	MAY	JUN	JUL	AGO	SEP	Total (días/año)
ANUAL	NO	NO	NO	NO	NO	NO	NO	NO	NO	SI	SI	NO	60
BIENAL (alternos>= conQ)	NO	NO	NO	NO	NO	NO	NO	NO	NO	-	-	NO	0
QUINQUENAL (conQ-sinQ< 5 años)	NO	NO	NO	NO	NO	NO	NO	NO	NO	-	-	NO	0

DH TAJO. CARACTERIZACIÓN DEL PERIODO DE CESE DE CAUDAL

CÓDIGO MASA DE AGUA		MASA SIMULADA
0621020	Guajaraz	NO

CLASIFICACIÓN DE LA MASA	ESTACIONAL

Nº días al año sin caudal (percentil 80):	62

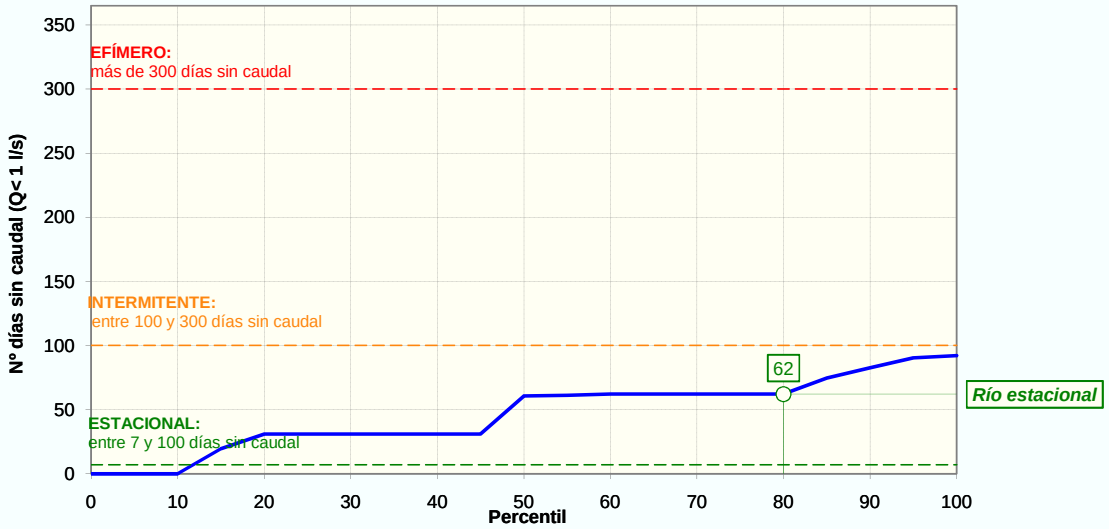

CESE ANUAL

FRECUENCIA DE EVENTOS (NºEVENTOS/AÑO)		
	PERCENTIL 25	1
	PERCENTIL 75	2

DURACIÓN DEL PERIODO DE CESE (DÍAS/AÑO)		
	PERCENTIL 0:	0
	PERCENTIL 5:	0
	PERCENTIL 10	0
	PERCENTIL 15	20
	PERCENTIL 25	31

ESTACIONALIDAD (%) Y DISTRIBUCIÓN MENSUAL DE LOS DÍAS SIN CAUDAL SEGÚN PERCENTIL DE DURACIÓN DEL PERIODO DE CESE

	OCT	NOV	DIC	ENE	FEB	MAR	ABR	MAY	JUN	JUL	AGO	SEP	Total
Total nº días	126	0	0	1	0	0	30	0	0	657	585	276	**1 675**
Estacionalidad (%)	8%	0%	0%	0%	0%	0%	2%	0%	0%	39%	35%	16%	
Nºdías sinQ (Perc. 0)	0,0	0,0	0,0	0,0	0,0	0,0	0,0	0,0	0,0	0,0	0,0	0,0	**0**
Nºdías sinQ (Perc. 5)	0,0	0,0	0,0	0,0	0,0	0,0	0,0	0,0	0,0	0,0	0,0	0,0	**0**
Nºdías sinQ (Perc. 10)	0,0	0,0	0,0	0,0	0,0	0,0	0,0	0,0	0,0	0,0	0,0	0,0	**0**
Nºdías sinQ (Perc. 15)	1,5	0,0	0,0	0,0	0,0	0,0	0,3	0,0	0,0	7,6	6,8	3,2	**19**
Nºdías sinQ (Perc. 25)	2,3	0,0	0,0	0,0	0,0	0,0	0,6	0,0	0,0	12,2	10,8	5,1	**31**

CESE ANUAL SEGÚN EL NÚMERO DE DÍAS AL MES SIN CAUDAL DEFINITORIO DEL EVENTO DE CESE

EVENTO DE CESE		OCT	NOV	DIC	ENE	FEB	MAR	ABR	MAY	JUN	JUL	AGO	SEP	Total (días/año)
PERCENTIL 0	10 días/mes sinQ	NO	NO	NO	NO	NO	NO	NO	NO	NO	NO	NO	NO	0
	15 días/mes sinQ	NO	NO	NO	NO	NO	NO	NO	NO	NO	NO	NO	NO	0
	20 días/mes sinQ	NO	NO	NO	NO	NO	NO	NO	NO	NO	NO	NO	NO	0
PERCENTIL 5	10 días/mes sinQ	NO	NO	NO	NO	NO	NO	NO	NO	NO	NO	NO	NO	0
	15 días/mes sinQ	NO	NO	NO	NO	NO	NO	NO	NO	NO	NO	NO	NO	0
	20 días/mes sinQ	NO	NO	NO	NO	NO	NO	NO	NO	NO	NO	NO	NO	0
PERCENTIL 10	10 días/mes sinQ	NO	NO	NO	NO	NO	NO	NO	NO	NO	NO	NO	NO	0
	15 días/mes sinQ	NO	NO	NO	NO	NO	NO	NO	NO	NO	NO	NO	NO	0
	20 días/mes sinQ	NO	NO	NO	NO	NO	NO	NO	NO	NO	NO	NO	NO	0
PERCENTIL 15	10 días/mes sinQ	NO	NO	NO	NO	NO	NO	NO	NO	NO	NO	NO	NO	0
	15 días/mes sinQ	NO	NO	NO	NO	NO	NO	NO	NO	NO	NO	NO	NO	0
	20 días/mes sinQ	NO	NO	NO	NO	NO	NO	NO	NO	NO	NO	NO	NO	0

DH TAJO. CARACTERIZACIÓN DEL PERIODO DE CESE DE CAUDAL

CÓDIGO MASA DE AGUA															MASA SIMULADA
0621020	Guajaraz														NO
PERCENTIL 25	10 días/mes sinQ	NO	NO	NO	NO	NO	NO	NO	NO	NO	SI	SI	NO	60	
	15 días/mes sinQ	NO	NO	NO	NO	NO	NO	NO	NO	NO	NO	NO	NO	0	
	20 días/mes sinQ	NO	NO	NO	NO	NO	NO	NO	NO	NO	NO	NO	NO	0	

NOTA: De entre los cinco casos de percentiles considerados (0, 5, 10, 15 y 25) con valor distinto de cero, se selecciona aquél cuya media de número de días de cese al año de los tres posibles eventos (10, 15 ó 20 días/mes) se aproxima más a la duración (días/año) previamente calculada según la IPH. Y dentro del caso seleccionado se elige la duración del evento que, a su vez, difiere menos de aquella duración. El caso así seleccionado se resalta en rojo.

CESE HIPERANUAL

Nº DE AÑOS CONSECUTIVOS (PERCENTIL 80)

	OCT	NOV	DIC	ENE	FEB	MAR	ABR	MAY	JUN	JUL	AGO	SEP
SIN caudal	1	0	0	0	0	0	1	0	0	4	3	2
ALTERNOS conQ/sinQ	2	0	0	0	0	0	1	0	0	3	3	2
CON caudal	8	36	36	36	36	36	35	36	36	2	4	12

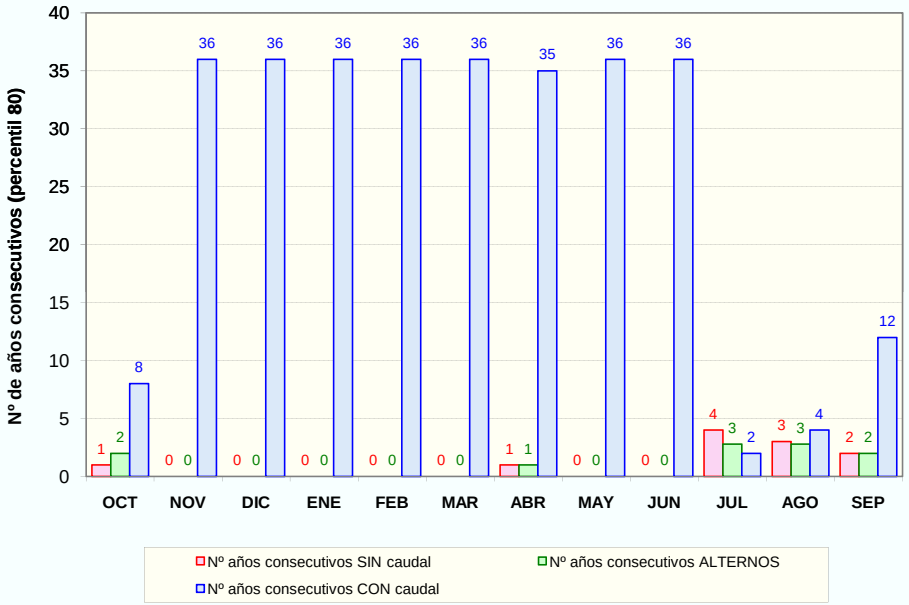

PROPUESTA DE PERIODOS DE CESE DE CAUDAL

MESES CON CESE DE CAUDAL Y PERIODICIDAD

PERIODICIDAD	OCT	NOV	DIC	ENE	FEB	MAR	ABR	MAY	JUN	JUL	AGO	SEP	Total (días/año)
ANUAL	NO	NO	NO	NO	NO	NO	NO	NO	NO	SI	SI	NO	60
BIENAL (alternos>= conQ)	NO	NO	NO	NO	NO	NO	NO	NO	NO	-	-	NO	0
QUINQUENAL (conQ-sinQ< 5 años)	NO	NO	NO	NO	NO	NO	NO	NO	NO	-	-	NO	0

DH TAJO. CARACTERIZACIÓN DEL PERIODO DE CESE DE CAUDAL

CÓDIGO MASA DE AGUA		MASA SIMULADA
0625020	**Finisterre**	NO

CLASIFICACIÓN DE LA MASA	ESTACIONAL

Nº días al año sin caudal (percentil 80):	29

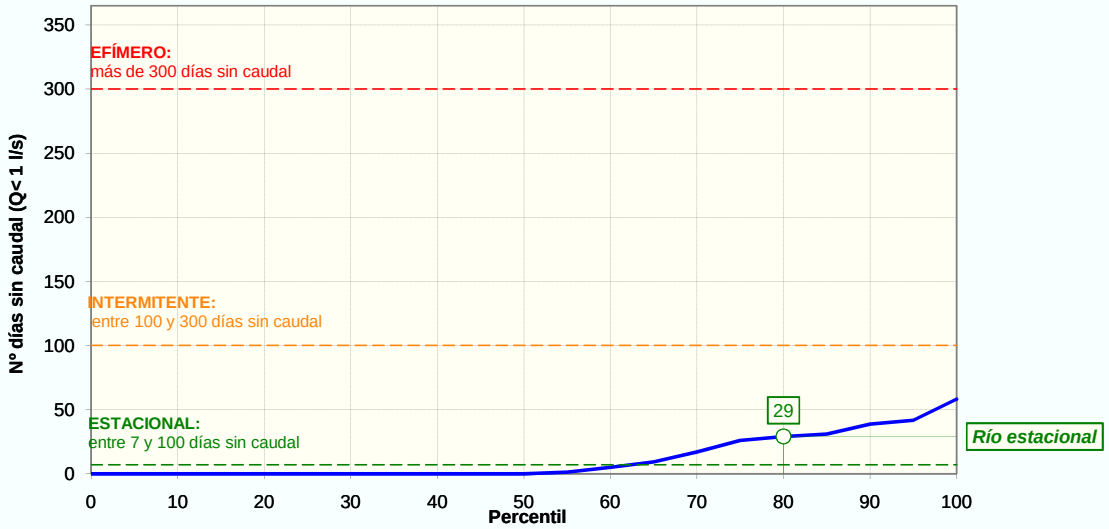

CESE ANUAL

FRECUENCIA DE EVENTOS (NºEVENTOS/AÑO)		
	PERCENTIL 25	0
	PERCENTIL 75	1

DURACIÓN DEL PERIODO DE CESE (DÍAS/AÑO)		
	PERCENTIL 0:	0
	PERCENTIL 5:	0
	PERCENTIL 10	0
	PERCENTIL 15	0
	PERCENTIL 25	0

ESTACIONALIDAD (%) Y DISTRIBUCIÓN MENSUAL DE LOS DÍAS SIN CAUDAL SEGÚN PERCENTIL DE DURACIÓN DEL PERIODO DE CESE

	OCT	NOV	DIC	ENE	FEB	MAR	ABR	MAY	JUN	JUL	AGO	SEP	Total
Total nº días	96	0	0	1	0	0	0	8	0	118	106	93	**422**
Estacionalidad (%)	23%	0%	0%	0%	0%	0%	0%	2%	0%	28%	25%	22%	
Nºdías sinQ (Perc. 0)	0,0	0,0	0,0	0,0	0,0	0,0	0,0	0,0	0,0	0,0	0,0	0,0	**0**
Nºdías sinQ (Perc. 5)	0,0	0,0	0,0	0,0	0,0	0,0	0,0	0,0	0,0	0,0	0,0	0,0	**0**
Nºdías sinQ (Perc. 10)	0,0	0,0	0,0	0,0	0,0	0,0	0,0	0,0	0,0	0,0	0,0	0,0	**0**
Nºdías sinQ (Perc. 15)	0,0	0,0	0,0	0,0	0,0	0,0	0,0	0,0	0,0	0,0	0,0	0,0	**0**
Nºdías sinQ (Perc. 25)	0,0	0,0	0,0	0,0	0,0	0,0	0,0	0,0	0,0	0,0	0,0	0,0	**0**

CESE ANUAL SEGÚN EL NÚMERO DE DÍAS AL MES SIN CAUDAL DEFINITORIO DEL EVENTO DE CESE

EVENTO DE CESE		OCT	NOV	DIC	ENE	FEB	MAR	ABR	MAY	JUN	JUL	AGO	SEP	Total (días/año)
PERCENTIL 0	10 días/mes sinQ	NO	NO	NO	NO	NO	NO	NO	NO	NO	NO	NO	NO	0
	15 días/mes sinQ	NO	NO	NO	NO	NO	NO	NO	NO	NO	NO	NO	NO	0
	20 días/mes sinQ	NO	NO	NO	NO	NO	NO	NO	NO	NO	NO	NO	NO	0
PERCENTIL 5	10 días/mes sinQ	NO	NO	NO	NO	NO	NO	NO	NO	NO	NO	NO	NO	0
	15 días/mes sinQ	NO	NO	NO	NO	NO	NO	NO	NO	NO	NO	NO	NO	0
	20 días/mes sinQ	NO	NO	NO	NO	NO	NO	NO	NO	NO	NO	NO	NO	0
PERCENTIL 10	10 días/mes sinQ	NO	NO	NO	NO	NO	NO	NO	NO	NO	NO	NO	NO	0
	15 días/mes sinQ	NO	NO	NO	NO	NO	NO	NO	NO	NO	NO	NO	NO	0
	20 días/mes sinQ	NO	NO	NO	NO	NO	NO	NO	NO	NO	NO	NO	NO	0
PERCENTIL 15	10 días/mes sinQ	NO	NO	NO	NO	NO	NO	NO	NO	NO	NO	NO	NO	0
	15 días/mes sinQ	NO	NO	NO	NO	NO	NO	NO	NO	NO	NO	NO	NO	0
	20 días/mes sinQ	NO	NO	NO	NO	NO	NO	NO	NO	NO	NO	NO	NO	0

DH TAJO. CARACTERIZACIÓN DEL PERIODO DE CESE DE CAUDAL

CÓDIGO MASA DE AGUA															MASA SIMULADA
0625020	Finisterre														NO
PERCENTIL 25	10 días/mes sinQ	NO	NO	NO	NO	NO	NO	NO	NO	NO	NO	NO	NO	0	
	15 días/mes sinQ	NO	NO	NO	NO	NO	NO	NO	NO	NO	NO	NO	NO	0	
	20 días/mes sinQ	NO	NO	NO	NO	NO	NO	NO	NO	NO	NO	NO	NO	0	

NOTA: De entre los cinco casos de percentiles considerados (0, 5, 10, 15 y 25) con valor distinto de cero, se selecciona aquél cuya media de número de días de cese al año de los tres posibles eventos (10, 15 ó 20 días/mes) se aproxima más a la duración (días/año) previamente calculada según la IPH. Y dentro del caso seleccionado se elige la duración del evento que, a su vez, difiere menos de aquella duración. El caso así seleccionado se resalta en rojo.

CESE HIPERANUAL

Nº DE AÑOS CONSECUTIVOS (PERCENTIL 80)

	OCT	NOV	DIC	ENE	FEB	MAR	ABR	MAY	JUN	JUL	AGO	SEP
SIN caudal	1	0	0	0	0	0	0	0	0	2	1	1
ALTERNOS conQ/sinQ	5	0	0	0	0	0	0	0	0	2	2	2
CON caudal	10	36	36	36	36	36	36	36	36	10	8	9

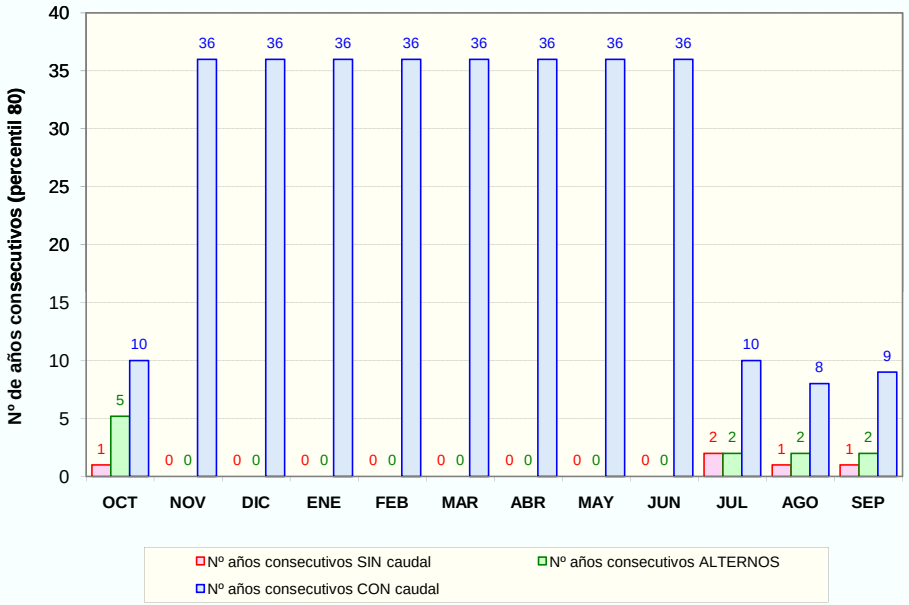

PROPUESTA DE PERIODOS DE CESE DE CAUDAL

MESES CON CESE DE CAUDAL Y PERIODICIDAD

PERIODICIDAD	OCT	NOV	DIC	ENE	FEB	MAR	ABR	MAY	JUN	JUL	AGO	SEP	Total (días/año)
ANUAL	NO	NO	NO	NO	NO	NO	NO	NO	NO	NO	NO	NO	0
BIENAL (alternos>= conQ)	NO	NO	NO	NO	NO	NO	NO	NO	NO	NO	NO	NO	0
QUINQUENAL (conQ-sinQ< 5 años)	NO	NO	NO	NO	NO	NO	NO	NO	NO	NO	NO	NO	0

DH TAJO. CARACTERIZACIÓN DEL PERIODO DE CESE DE CAUDAL

CÓDIGO MASA DE AGUA		MASA SIMULADA
0626010	R. Algodor desde A. Bracea hasta E. Finisterre	NO

CLASIFICACIÓN DE LA MASA	ESTACIONAL

Nº días al año sin caudal (percentil 80):	29

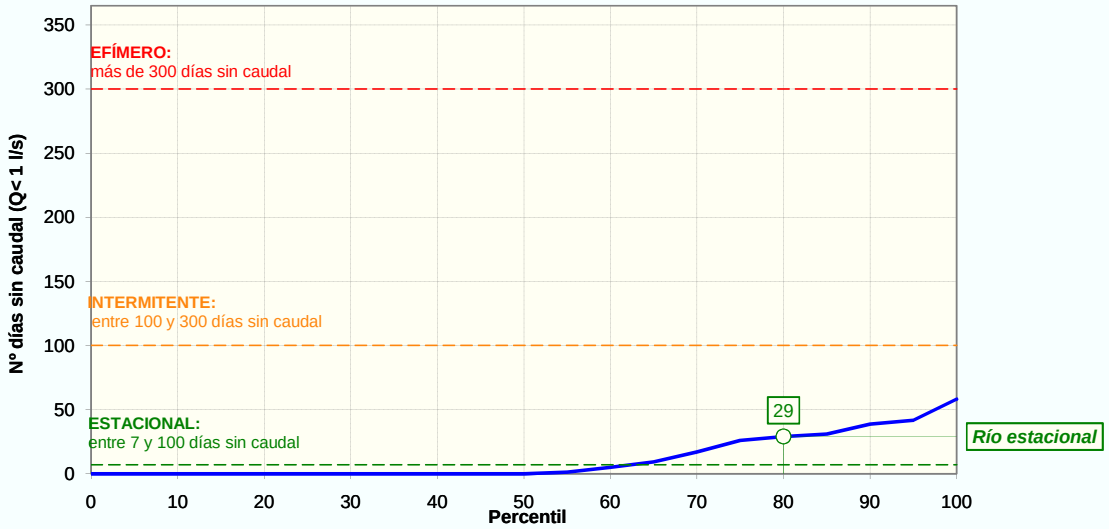

CESE ANUAL

FRECUENCIA DE EVENTOS (NºEVENTOS/AÑO)		
	PERCENTIL 25	0
	PERCENTIL 75	1

DURACIÓN DEL PERIODO DE CESE (DÍAS/AÑO)		
	PERCENTIL 0:	0
	PERCENTIL 5:	0
	PERCENTIL 10	0
	PERCENTIL 15	0
	PERCENTIL 25	0

ESTACIONALIDAD (%) Y DISTRIBUCIÓN MENSUAL DE LOS DÍAS SIN CAUDAL SEGÚN PERCENTIL DE DURACIÓN DEL PERIODO DE CESE

	OCT	NOV	DIC	ENE	FEB	MAR	ABR	MAY	JUN	JUL	AGO	SEP	Total
Total nº días	96	0	0	1	0	0	0	8	0	118	106	93	**422**
Estacionalidad (%)	23%	0%	0%	0%	0%	0%	0%	2%	0%	28%	25%	22%	
Nºdías sinQ (Perc. 0)	0,0	0,0	0,0	0,0	0,0	0,0	0,0	0,0	0,0	0,0	0,0	0,0	**0**
Nºdías sinQ (Perc. 5)	0,0	0,0	0,0	0,0	0,0	0,0	0,0	0,0	0,0	0,0	0,0	0,0	**0**
Nºdías sinQ (Perc. 10)	0,0	0,0	0,0	0,0	0,0	0,0	0,0	0,0	0,0	0,0	0,0	0,0	**0**
Nºdías sinQ (Perc. 15)	0,0	0,0	0,0	0,0	0,0	0,0	0,0	0,0	0,0	0,0	0,0	0,0	**0**
Nºdías sinQ (Perc. 25)	0,0	0,0	0,0	0,0	0,0	0,0	0,0	0,0	0,0	0,0	0,0	0,0	**0**

CESE ANUAL SEGÚN EL NÚMERO DE DÍAS AL MES SIN CAUDAL DEFINITORIO DEL EVENTO DE CESE

EVENTO DE CESE		OCT	NOV	DIC	ENE	FEB	MAR	ABR	MAY	JUN	JUL	AGO	SEP	Total (días/año)
PERCENTIL 0	10 días/mes sinQ	NO	NO	NO	NO	NO	NO	NO	NO	NO	NO	NO	NO	0
	15 días/mes sinQ	NO	NO	NO	NO	NO	NO	NO	NO	NO	NO	NO	NO	0
	20 días/mes sinQ	NO	NO	NO	NO	NO	NO	NO	NO	NO	NO	NO	NO	0
PERCENTIL 5	10 días/mes sinQ	NO	NO	NO	NO	NO	NO	NO	NO	NO	NO	NO	NO	0
	15 días/mes sinQ	NO	NO	NO	NO	NO	NO	NO	NO	NO	NO	NO	NO	0
	20 días/mes sinQ	NO	NO	NO	NO	NO	NO	NO	NO	NO	NO	NO	NO	0
PERCENTIL 10	10 días/mes sinQ	NO	NO	NO	NO	NO	NO	NO	NO	NO	NO	NO	NO	0
	15 días/mes sinQ	NO	NO	NO	NO	NO	NO	NO	NO	NO	NO	NO	NO	0
	20 días/mes sinQ	NO	NO	NO	NO	NO	NO	NO	NO	NO	NO	NO	NO	0
PERCENTIL 15	10 días/mes sinQ	NO	NO	NO	NO	NO	NO	NO	NO	NO	NO	NO	NO	0
	15 días/mes sinQ	NO	NO	NO	NO	NO	NO	NO	NO	NO	NO	NO	NO	0
	20 días/mes sinQ	NO	NO	NO	NO	NO	NO	NO	NO	NO	NO	NO	NO	0

DH TAJO. CARACTERIZACIÓN DEL PERIODO DE CESE DE CAUDAL

CÓDIGO MASA DE AGUA		MASA SIMULADA
0626010	R. Algodor desde A. Bracea hasta E. Finisterre	NO

		OCT	NOV	DIC	ENE	FEB	MAR	ABR	MAY	JUN	JUL	AGO	SEP	
PERCENTIL 25	10 días/mes sinQ	NO	NO	NO	NO	NO	NO	NO	NO	NO	NO	NO	NO	0
	15 días/mes sinQ	NO	NO	NO	NO	NO	NO	NO	NO	NO	NO	NO	NO	0
	20 días/mes sinQ	NO	NO	NO	NO	NO	NO	NO	NO	NO	NO	NO	NO	0

NOTA: De entre los cinco casos de percentiles considerados (0, 5, 10, 15 y 25) con valor distinto de cero, se selecciona aquél cuya media de número de días de cese al año de los tres posibles eventos (10, 15 ó 20 días/mes) se aproxima más a la duración (días/año) previamente calculada según la IPH. Y dentro del caso seleccionado se elige la duración del evento que, a su vez, difiere menos de aquella duración. El caso así seleccionado se resalta en rojo.

CESE HIPERANUAL

Nº DE AÑOS CONSECUTIVOS (PERCENTIL 80)

	OCT	NOV	DIC	ENE	FEB	MAR	ABR	MAY	JUN	JUL	AGO	SEP
SIN caudal	1	0	0	0	0	0	0	0	0	2	1	1
ALTERNOS conQ/sinQ	5	0	0	0	0	0	0	0	0	2	2	2
CON caudal	10	36	36	36	36	36	36	36	36	10	8	9

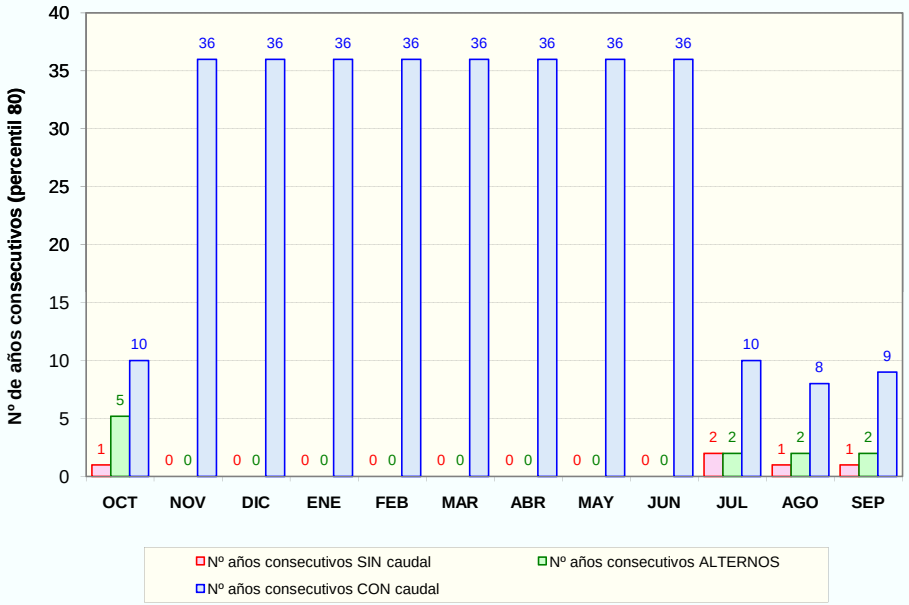

PROPUESTA DE PERIODOS DE CESE DE CAUDAL

MESES CON CESE DE CAUDAL Y PERIODICIDAD

PERIODICIDAD	OCT	NOV	DIC	ENE	FEB	MAR	ABR	MAY	JUN	JUL	AGO	SEP	Total (días/año)
ANUAL	NO	NO	NO	NO	NO	NO	NO	NO	NO	NO	NO	NO	0
BIENAL (alternos>= conQ)	NO	NO	NO	NO	NO	NO	NO	NO	NO	NO	NO	NO	0
QUINQUENAL (conQ-sinQ< 5 años)	NO	NO	NO	NO	NO	NO	NO	NO	NO	NO	NO	NO	0

DH TAJO. CARACTERIZACIÓN DEL PERIODO DE CESE DE CAUDAL

CÓDIGO MASA DE AGUA		MASA SIMULADA
0707010	Rio Tietar desde A. del Cuadro hasta A. del Herradon	NO

CLASIFICACIÓN DE LA MASA	ESTACIONAL

Nº días al año sin caudal (percentil 80):	9

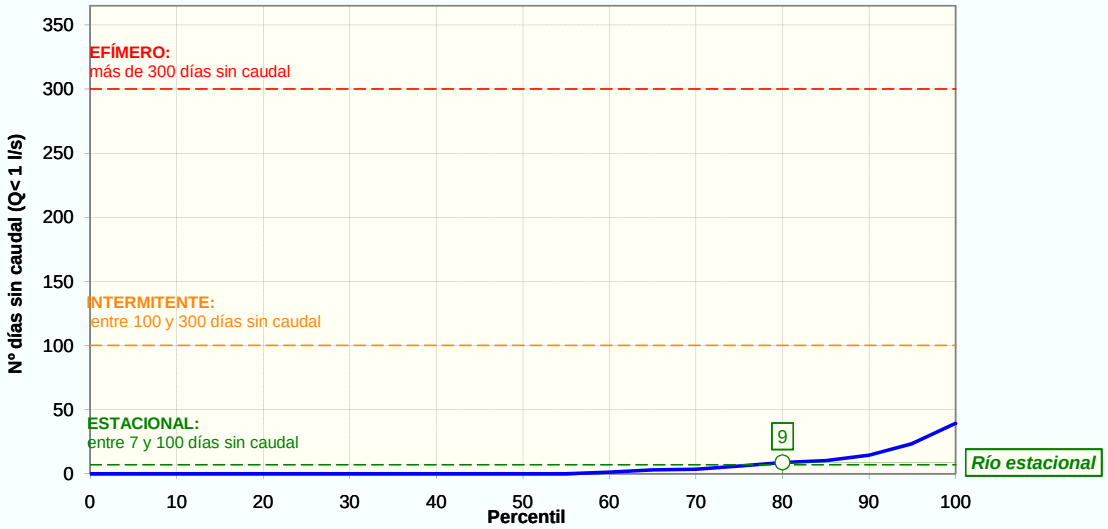

CESE ANUAL

FRECUENCIA DE EVENTOS (NºEVENTOS/AÑO)		
	PERCENTIL 25	0
	PERCENTIL 75	0

DURACIÓN DEL PERIODO DE CESE (DÍAS/AÑO)		
	PERCENTIL 0:	0
	PERCENTIL 5:	0
	PERCENTIL 10	0
	PERCENTIL 15	0
	PERCENTIL 25	0

ESTACIONALIDAD (%) Y DISTRIBUCIÓN MENSUAL DE LOS DÍAS SIN CAUDAL SEGÚN PERCENTIL DE DURACIÓN DEL PERIODO DE CESE

	OCT	NOV	DIC	ENE	FEB	MAR	ABR	MAY	JUN	JUL	AGO	SEP	Total
Total nº días	29	0	0	0	0	0	0	0	18	101	15	12	**175**
Estacionalidad (%)	17%	0%	0%	0%	0%	0%	0%	0%	10%	58%	9%	7%	
Nºdías sinQ (Perc. 0)	0,0	0,0	0,0	0,0	0,0	0,0	0,0	0,0	0,0	0,0	0,0	0,0	**0**
Nºdías sinQ (Perc. 5)	0,0	0,0	0,0	0,0	0,0	0,0	0,0	0,0	0,0	0,0	0,0	0,0	**0**
Nºdías sinQ (Perc. 10)	0,0	0,0	0,0	0,0	0,0	0,0	0,0	0,0	0,0	0,0	0,0	0,0	**0**
Nºdías sinQ (Perc. 15)	0,0	0,0	0,0	0,0	0,0	0,0	0,0	0,0	0,0	0,0	0,0	0,0	**0**
Nºdías sinQ (Perc. 25)	0,0	0,0	0,0	0,0	0,0	0,0	0,0	0,0	0,0	0,0	0,0	0,0	**0**

CESE ANUAL SEGÚN EL NÚMERO DE DÍAS AL MES SIN CAUDAL DEFINITORIO DEL EVENTO DE CESE

EVENTO DE CESE		OCT	NOV	DIC	ENE	FEB	MAR	ABR	MAY	JUN	JUL	AGO	SEP	Total (días/año)
PERCENTIL 0	10 días/mes sinQ	NO	NO	NO	NO	NO	NO	NO	NO	NO	NO	NO	NO	0
	15 días/mes sinQ	NO	NO	NO	NO	NO	NO	NO	NO	NO	NO	NO	NO	0
	20 días/mes sinQ	NO	NO	NO	NO	NO	NO	NO	NO	NO	NO	NO	NO	0
PERCENTIL 5	10 días/mes sinQ	NO	NO	NO	NO	NO	NO	NO	NO	NO	NO	NO	NO	0
	15 días/mes sinQ	NO	NO	NO	NO	NO	NO	NO	NO	NO	NO	NO	NO	0
	20 días/mes sinQ	NO	NO	NO	NO	NO	NO	NO	NO	NO	NO	NO	NO	0
PERCENTIL 10	10 días/mes sinQ	NO	NO	NO	NO	NO	NO	NO	NO	NO	NO	NO	NO	0
	15 días/mes sinQ	NO	NO	NO	NO	NO	NO	NO	NO	NO	NO	NO	NO	0
	20 días/mes sinQ	NO	NO	NO	NO	NO	NO	NO	NO	NO	NO	NO	NO	0
PERCENTIL 15	10 días/mes sinQ	NO	NO	NO	NO	NO	NO	NO	NO	NO	NO	NO	NO	0
	15 días/mes sinQ	NO	NO	NO	NO	NO	NO	NO	NO	NO	NO	NO	NO	0
	20 días/mes sinQ	NO	NO	NO	NO	NO	NO	NO	NO	NO	NO	NO	NO	0

DH TAJO. CARACTERIZACIÓN DEL PERIODO DE CESE DE CAUDAL

CÓDIGO MASA DE AGUA															MASA SIMULADA
0707010	Rio Tietar desde A. del Cuadro hasta A. del Herradon														NO
PERCENTIL 25	10 días/mes sinQ	NO	NO	NO	NO	NO	NO	NO	NO	NO	NO	NO	NO	0	
	15 días/mes sinQ	NO	NO	NO	NO	NO	NO	NO	NO	NO	NO	NO	NO	0	
	20 días/mes sinQ	NO	NO	NO	NO	NO	NO	NO	NO	NO	NO	NO	NO	0	

NOTA: De entre los cinco casos de percentiles considerados (0, 5, 10, 15 y 25) con valor distinto de cero, se selecciona aquél cuya media de número de días de cese al año de los tres posibles eventos (10, 15 ó 20 días/mes) se aproxima más a la duración (días/año) previamente calculada según la IPH. Y dentro del caso seleccionado se elige la duración del evento que, a su vez, difiere menos de aquella duración. El caso así seleccionado se resalta en rojo.

CESE HIPERANUAL

Nº DE AÑOS CONSECUTIVOS (PERCENTIL 80)

	OCT	NOV	DIC	ENE	FEB	MAR	ABR	MAY	JUN	JUL	AGO	SEP
SIN caudal	1	0	0	0	0	0	0	0	0	1	1	1
ALTERNOS conQ/sinQ	2	0	0	0	0	0	0	0	0	3	2	2
CON caudal	23	37	37	37	37	37	37	37	37	10	22	23

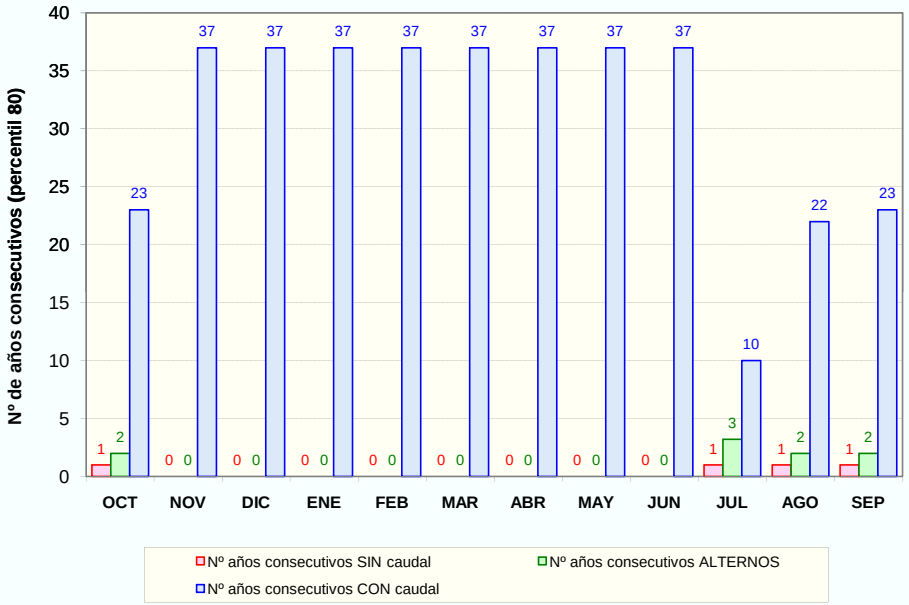

PROPUESTA DE PERIODOS DE CESE DE CAUDAL

MESES CON CESE DE CAUDAL Y PERIODICIDAD

PERIODICIDAD	OCT	NOV	DIC	ENE	FEB	MAR	ABR	MAY	JUN	JUL	AGO	SEP	Total (días/año)
ANUAL	NO	NO	NO	NO	NO	NO	NO	NO	NO	NO	NO	NO	0
BIENAL (alternos>= conQ)	NO	NO	NO	NO	NO	NO	NO	NO	NO	NO	NO	NO	0
QUINQUENAL (conQ-sinQ< 5 años)	NO	NO	NO	NO	NO	NO	NO	NO	NO	NO	NO	NO	0

DH TAJO. CARACTERIZACIÓN DEL PERIODO DE CESE DE CAUDAL

CÓDIGO MASA DE AGUA		MASA SIMULADA
0708010	Garganta del Pajarero y R. Tietar desde la Garganta	NO

CLASIFICACIÓN DE LA MASA	ESTACIONAL

Nº días al año sin caudal (percentil 80):	35

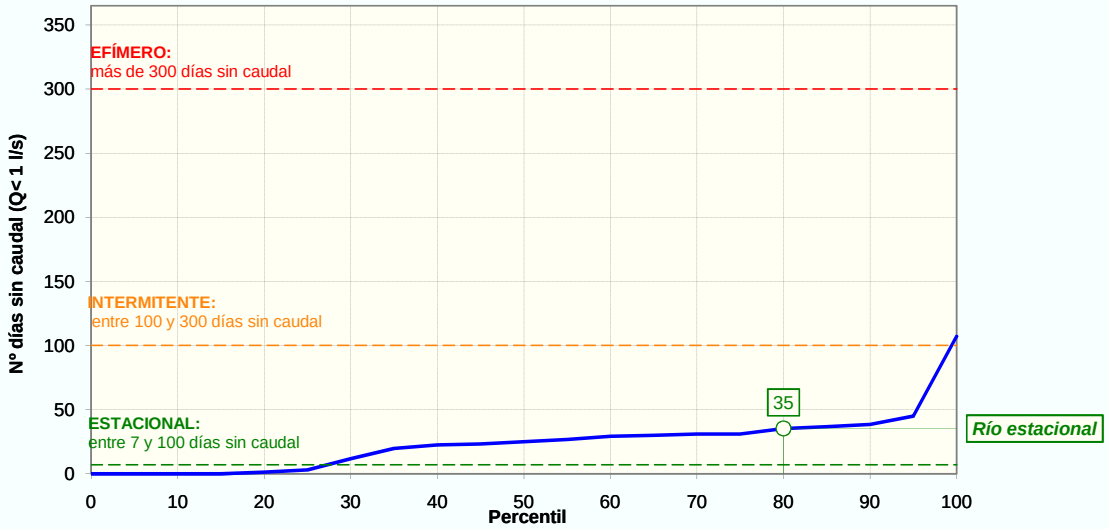

CESE ANUAL

FRECUENCIA DE EVENTOS (NºEVENTOS/AÑO)		
	PERCENTIL 25	0
	PERCENTIL 75	1

DURACIÓN DEL PERIODO DE CESE (DÍAS/AÑO)		
	PERCENTIL 0:	0
	PERCENTIL 5:	0
	PERCENTIL 10	0
	PERCENTIL 15	0
	PERCENTIL 25	3

ESTACIONALIDAD (%) Y DISTRIBUCIÓN MENSUAL DE LOS DÍAS SIN CAUDAL SEGÚN PERCENTIL DE DURACIÓN DEL PERIODO DE CESE

	OCT	NOV	DIC	ENE	FEB	MAR	ABR	MAY	JUN	JUL	AGO	SEP	Total
Total nº días	96	33	0	31	0	20	2	0	26	302	152	208	**870**
Estacionalidad (%)	11%	4%	0%	4%	0%	2%	0%	0%	3%	35%	17%	24%	
Nºdías sinQ (Perc. 0)	0,0	0,0	0,0	0,0	0,0	0,0	0,0	0,0	0,0	0,0	0,0	0,0	**0**
Nºdías sinQ (Perc. 5)	0,0	0,0	0,0	0,0	0,0	0,0	0,0	0,0	0,0	0,0	0,0	0,0	**0**
Nºdías sinQ (Perc. 10)	0,0	0,0	0,0	0,0	0,0	0,0	0,0	0,0	0,0	0,0	0,0	0,0	**0**
Nºdías sinQ (Perc. 15)	0,0	0,0	0,0	0,0	0,0	0,0	0,0	0,0	0,0	0,0	0,0	0,0	**0**
Nºdías sinQ (Perc. 25)	0,3	0,1	0,0	0,1	0,0	0,1	0,0	0,0	0,1	1,0	0,5	0,7	**3**

CESE ANUAL SEGÚN EL NÚMERO DE DÍAS AL MES SIN CAUDAL DEFINITORIO DEL EVENTO DE CESE

EVENTO DE CESE		OCT	NOV	DIC	ENE	FEB	MAR	ABR	MAY	JUN	JUL	AGO	SEP	Total (días/año)
PERCENTIL 0	10 días/mes sinQ	NO	NO	NO	NO	NO	NO	NO	NO	NO	NO	NO	NO	0
	15 días/mes sinQ	NO	NO	NO	NO	NO	NO	NO	NO	NO	NO	NO	NO	0
	20 días/mes sinQ	NO	NO	NO	NO	NO	NO	NO	NO	NO	NO	NO	NO	0
PERCENTIL 5	10 días/mes sinQ	NO	NO	NO	NO	NO	NO	NO	NO	NO	NO	NO	NO	0
	15 días/mes sinQ	NO	NO	NO	NO	NO	NO	NO	NO	NO	NO	NO	NO	0
	20 días/mes sinQ	NO	NO	NO	NO	NO	NO	NO	NO	NO	NO	NO	NO	0
PERCENTIL 10	10 días/mes sinQ	NO	NO	NO	NO	NO	NO	NO	NO	NO	NO	NO	NO	0
	15 días/mes sinQ	NO	NO	NO	NO	NO	NO	NO	NO	NO	NO	NO	NO	0
	20 días/mes sinQ	NO	NO	NO	NO	NO	NO	NO	NO	NO	NO	NO	NO	0
PERCENTIL 15	10 días/mes sinQ	NO	NO	NO	NO	NO	NO	NO	NO	NO	NO	NO	NO	0
	15 días/mes sinQ	NO	NO	NO	NO	NO	NO	NO	NO	NO	NO	NO	NO	0
	20 días/mes sinQ	NO	NO	NO	NO	NO	NO	NO	NO	NO	NO	NO	NO	0

DH TAJO. CARACTERIZACIÓN DEL PERIODO DE CESE DE CAUDAL

CÓDIGO MASA DE AGUA		MASA SIMULADA
0708010	Garganta del Pajarero y R. Tietar desde la Garganta	NO

		OCT	NOV	DIC	ENE	FEB	MAR	ABR	MAY	JUN	JUL	AGO	SEP	
PERCENTIL 25	10 días/mes sinQ	NO	NO	NO	NO	NO	NO	NO	NO	NO	NO	NO	NO	0
	15 días/mes sinQ	NO	NO	NO	NO	NO	NO	NO	NO	NO	NO	NO	NO	0
	20 días/mes sinQ	NO	NO	NO	NO	NO	NO	NO	NO	NO	NO	NO	NO	0

NOTA: De entre los cinco casos de percentiles considerados (0, 5, 10, 15 y 25) con valor distinto de cero, se selecciona aquél cuya media de número de días de cese al año de los tres posibles eventos (10, 15 ó 20 días/mes) se aproxima más a la duración (días/año) previamente calculada según la IPH. Y dentro del caso seleccionado se elige la duración del evento que, a su vez, difiere menos de aquella duración. El caso así seleccionado se resalta en rojo.

CESE HIPERANUAL

Nº DE AÑOS CONSECUTIVOS (PERCENTIL 80)

	OCT	NOV	DIC	ENE	FEB	MAR	ABR	MAY	JUN	JUL	AGO	SEP
SIN caudal	1	1	0	1	0	1	0	0	0	2	1	2
ALTERNOS conQ/sinQ	2	2	0	2	0	2	0	0	0	2	2	2
CON caudal	10	21	37	20	37	20	37	37	37	3	12	6

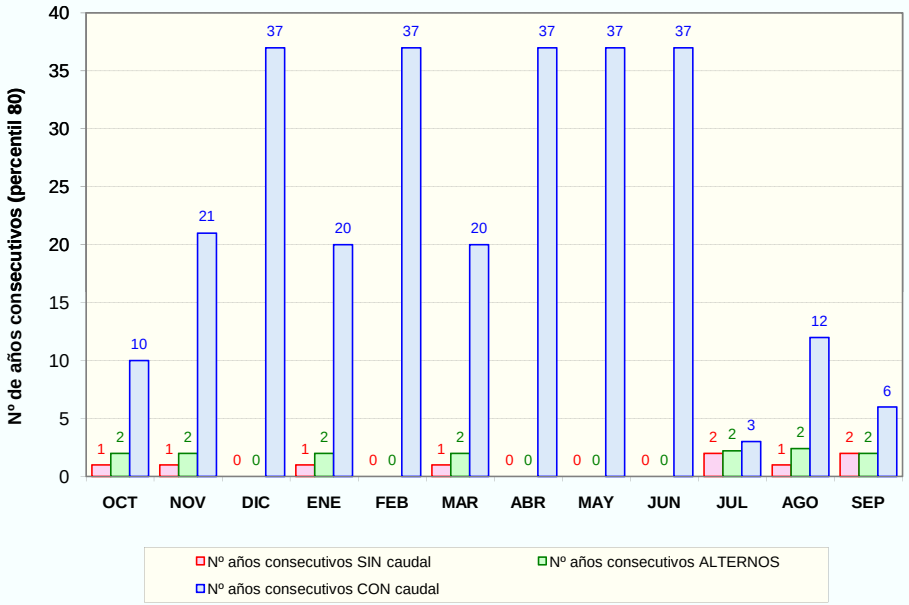

PROPUESTA DE PERIODOS DE CESE DE CAUDAL

MESES CON CESE DE CAUDAL Y PERIODICIDAD

PERIODICIDAD	OCT	NOV	DIC	ENE	FEB	MAR	ABR	MAY	JUN	JUL	AGO	SEP	Total (días/año)
ANUAL	NO	NO	NO	NO	NO	NO	NO	NO	NO	NO	NO	NO	0
BIENAL (alternos>= conQ)	NO	NO	NO	NO	NO	NO	NO	NO	NO	NO	NO	NO	0
QUINQUENAL (conQ-sinQ< 5 años)	NO	NO	NO	NO	NO	NO	NO	NO	NO	SI	NO	SI	60

DH TAJO. CARACTERIZACIÓN DEL PERIODO DE CESE DE CAUDAL

CÓDIGO MASA DE AGUA		MASA SIMULADA
0709010	Ayo. Calzones y otros hasta E. Torrejón-Tietar	NO

CLASIFICACIÓN DE LA MASA	INTERMITENTE

Nº días al año sin caudal (percentil 80):	155

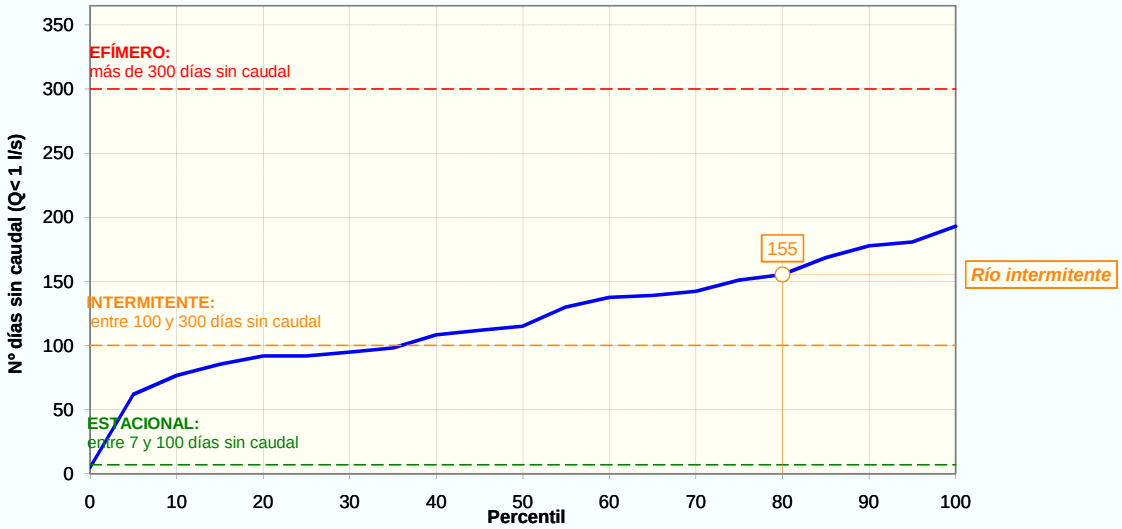

CESE ANUAL

FRECUENCIA DE EVENTOS (NºEVENTOS/AÑO)		
	PERCENTIL 25	3
	PERCENTIL 75	5

DURACIÓN DEL PERIODO DE CESE (DÍAS/AÑO)		
	PERCENTIL 0:	5
	PERCENTIL 5:	62
	PERCENTIL 10	77
	PERCENTIL 15	85
	PERCENTIL 25	92

ESTACIONALIDAD (%) Y DISTRIBUCIÓN MENSUAL DE LOS DÍAS SIN CAUDAL SEGÚN PERCENTIL DE DURACIÓN DEL PERIODO DE CESE

	OCT	NOV	DIC	ENE	FEB	MAR	ABR	MAY	JUN	JUL	AGO	SEP	Total
Total nº días	317	200	106	93	40	161	32	138	718	978	1 040	655	**4 478**
Estacionalidad (%)	7%	4%	2%	2%	1%	4%	1%	3%	16%	22%	23%	15%	
Nºdías sinQ (Perc. 0)	0,4	0,2	0,1	0,1	0,0	0,2	0,0	0,2	0,8	1,1	1,2	0,7	**5**
Nºdías sinQ (Perc. 5)	4,4	2,8	1,5	1,3	0,6	2,2	0,4	1,9	9,9	13,5	14,4	9,1	**62**
Nºdías sinQ (Perc. 10)	5,4	3,4	1,8	1,6	0,7	2,8	0,5	2,4	12,3	16,7	17,8	11,2	**77**
Nºdías sinQ (Perc. 15)	6,0	3,8	2,0	1,8	0,8	3,1	0,6	2,6	13,7	18,7	19,8	12,5	**85**
Nºdías sinQ (Perc. 25)	6,5	4,1	2,2	1,9	0,8	3,3	0,7	2,8	14,8	20,1	21,4	13,5	**92**

CESE ANUAL SEGÚN EL NÚMERO DE DÍAS AL MES SIN CAUDAL DEFINITORIO DEL EVENTO DE CESE

EVENTO DE CESE		OCT	NOV	DIC	ENE	FEB	MAR	ABR	MAY	JUN	JUL	AGO	SEP	Total (días/año)
PERCENTIL 0	10 días/mes sinQ	NO	NO	NO	NO	NO	NO	NO	NO	NO	NO	NO	NO	0
	15 días/mes sinQ	NO	NO	NO	NO	NO	NO	NO	NO	NO	NO	NO	NO	0
	20 días/mes sinQ	NO	NO	NO	NO	NO	NO	NO	NO	NO	NO	NO	NO	0
PERCENTIL 5	10 días/mes sinQ	NO	NO	NO	NO	NO	NO	NO	NO	NO	SI	SI	NO	60
	15 días/mes sinQ	NO	NO	NO	NO	NO	NO	NO	NO	NO	NO	NO	NO	0
	20 días/mes sinQ	NO	NO	NO	NO	NO	NO	NO	NO	NO	NO	NO	NO	0
PERCENTIL 10	10 días/mes sinQ	NO	NO	NO	NO	NO	NO	NO	NO	SI	SI	SI	SI	120
	15 días/mes sinQ	NO	NO	NO	NO	NO	NO	NO	NO	NO	SI	SI	NO	60
	20 días/mes sinQ	NO	NO	NO	NO	NO	NO	NO	NO	NO	NO	NO	NO	0
PERCENTIL 15	10 días/mes sinQ	NO	NO	NO	NO	NO	NO	NO	NO	SI	SI	SI	SI	120
	15 días/mes sinQ	NO	NO	NO	NO	NO	NO	NO	NO	NO	SI	SI	NO	60
	20 días/mes sinQ	NO	NO	NO	NO	NO	NO	NO	NO	NO	NO	NO	NO	0

DH TAJO. CARACTERIZACIÓN DEL PERIODO DE CESE DE CAUDAL

CÓDIGO MASA DE AGUA															MASA SIMULADA
0709010	Ayo. Calzones y otros hasta E. Torrejón-Tietar														NO
PERCENTIL 25	10 días/mes sinQ	NO	NO	NO	NO	NO	NO	NO	NO	SI	SI	SI	SI	120	
	15 días/mes sinQ	NO	NO	NO	NO	NO	NO	NO	NO	NO	SI	SI	NO	60	
	20 días/mes sinQ	NO	NO	NO	NO	NO	NO	NO	NO	NO	SI	SI	NO	60	

NOTA: De entre los cinco casos de percentiles considerados (0, 5, 10, 15 y 25) con valor distinto de cero, se selecciona aquél cuya media de número de días de cese al año de los tres posibles eventos (10, 15 ó 20 días/mes) se aproxima más a la duración (días/año) previamente calculada según la IPH. Y dentro del caso seleccionado se elige la duración del evento que, a su vez, difiere menos de aquella duración. El caso así seleccionado se resalta en rojo.

CESE HIPERANUAL

Nº DE AÑOS CONSECUTIVOS (PERCENTIL 80)

	OCT	NOV	DIC	ENE	FEB	MAR	ABR	MAY	JUN	JUL	AGO	SEP
SIN caudal	2	2	1	1	1	1	1	1	7	8	18	3
ALTERNOS conQ/sinQ	2	2	2	3	2	2	2	2	2	2	2	2
CON caudal	4	5	8	17	19	9	26	10	2	1	2	2

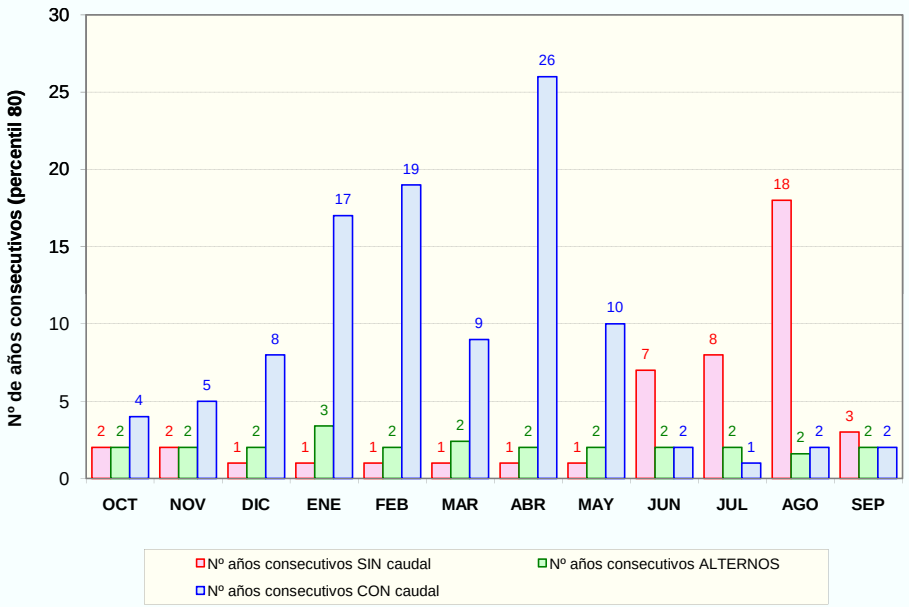

PROPUESTA DE PERIODOS DE CESE DE CAUDAL

MESES CON CESE DE CAUDAL Y PERIODICIDAD

PERIODICIDAD	OCT	NOV	DIC	ENE	FEB	MAR	ABR	MAY	JUN	JUL	AGO	SEP	Total (días/año)
ANUAL	NO	NO	NO	NO	NO	NO	NO	NO	SI	SI	SI	SI	120
BIENAL (alternos>= conQ)	NO	NO	NO	NO	NO	NO	NO	NO	-	-	-	-	0
QUINQUENAL (conQ-sinQ< 5 años)	SI	SI	NO	NO	NO	NO	NO	NO	-	-	-	-	60

DH TAJO. CARACTERIZACIÓN DEL PERIODO DE CESE DE CAUDAL

CÓDIGO MASA DE AGUA		MASA SIMULADA
0710010	A. Porquerizo desde A. del Puente Mocho hasta R. Tietar	NO

CLASIFICACIÓN DE LA MASA	ESTACIONAL

Nº días al año sin caudal (percentil 80):	23

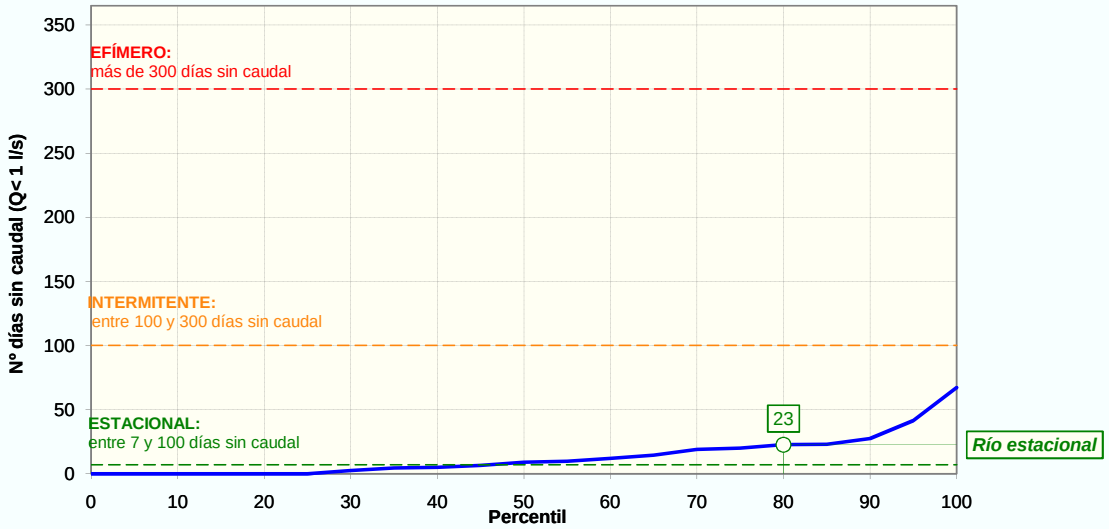

CESE ANUAL

FRECUENCIA DE EVENTOS (NºEVENTOS/AÑO)		
	PERCENTIL 25	0
	PERCENTIL 75	1

DURACIÓN DEL PERIODO DE CESE (DÍAS/AÑO)		
	PERCENTIL 0:	0
	PERCENTIL 5:	0
	PERCENTIL 10	0
	PERCENTIL 15	0
	PERCENTIL 25	0

ESTACIONALIDAD (%) Y DISTRIBUCIÓN MENSUAL DE LOS DÍAS SIN CAUDAL SEGÚN PERCENTIL DE DURACIÓN DEL PERIODO DE CESE

	OCT	NOV	DIC	ENE	FEB	MAR	ABR	MAY	JUN	JUL	AGO	SEP	Total
Total nº días	157	43	9	0	0	0	2	0	43	67	1	155	**477**
Estacionalidad (%)	33%	9%	2%	0%	0%	0%	0%	0%	9%	14%	0%	32%	
Nºdías sinQ (Perc. 0)	0,0	0,0	0,0	0,0	0,0	0,0	0,0	0,0	0,0	0,0	0,0	0,0	**0**
Nºdías sinQ (Perc. 5)	0,0	0,0	0,0	0,0	0,0	0,0	0,0	0,0	0,0	0,0	0,0	0,0	**0**
Nºdías sinQ (Perc. 10)	0,0	0,0	0,0	0,0	0,0	0,0	0,0	0,0	0,0	0,0	0,0	0,0	**0**
Nºdías sinQ (Perc. 15)	0,0	0,0	0,0	0,0	0,0	0,0	0,0	0,0	0,0	0,0	0,0	0,0	**0**
Nºdías sinQ (Perc. 25)	0,0	0,0	0,0	0,0	0,0	0,0	0,0	0,0	0,0	0,0	0,0	0,0	**0**

CESE ANUAL SEGÚN EL NÚMERO DE DÍAS AL MES SIN CAUDAL DEFINITORIO DEL EVENTO DE CESE

EVENTO DE CESE		OCT	NOV	DIC	ENE	FEB	MAR	ABR	MAY	JUN	JUL	AGO	SEP	Total (días/año)
PERCENTIL 0	10 días/mes sinQ	NO	NO	NO	NO	NO	NO	NO	NO	NO	NO	NO	NO	0
	15 días/mes sinQ	NO	NO	NO	NO	NO	NO	NO	NO	NO	NO	NO	NO	0
	20 días/mes sinQ	NO	NO	NO	NO	NO	NO	NO	NO	NO	NO	NO	NO	0
PERCENTIL 5	10 días/mes sinQ	NO	NO	NO	NO	NO	NO	NO	NO	NO	NO	NO	NO	0
	15 días/mes sinQ	NO	NO	NO	NO	NO	NO	NO	NO	NO	NO	NO	NO	0
	20 días/mes sinQ	NO	NO	NO	NO	NO	NO	NO	NO	NO	NO	NO	NO	0
PERCENTIL 10	10 días/mes sinQ	NO	NO	NO	NO	NO	NO	NO	NO	NO	NO	NO	NO	0
	15 días/mes sinQ	NO	NO	NO	NO	NO	NO	NO	NO	NO	NO	NO	NO	0
	20 días/mes sinQ	NO	NO	NO	NO	NO	NO	NO	NO	NO	NO	NO	NO	0
PERCENTIL 15	10 días/mes sinQ	NO	NO	NO	NO	NO	NO	NO	NO	NO	NO	NO	NO	0
	15 días/mes sinQ	NO	NO	NO	NO	NO	NO	NO	NO	NO	NO	NO	NO	0
	20 días/mes sinQ	NO	NO	NO	NO	NO	NO	NO	NO	NO	NO	NO	NO	0

DH TAJO. CARACTERIZACIÓN DEL PERIODO DE CESE DE CAUDAL

CÓDIGO MASA DE AGUA		MASA SIMULADA
0710010	A. Porquerizo desde A. del Puente Mocho hasta R. Tietar	NO

		OCT	NOV	DIC	ENE	FEB	MAR	ABR	MAY	JUN	JUL	AGO	SEP	
PERCENTIL 25	10 días/mes sinQ	NO	NO	NO	NO	NO	NO	NO	NO	NO	NO	NO	NO	0
	15 días/mes sinQ	NO	NO	NO	NO	NO	NO	NO	NO	NO	NO	NO	NO	0
	20 días/mes sinQ	NO	NO	NO	NO	NO	NO	NO	NO	NO	NO	NO	NO	0

NOTA: De entre los cinco casos de percentiles considerados (0, 5, 10, 15 y 25) con valor distinto de cero, se selecciona aquél cuya media de número de días de cese al año de los tres posibles eventos (10, 15 ó 20 días/mes) se aproxima más a la duración (días/año) previamente calculada según la IPH. Y dentro del caso seleccionado se elige la duración del evento que, a su vez, difiere menos de aquella duración. El caso así seleccionado se resalta en rojo.

CESE HIPERANUAL

Nº DE AÑOS CONSECUTIVOS (PERCENTIL 80)

	OCT	NOV	DIC	ENE	FEB	MAR	ABR	MAY	JUN	JUL	AGO	SEP
SIN caudal	2	2	0	0	0	0	0	0	1	1	0	2
ALTERNOS conQ/sinQ	2	1	0	0	0	0	0	0	2	2	0	2
CON caudal	6	24	37	37	37	37	37	37	25	11	37	7

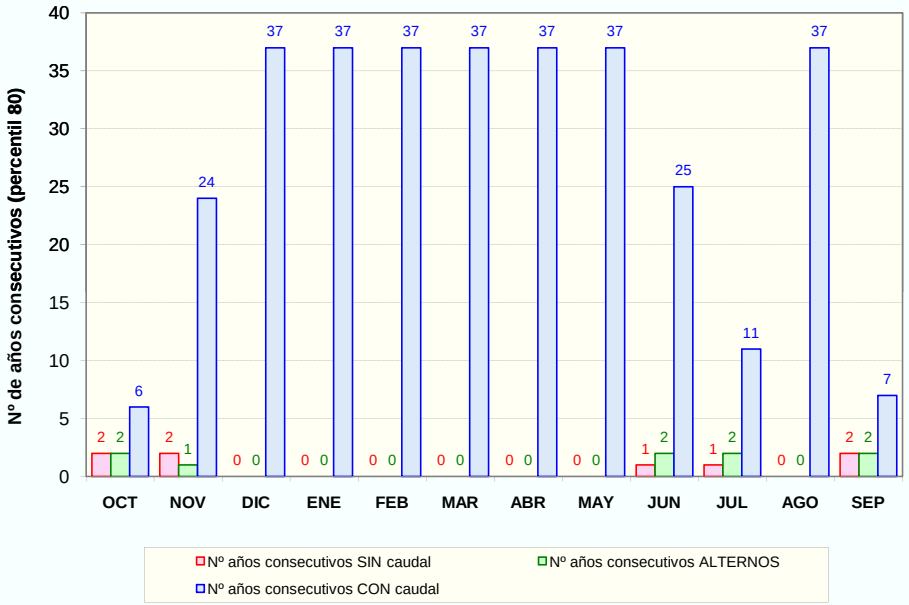

PROPUESTA DE PERIODOS DE CESE DE CAUDAL

MESES CON CESE DE CAUDAL Y PERIODICIDAD

PERIODICIDAD	OCT	NOV	DIC	ENE	FEB	MAR	ABR	MAY	JUN	JUL	AGO	SEP	Total (días/año)
ANUAL	NO	NO	NO	NO	NO	NO	NO	NO	NO	NO	NO	NO	0
BIENAL (alternos>= conQ)	NO	NO	NO	NO	NO	NO	NO	NO	NO	NO	NO	NO	0
QUINQUENAL (conQ-sinQ< 5 años)	SI	NO	NO	NO	NO	NO	NO	NO	NO	NO	NO	NO	30

DH TAJO. CARACTERIZACIÓN DEL PERIODO DE CESE DE CAUDAL

CÓDIGO MASA DE AGUA		MASA SIMULADA
0711010	A. de la Garguera hasta R.Tietar	NO

CLASIFICACIÓN DE LA MASA	ESTACIONAL

Nº días al año sin caudal (percentil 80):	21

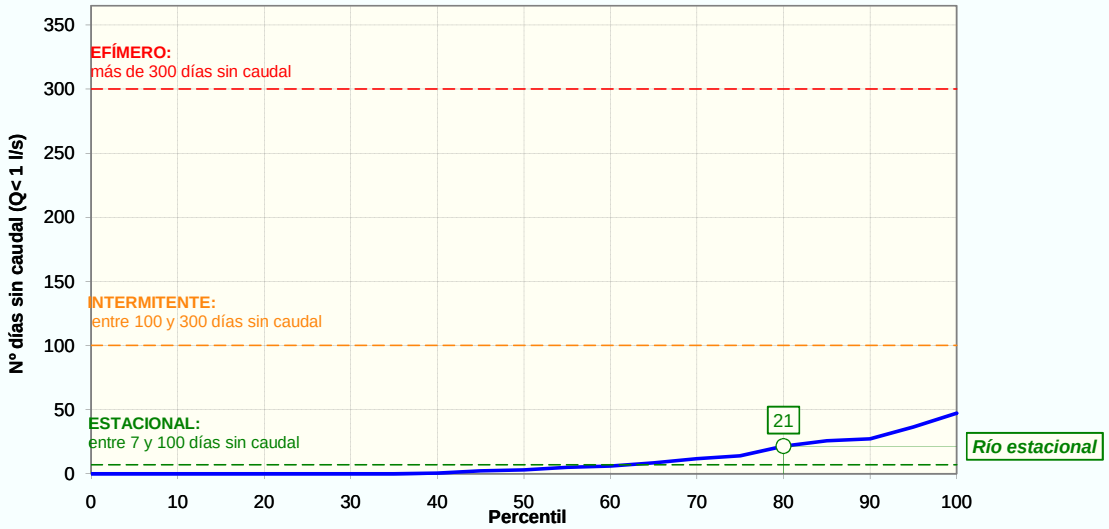

CESE ANUAL

FRECUENCIA DE EVENTOS (NºEVENTOS/AÑO)		
	PERCENTIL 25	0
	PERCENTIL 75	1

DURACIÓN DEL PERIODO DE CESE (DÍAS/AÑO)		
	PERCENTIL 0:	0
	PERCENTIL 5:	0
	PERCENTIL 10	0
	PERCENTIL 15	0
	PERCENTIL 25	0

ESTACIONALIDAD (%) Y DISTRIBUCIÓN MENSUAL DE LOS DÍAS SIN CAUDAL SEGÚN PERCENTIL DE DURACIÓN DEL PERIODO DE CESE

	OCT	NOV	DIC	ENE	FEB	MAR	ABR	MAY	JUN	JUL	AGO	SEP	Total
Total nº días	47	14	0	0	0	0	2	0	22	153	95	18	**351**
Estacionalidad (%)	13%	4%	0%	0%	0%	0%	1%	0%	6%	44%	27%	5%	
Nºdías sinQ (Perc. 0)	0,0	0,0	0,0	0,0	0,0	0,0	0,0	0,0	0,0	0,0	0,0	0,0	**0**
Nºdías sinQ (Perc. 5)	0,0	0,0	0,0	0,0	0,0	0,0	0,0	0,0	0,0	0,0	0,0	0,0	**0**
Nºdías sinQ (Perc. 10)	0,0	0,0	0,0	0,0	0,0	0,0	0,0	0,0	0,0	0,0	0,0	0,0	**0**
Nºdías sinQ (Perc. 15)	0,0	0,0	0,0	0,0	0,0	0,0	0,0	0,0	0,0	0,0	0,0	0,0	**0**
Nºdías sinQ (Perc. 25)	0,0	0,0	0,0	0,0	0,0	0,0	0,0	0,0	0,0	0,0	0,0	0,0	**0**

CESE ANUAL SEGÚN EL NÚMERO DE DÍAS AL MES SIN CAUDAL DEFINITORIO DEL EVENTO DE CESE

EVENTO DE CESE		OCT	NOV	DIC	ENE	FEB	MAR	ABR	MAY	JUN	JUL	AGO	SEP	Total (días/año)
PERCENTIL 0	10 días/mes sinQ	NO	NO	NO	NO	NO	NO	NO	NO	NO	NO	NO	NO	0
	15 días/mes sinQ	NO	NO	NO	NO	NO	NO	NO	NO	NO	NO	NO	NO	0
	20 días/mes sinQ	NO	NO	NO	NO	NO	NO	NO	NO	NO	NO	NO	NO	0
PERCENTIL 5	10 días/mes sinQ	NO	NO	NO	NO	NO	NO	NO	NO	NO	NO	NO	NO	0
	15 días/mes sinQ	NO	NO	NO	NO	NO	NO	NO	NO	NO	NO	NO	NO	0
	20 días/mes sinQ	NO	NO	NO	NO	NO	NO	NO	NO	NO	NO	NO	NO	0
PERCENTIL 10	10 días/mes sinQ	NO	NO	NO	NO	NO	NO	NO	NO	NO	NO	NO	NO	0
	15 días/mes sinQ	NO	NO	NO	NO	NO	NO	NO	NO	NO	NO	NO	NO	0
	20 días/mes sinQ	NO	NO	NO	NO	NO	NO	NO	NO	NO	NO	NO	NO	0
PERCENTIL 15	10 días/mes sinQ	NO	NO	NO	NO	NO	NO	NO	NO	NO	NO	NO	NO	0
	15 días/mes sinQ	NO	NO	NO	NO	NO	NO	NO	NO	NO	NO	NO	NO	0
	20 días/mes sinQ	NO	NO	NO	NO	NO	NO	NO	NO	NO	NO	NO	NO	0

DH TAJO. CARACTERIZACIÓN DEL PERIODO DE CESE DE CAUDAL

CÓDIGO MASA DE AGUA		MASA SIMULADA
0711010	A. de la Garguera hasta R.Tietar	NO

		OCT	NOV	DIC	ENE	FEB	MAR	ABR	MAY	JUN	JUL	AGO	SEP	
PERCENTIL 25	10 días/mes sinQ	NO	NO	NO	NO	NO	NO	NO	NO	NO	NO	NO	NO	0
	15 días/mes sinQ	NO	NO	NO	NO	NO	NO	NO	NO	NO	NO	NO	NO	0
	20 días/mes sinQ	NO	NO	NO	NO	NO	NO	NO	NO	NO	NO	NO	NO	0

NOTA: De entre los cinco casos de percentiles considerados (0, 5, 10, 15 y 25) con valor distinto de cero, se selecciona aquél cuya media de número de días de cese al año de los tres posibles eventos (10, 15 ó 20 días/mes) se aproxima más a la duración (días/año) previamente calculada según la IPH. Y dentro del caso seleccionado se elige la duración del evento que, a su vez, difiere menos de aquella duración. El caso así seleccionado se resalta en rojo.

CESE HIPERANUAL

Nº DE AÑOS CONSECUTIVOS (PERCENTIL 80)

	OCT	NOV	DIC	ENE	FEB	MAR	ABR	MAY	JUN	JUL	AGO	SEP
SIN caudal	1	1	0	0	0	0	0	0	0	1	1	1
ALTERNOS conQ/sinQ	2	2	0	0	0	0	0	0	0	2	2	2
CON caudal	13	25	37	37	37	37	37	37	37	9	9	25

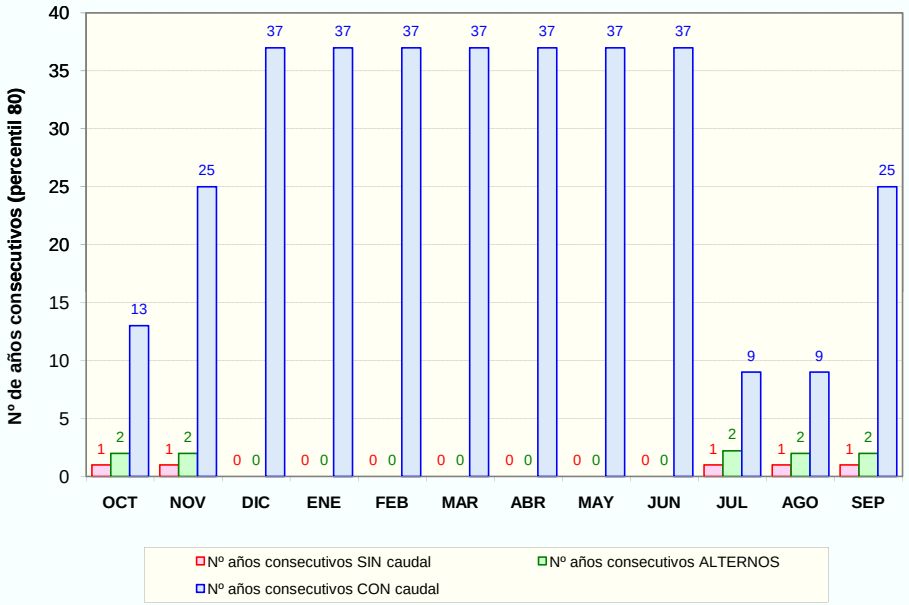

PROPUESTA DE PERIODOS DE CESE DE CAUDAL

MESES CON CESE DE CAUDAL Y PERIODICIDAD

PERIODICIDAD	OCT	NOV	DIC	ENE	FEB	MAR	ABR	MAY	JUN	JUL	AGO	SEP	Total (días/año)
ANUAL	NO	NO	NO	NO	NO	NO	NO	NO	NO	NO	NO	NO	0
BIENAL (alternos>= conQ)	NO	NO	NO	NO	NO	NO	NO	NO	NO	NO	NO	NO	0
QUINQUENAL (conQ-sinQ< 5 años)	NO	NO	NO	NO	NO	NO	NO	NO	NO	NO	NO	NO	0

DH TAJO. CARACTERIZACIÓN DEL PERIODO DE CESE DE CAUDAL

CÓDIGO MASA DE AGUA		MASA SIMULADA
0712010	**Garganta Jaranda**	NO

CLASIFICACIÓN DE LA MASA	ESTACIONAL

Nº días al año sin caudal (percentil 80):	11

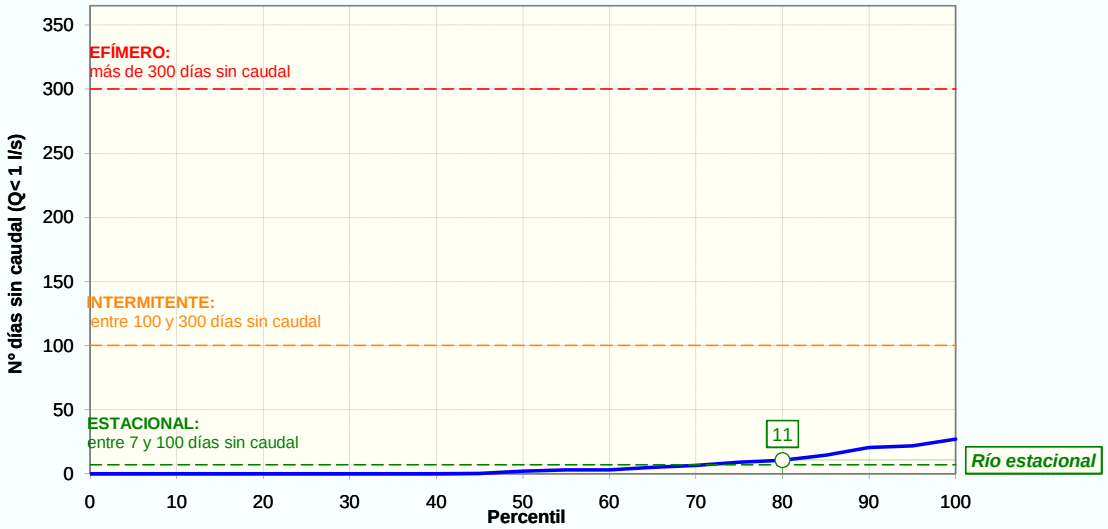

CESE ANUAL

FRECUENCIA DE EVENTOS (NºEVENTOS/AÑO)		
	PERCENTIL 25	0
	PERCENTIL 75	0

DURACIÓN DEL PERIODO DE CESE (DÍAS/AÑO)		
	PERCENTIL 0:	0
	PERCENTIL 5:	0
	PERCENTIL 10	0
	PERCENTIL 15	0
	PERCENTIL 25	0

ESTACIONALIDAD (%) Y DISTRIBUCIÓN MENSUAL DE LOS DÍAS SIN CAUDAL SEGÚN PERCENTIL DE DURACIÓN DEL PERIODO DE CESE

	OCT	NOV	DIC	ENE	FEB	MAR	ABR	MAY	JUN	JUL	AGO	SEP	Total
Total nº días	6	0	0	0	0	0	0	0	22	127	56	0	**211**
Estacionalidad (%)	3%	0%	0%	0%	0%	0%	0%	0%	10%	60%	27%	0%	
Nºdías sinQ (Perc. 0)	0,0	0,0	0,0	0,0	0,0	0,0	0,0	0,0	0,0	0,0	0,0	0,0	**0**
Nºdías sinQ (Perc. 5)	0,0	0,0	0,0	0,0	0,0	0,0	0,0	0,0	0,0	0,0	0,0	0,0	**0**
Nºdías sinQ (Perc. 10)	0,0	0,0	0,0	0,0	0,0	0,0	0,0	0,0	0,0	0,0	0,0	0,0	**0**
Nºdías sinQ (Perc. 15)	0,0	0,0	0,0	0,0	0,0	0,0	0,0	0,0	0,0	0,0	0,0	0,0	**0**
Nºdías sinQ (Perc. 25)	0,0	0,0	0,0	0,0	0,0	0,0	0,0	0,0	0,0	0,0	0,0	0,0	**0**

CESE ANUAL SEGÚN EL NÚMERO DE DÍAS AL MES SIN CAUDAL DEFINITORIO DEL EVENTO DE CESE

EVENTO DE CESE		OCT	NOV	DIC	ENE	FEB	MAR	ABR	MAY	JUN	JUL	AGO	SEP	Total (días/año)
PERCENTIL 0	10 días/mes sinQ	NO	NO	NO	NO	NO	NO	NO	NO	NO	NO	NO	NO	0
	15 días/mes sinQ	NO	NO	NO	NO	NO	NO	NO	NO	NO	NO	NO	NO	0
	20 días/mes sinQ	NO	NO	NO	NO	NO	NO	NO	NO	NO	NO	NO	NO	0
PERCENTIL 5	10 días/mes sinQ	NO	NO	NO	NO	NO	NO	NO	NO	NO	NO	NO	NO	0
	15 días/mes sinQ	NO	NO	NO	NO	NO	NO	NO	NO	NO	NO	NO	NO	0
	20 días/mes sinQ	NO	NO	NO	NO	NO	NO	NO	NO	NO	NO	NO	NO	0
PERCENTIL 10	10 días/mes sinQ	NO	NO	NO	NO	NO	NO	NO	NO	NO	NO	NO	NO	0
	15 días/mes sinQ	NO	NO	NO	NO	NO	NO	NO	NO	NO	NO	NO	NO	0
	20 días/mes sinQ	NO	NO	NO	NO	NO	NO	NO	NO	NO	NO	NO	NO	0
PERCENTIL 15	10 días/mes sinQ	NO	NO	NO	NO	NO	NO	NO	NO	NO	NO	NO	NO	0
	15 días/mes sinQ	NO	NO	NO	NO	NO	NO	NO	NO	NO	NO	NO	NO	0
	20 días/mes sinQ	NO	NO	NO	NO	NO	NO	NO	NO	NO	NO	NO	NO	0

DH TAJO. CARACTERIZACIÓN DEL PERIODO DE CESE DE CAUDAL

CÓDIGO MASA DE AGUA															MASA SIMULADA
0712010	Garganta Jaranda														NO
PERCENTIL 25	10 días/mes sinQ	NO	NO	NO	NO	NO	NO	NO	NO	NO	NO	NO	NO	0	
	15 días/mes sinQ	NO	NO	NO	NO	NO	NO	NO	NO	NO	NO	NO	NO	0	
	20 días/mes sinQ	NO	NO	NO	NO	NO	NO	NO	NO	NO	NO	NO	NO	0	

NOTA: De entre los cinco casos de percentiles considerados (0, 5, 10, 15 y 25) con valor distinto de cero, se selecciona aquél cuya media de número de días de cese al año de los tres posibles eventos (10, 15 ó 20 días/mes) se aproxima más a la duración (días/año) previamente calculada según la IPH. Y dentro del caso seleccionado se elige la duración del evento que, a su vez, difiere menos de aquella duración. El caso así seleccionado se resalta en rojo.

CESE HIPERANUAL

Nº DE AÑOS CONSECUTIVOS (PERCENTIL 80)

	OCT	NOV	DIC	ENE	FEB	MAR	ABR	MAY	JUN	JUL	AGO	SEP
SIN caudal	0	0	0	0	0	0	0	0	0	1	1	0
ALTERNOS conQ/sinQ	0	0	0	0	0	0	0	0	0	2	2	0
CON caudal	37	37	37	37	37	37	37	37	37	10	11	37

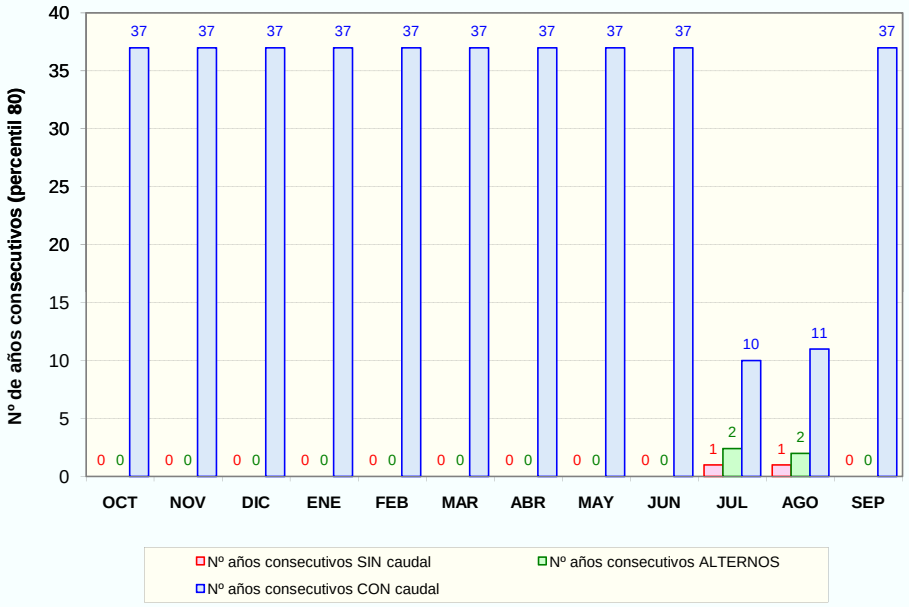

PROPUESTA DE PERIODOS DE CESE DE CAUDAL

MESES CON CESE DE CAUDAL Y PERIODICIDAD

PERIODICIDAD	OCT	NOV	DIC	ENE	FEB	MAR	ABR	MAY	JUN	JUL	AGO	SEP	Total (días/año)
ANUAL	NO	NO	NO	NO	NO	NO	NO	NO	NO	NO	NO	NO	0
BIENAL (alternos>= conQ)	NO	NO	NO	NO	NO	NO	NO	NO	NO	NO	NO	NO	0
QUINQUENAL (conQ-sinQ< 5 años)	NO	NO	NO	NO	NO	NO	NO	NO	NO	NO	NO	NO	0

DH TAJO. CARACTERIZACIÓN DEL PERIODO DE CESE DE CAUDAL

CÓDIGO MASA DE AGUA		MASA SIMULADA
0713010	Ggts. Mayor, San Gregario y Cascarones	NO

CLASIFICACIÓN DE LA MASA	ESTACIONAL

Nº días al año sin caudal (percentil 80):	58

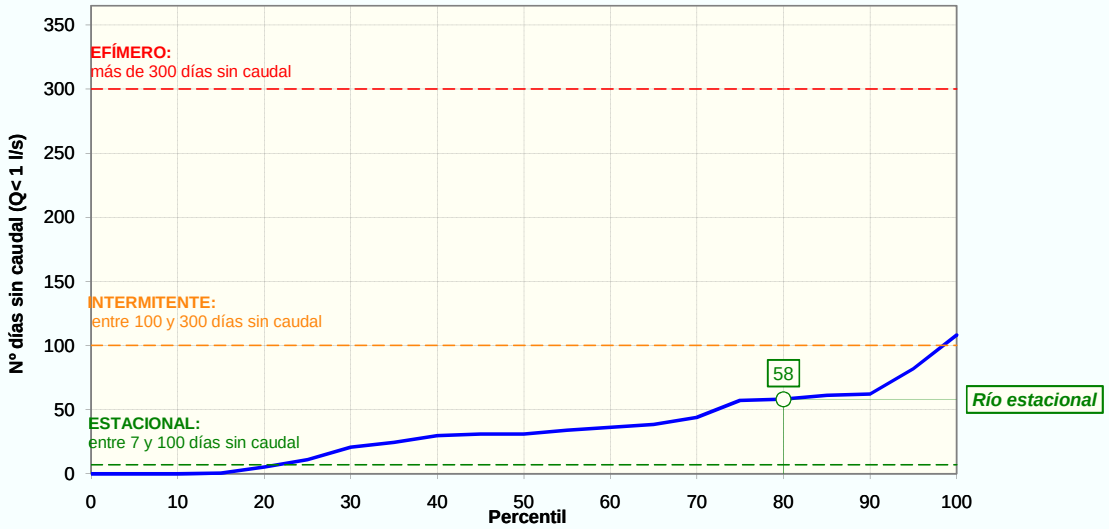

CESE ANUAL

FRECUENCIA DE EVENTOS (NºEVENTOS/AÑO)		
	PERCENTIL 25	1
	PERCENTIL 75	2

DURACIÓN DEL PERIODO DE CESE (DÍAS/AÑO)		
	PERCENTIL 0:	0
	PERCENTIL 5:	0
	PERCENTIL 10	0
	PERCENTIL 15	0
	PERCENTIL 25	11

ESTACIONALIDAD (%) Y DISTRIBUCIÓN MENSUAL DE LOS DÍAS SIN CAUDAL SEGÚN PERCENTIL DE DURACIÓN DEL PERIODO DE CESE

	OCT	NOV	DIC	ENE	FEB	MAR	ABR	MAY	JUN	JUL	AGO	SEP	Total
Total nº días	29	30	0	62	0	0	0	0	123	489	523	18	**1 274**
Estacionalidad (%)	2%	2%	0%	5%	0%	0%	0%	0%	10%	38%	41%	1%	
Nºdías sinQ (Perc. 0)	0,0	0,0	0,0	0,0	0,0	0,0	0,0	0,0	0,0	0,0	0,0	0,0	**0**
Nºdías sinQ (Perc. 5)	0,0	0,0	0,0	0,0	0,0	0,0	0,0	0,0	0,0	0,0	0,0	0,0	**0**
Nºdías sinQ (Perc. 10)	0,0	0,0	0,0	0,0	0,0	0,0	0,0	0,0	0,0	0,0	0,0	0,0	**0**
Nºdías sinQ (Perc. 15)	0,0	0,0	0,0	0,0	0,0	0,0	0,0	0,0	0,0	0,2	0,2	0,0	**0**
Nºdías sinQ (Perc. 25)	0,3	0,3	0,0	0,5	0,0	0,0	0,0	0,0	1,1	4,2	4,5	0,2	**11**

CESE ANUAL SEGÚN EL NÚMERO DE DÍAS AL MES SIN CAUDAL DEFINITORIO DEL EVENTO DE CESE

EVENTO DE CESE		OCT	NOV	DIC	ENE	FEB	MAR	ABR	MAY	JUN	JUL	AGO	SEP	Total (días/año)
PERCENTIL 0	10 días/mes sinQ	NO	NO	NO	NO	NO	NO	NO	NO	NO	NO	NO	NO	0
	15 días/mes sinQ	NO	NO	NO	NO	NO	NO	NO	NO	NO	NO	NO	NO	0
	20 días/mes sinQ	NO	NO	NO	NO	NO	NO	NO	NO	NO	NO	NO	NO	0
PERCENTIL 5	10 días/mes sinQ	NO	NO	NO	NO	NO	NO	NO	NO	NO	NO	NO	NO	0
	15 días/mes sinQ	NO	NO	NO	NO	NO	NO	NO	NO	NO	NO	NO	NO	0
	20 días/mes sinQ	NO	NO	NO	NO	NO	NO	NO	NO	NO	NO	NO	NO	0
PERCENTIL 10	10 días/mes sinQ	NO	NO	NO	NO	NO	NO	NO	NO	NO	NO	NO	NO	0
	15 días/mes sinQ	NO	NO	NO	NO	NO	NO	NO	NO	NO	NO	NO	NO	0
	20 días/mes sinQ	NO	NO	NO	NO	NO	NO	NO	NO	NO	NO	NO	NO	0
PERCENTIL 15	10 días/mes sinQ	NO	NO	NO	NO	NO	NO	NO	NO	NO	NO	NO	NO	0
	15 días/mes sinQ	NO	NO	NO	NO	NO	NO	NO	NO	NO	NO	NO	NO	0
	20 días/mes sinQ	NO	NO	NO	NO	NO	NO	NO	NO	NO	NO	NO	NO	0

DH TAJO. CARACTERIZACIÓN DEL PERIODO DE CESE DE CAUDAL

CÓDIGO MASA DE AGUA		MASA SIMULADA
0713010	**Ggts. Mayor, San Gregario y Cascarones**	NO

		OCT	NOV	DIC	ENE	FEB	MAR	ABR	MAY	JUN	JUL	AGO	SEP	
PERCENTIL 25	10 días/mes sinQ	NO	NO	NO	NO	NO	NO	NO	NO	NO	NO	NO	NO	0
	15 días/mes sinQ	NO	NO	NO	NO	NO	NO	NO	NO	NO	NO	NO	NO	0
	20 días/mes sinQ	NO	NO	NO	NO	NO	NO	NO	NO	NO	NO	NO	NO	0

NOTA: De entre los cinco casos de percentiles considerados (0, 5, 10, 15 y 25) con valor distinto de cero, se selecciona aquél cuya media de número de días de cese al año de los tres posibles eventos (10, 15 ó 20 días/mes) se aproxima más a la duración (días/año) previamente calculada según la IPH. Y dentro del caso seleccionado se elige la duración del evento que, a su vez, difiere menos de aquella duración. El caso así seleccionado se resalta en rojo.

CESE HIPERANUAL

Nº DE AÑOS CONSECUTIVOS (PERCENTIL 80)

	OCT	NOV	DIC	ENE	FEB	MAR	ABR	MAY	JUN	JUL	AGO	SEP
SIN caudal	1	1	0	1	0	0	0	0	1	2	2	1
ALTERNOS conQ/sinQ	2	2	0	2	0	0	0	0	2	3	3	2
CON caudal	23	21	37	21	37	37	37	37	11	3	2	25

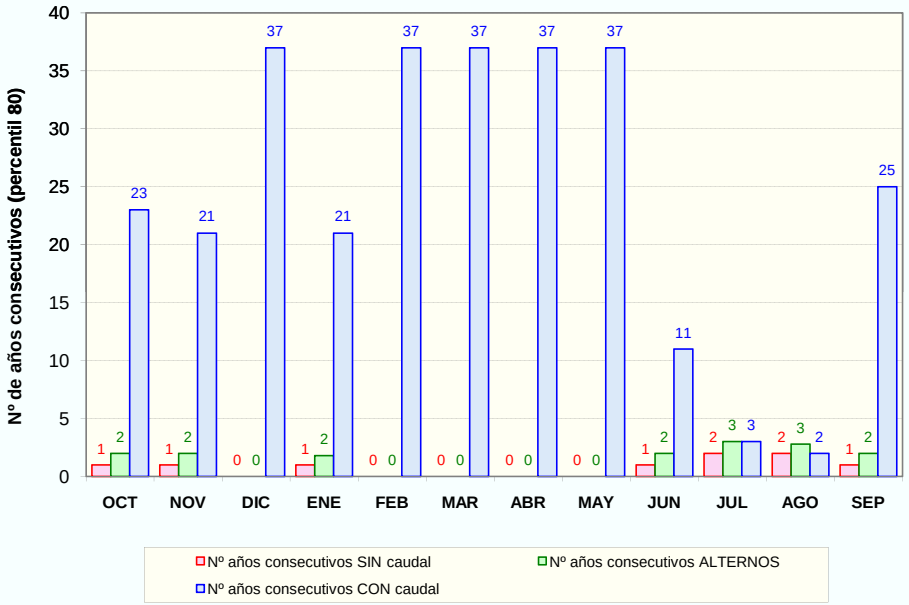

PROPUESTA DE PERIODOS DE CESE DE CAUDAL

MESES CON CESE DE CAUDAL Y PERIODICIDAD

PERIODICIDAD	OCT	NOV	DIC	ENE	FEB	MAR	ABR	MAY	JUN	JUL	AGO	SEP	Total (días/año)
ANUAL	NO	NO	NO	NO	NO	NO	NO	NO	NO	NO	NO	NO	0
BIENAL (alternos>= conQ)	NO	NO	NO	NO	NO	NO	NO	NO	NO	SI	SI	NO	60
QUINQUENAL (conQ-sinQ< 5 años)	NO	NO	NO	NO	NO	NO	NO	NO	NO	-	-	NO	0

DH TAJO. CARACTERIZACIÓN DEL PERIODO DE CESE DE CAUDAL

CÓDIGO MASA DE AGUA		MASA SIMULADA
0714010	A. de Casas y A. de Don Blasco y Quebrada de los Trigales	NO

CLASIFICACIÓN DE LA MASA	ESTACIONAL

Nº días al año sin caudal (percentil 80):	26

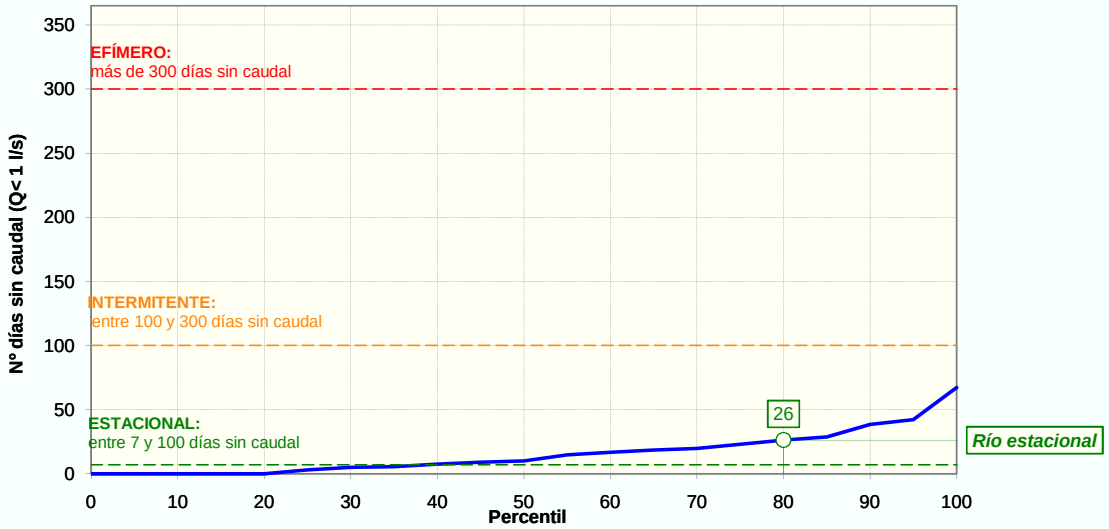

CESE ANUAL

FRECUENCIA DE EVENTOS (NºEVENTOS/AÑO)		
	PERCENTIL 25	0
	PERCENTIL 75	1

DURACIÓN DEL PERIODO DE CESE (DÍAS/AÑO)		
	PERCENTIL 0:	0
	PERCENTIL 5:	0
	PERCENTIL 10	0
	PERCENTIL 15	0
	PERCENTIL 25	3

ESTACIONALIDAD (%) Y DISTRIBUCIÓN MENSUAL DE LOS DÍAS SIN CAUDAL SEGÚN PERCENTIL DE DURACIÓN DEL PERIODO DE CESE

	OCT	NOV	DIC	ENE	FEB	MAR	ABR	MAY	JUN	JUL	AGO	SEP	Total
Total nº días	157	43	9	0	0	0	2	0	43	127	62	130	**573**
Estacionalidad (%)	27%	8%	2%	0%	0%	0%	0%	0%	8%	22%	11%	23%	
Nºdías sinQ (Perc. 0)	0,0	0,0	0,0	0,0	0,0	0,0	0,0	0,0	0,0	0,0	0,0	0,0	**0**
Nºdías sinQ (Perc. 5)	0,0	0,0	0,0	0,0	0,0	0,0	0,0	0,0	0,0	0,0	0,0	0,0	**0**
Nºdías sinQ (Perc. 10)	0,0	0,0	0,0	0,0	0,0	0,0	0,0	0,0	0,0	0,0	0,0	0,0	**0**
Nºdías sinQ (Perc. 15)	0,0	0,0	0,0	0,0	0,0	0,0	0,0	0,0	0,0	0,0	0,0	0,0	**0**
Nºdías sinQ (Perc. 25)	0,8	0,2	0,0	0,0	0,0	0,0	0,0	0,0	0,2	0,7	0,3	0,7	**3**

CESE ANUAL SEGÚN EL NÚMERO DE DÍAS AL MES SIN CAUDAL DEFINITORIO DEL EVENTO DE CESE

EVENTO DE CESE		OCT	NOV	DIC	ENE	FEB	MAR	ABR	MAY	JUN	JUL	AGO	SEP	Total (días/año)
PERCENTIL 0	10 días/mes sinQ	NO	NO	NO	NO	NO	NO	NO	NO	NO	NO	NO	NO	0
	15 días/mes sinQ	NO	NO	NO	NO	NO	NO	NO	NO	NO	NO	NO	NO	0
	20 días/mes sinQ	NO	NO	NO	NO	NO	NO	NO	NO	NO	NO	NO	NO	0
PERCENTIL 5	10 días/mes sinQ	NO	NO	NO	NO	NO	NO	NO	NO	NO	NO	NO	NO	0
	15 días/mes sinQ	NO	NO	NO	NO	NO	NO	NO	NO	NO	NO	NO	NO	0
	20 días/mes sinQ	NO	NO	NO	NO	NO	NO	NO	NO	NO	NO	NO	NO	0
PERCENTIL 10	10 días/mes sinQ	NO	NO	NO	NO	NO	NO	NO	NO	NO	NO	NO	NO	0
	15 días/mes sinQ	NO	NO	NO	NO	NO	NO	NO	NO	NO	NO	NO	NO	0
	20 días/mes sinQ	NO	NO	NO	NO	NO	NO	NO	NO	NO	NO	NO	NO	0
PERCENTIL 15	10 días/mes sinQ	NO	NO	NO	NO	NO	NO	NO	NO	NO	NO	NO	NO	0
	15 días/mes sinQ	NO	NO	NO	NO	NO	NO	NO	NO	NO	NO	NO	NO	0
	20 días/mes sinQ	NO	NO	NO	NO	NO	NO	NO	NO	NO	NO	NO	NO	0

DH TAJO. CARACTERIZACIÓN DEL PERIODO DE CESE DE CAUDAL

CÓDIGO MASA DE AGUA															MASA SIMULADA
0714010	A. de Casas y A. de Don Blasco y Quebrada de los Trigales														NO
PERCENTIL 25	10 días/mes sinQ	NO	NO	NO	NO	NO	NO	NO	NO	NO	NO	NO	NO	0	
	15 días/mes sinQ	NO	NO	NO	NO	NO	NO	NO	NO	NO	NO	NO	NO	0	
	20 días/mes sinQ	NO	NO	NO	NO	NO	NO	NO	NO	NO	NO	NO	NO	0	

NOTA: De entre los cinco casos de percentiles considerados (0, 5, 10, 15 y 25) con valor distinto de cero, se selecciona aquél cuya media de número de días de cese al año de los tres posibles eventos (10, 15 ó 20 días/mes) se aproxima más a la duración (días/año) previamente calculada según la IPH. Y dentro del caso seleccionado se elige la duración del evento que, a su vez, difiere menos de aquella duración. El caso así seleccionado se resalta en rojo.

CESE HIPERANUAL

Nº DE AÑOS CONSECUTIVOS (PERCENTIL 80)

	OCT	NOV	DIC	ENE	FEB	MAR	ABR	MAY	JUN	JUL	AGO	SEP
SIN caudal	2	2	0	0	0	0	0	0	1	1	1	1
ALTERNOS conQ/sinQ	2	1	0	0	0	0	0	0	2	3	2	2
CON caudal	6	24	37	37	37	37	37	37	25	9	12	7

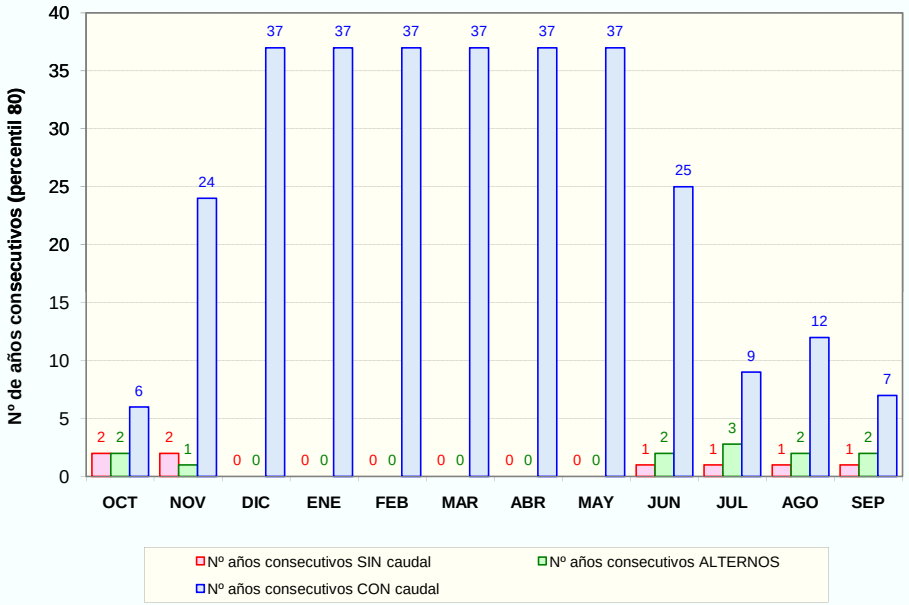

PROPUESTA DE PERIODOS DE CESE DE CAUDAL

MESES CON CESE DE CAUDAL Y PERIODICIDAD

PERIODICIDAD	OCT	NOV	DIC	ENE	FEB	MAR	ABR	MAY	JUN	JUL	AGO	SEP	Total (días/año)
ANUAL	NO	NO	NO	NO	NO	NO	NO	NO	NO	NO	NO	NO	0
BIENAL (alternos>= conQ)	NO	NO	NO	NO	NO	NO	NO	NO	NO	NO	NO	NO	0
QUINQUENAL (conQ-sinQ< 5 años)	SI	NO	NO	NO	NO	NO	NO	NO	NO	NO	NO	NO	30

DH TAJO. CARACTERIZACIÓN DEL PERIODO DE CESE DE CAUDAL

CÓDIGO MASA DE AGUA		MASA SIMULADA
0715010	Arroyo del Monte hasta R.Tietar	NO

CLASIFICACIÓN DE LA MASA	INTERMITENTE

Nº días al año sin caudal (percentil 80):	113

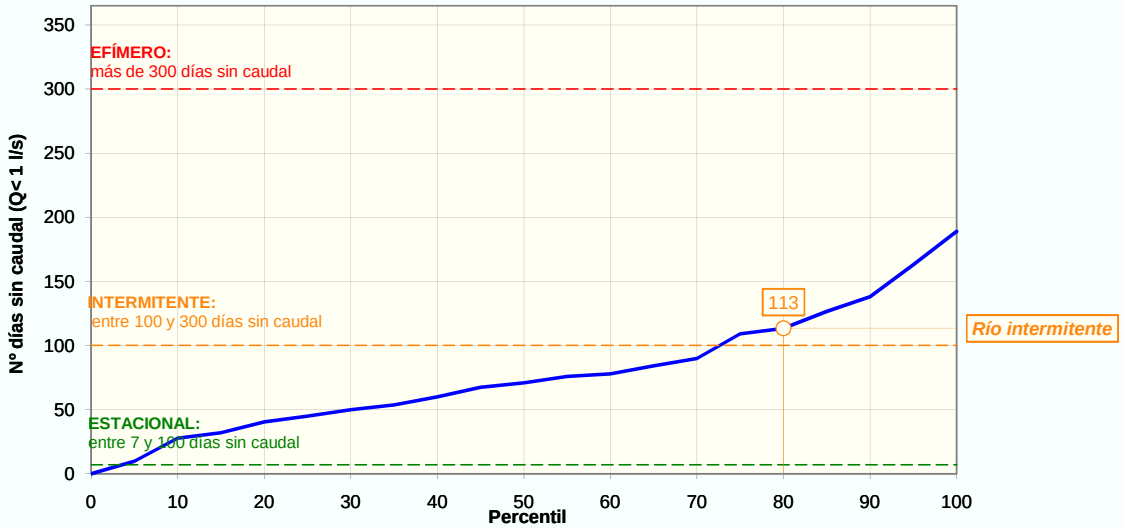

CESE ANUAL

FRECUENCIA DE EVENTOS (NºEVENTOS/AÑO)		
	PERCENTIL 25	2
	PERCENTIL 75	4

DURACIÓN DEL PERIODO DE CESE (DÍAS/AÑO)		
	PERCENTIL 0:	0
	PERCENTIL 5:	10
	PERCENTIL 10	28
	PERCENTIL 15	32
	PERCENTIL 25	45

ESTACIONALIDAD (%) Y DISTRIBUCIÓN MENSUAL DE LOS DÍAS SIN CAUDAL SEGÚN PERCENTIL DE DURACIÓN DEL PERIODO DE CESE

	OCT	NOV	DIC	ENE	FEB	MAR	ABR	MAY	JUN	JUL	AGO	SEP	Total
Total nº días	349	142	28	40	32	40	5	43	242	670	595	668	**2 854**
Estacionalidad (%)	12%	5%	1%	1%	1%	1%	0%	2%	8%	23%	21%	23%	
Nºdías sinQ (Perc. 0)	0,0	0,0	0,0	0,0	0,0	0,0	0,0	0,0	0,0	0,0	0,0	0,0	**0**
Nºdías sinQ (Perc. 5)	1,2	0,5	0,1	0,1	0,1	0,1	0,0	0,1	0,8	2,3	2,0	2,3	**10**
Nºdías sinQ (Perc. 10)	3,4	1,4	0,3	0,4	0,3	0,4	0,0	0,4	2,3	6,5	5,8	6,5	**28**
Nºdías sinQ (Perc. 15)	3,9	1,6	0,3	0,4	0,4	0,4	0,1	0,5	2,7	7,5	6,7	7,5	**32**
Nºdías sinQ (Perc. 25)	5,5	2,2	0,4	0,6	0,5	0,6	0,1	0,7	3,8	10,6	9,4	10,5	**45**

CESE ANUAL SEGÚN EL NÚMERO DE DÍAS AL MES SIN CAUDAL DEFINITORIO DEL EVENTO DE CESE

EVENTO DE CESE		OCT	NOV	DIC	ENE	FEB	MAR	ABR	MAY	JUN	JUL	AGO	SEP	Total (días/año)
PERCENTIL 0	10 días/mes sinQ	NO	NO	NO	NO	NO	NO	NO	NO	NO	NO	NO	NO	0
	15 días/mes sinQ	NO	NO	NO	NO	NO	NO	NO	NO	NO	NO	NO	NO	0
	20 días/mes sinQ	NO	NO	NO	NO	NO	NO	NO	NO	NO	NO	NO	NO	0
PERCENTIL 5	10 días/mes sinQ	NO	NO	NO	NO	NO	NO	NO	NO	NO	NO	NO	NO	0
	15 días/mes sinQ	NO	NO	NO	NO	NO	NO	NO	NO	NO	NO	NO	NO	0
	20 días/mes sinQ	NO	NO	NO	NO	NO	NO	NO	NO	NO	NO	NO	NO	0
PERCENTIL 10	10 días/mes sinQ	NO	NO	NO	NO	NO	NO	NO	NO	NO	NO	NO	NO	0
	15 días/mes sinQ	NO	NO	NO	NO	NO	NO	NO	NO	NO	NO	NO	NO	0
	20 días/mes sinQ	NO	NO	NO	NO	NO	NO	NO	NO	NO	NO	NO	NO	0
PERCENTIL 15	10 días/mes sinQ	NO	NO	NO	NO	NO	NO	NO	NO	NO	NO	NO	NO	0
	15 días/mes sinQ	NO	NO	NO	NO	NO	NO	NO	NO	NO	NO	NO	NO	0
	20 días/mes sinQ	NO	NO	NO	NO	NO	NO	NO	NO	NO	NO	NO	NO	0

DH TAJO. CARACTERIZACIÓN DEL PERIODO DE CESE DE CAUDAL

CÓDIGO MASA DE AGUA		MASA SIMULADA
0715010	Arroyo del Monte hasta R.Tietar	NO

		OCT	NOV	DIC	ENE	FEB	MAR	ABR	MAY	JUN	JUL	AGO	SEP	
PERCENTIL 25	10 días/mes sinQ	NO	NO	NO	NO	NO	NO	NO	NO	NO	SI	NO	SI	60
	15 días/mes sinQ	NO	NO	NO	NO	NO	NO	NO	NO	NO	NO	NO	NO	0
	20 días/mes sinQ	NO	NO	NO	NO	NO	NO	NO	NO	NO	NO	NO	NO	0

NOTA: De entre los cinco casos de percentiles considerados (0, 5, 10, 15 y 25) con valor distinto de cero, se selecciona aquél cuya media de número de días de cese al año de los tres posibles eventos (10, 15 ó 20 días/mes) se aproxima más a la duración (días/año) previamente calculada según la IPH. Y dentro del caso seleccionado se elige la duración del evento que, a su vez, difiere menos de aquella duración. El caso así seleccionado se resalta en rojo.

CESE HIPERANUAL

Nº DE AÑOS CONSECUTIVOS (PERCENTIL 80)

	OCT	NOV	DIC	ENE	FEB	MAR	ABR	MAY	JUN	JUL	AGO	SEP
SIN caudal	2	1	1	1	1	1	0	1	1	5	2	4
ALTERNOS conQ/sinQ	2	2	2	2	2	2	0	1	2	2	3	5
CON caudal	2	6	25	22	25	20	37	36	3	1	2	1

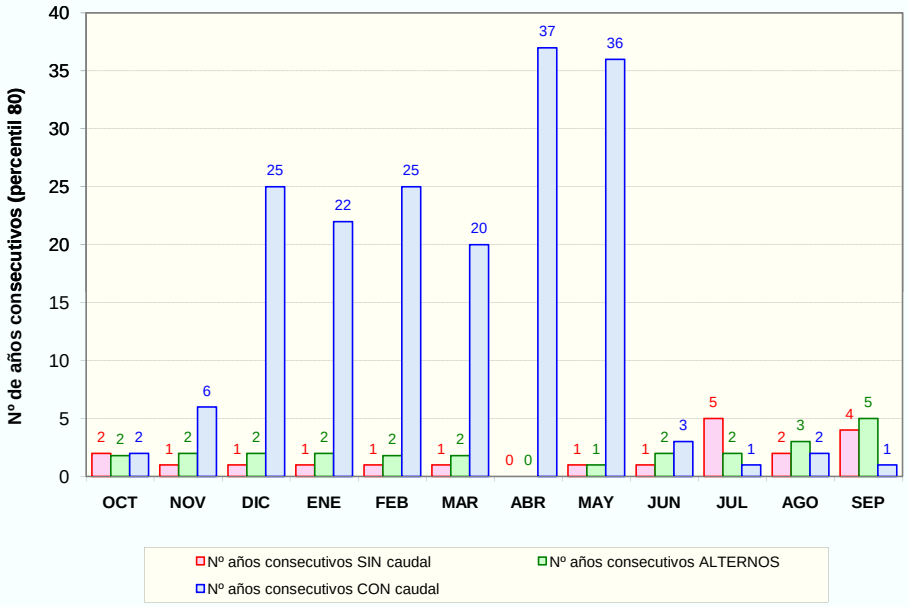

PROPUESTA DE PERIODOS DE CESE DE CAUDAL

MESES CON CESE DE CAUDAL Y PERIODICIDAD

PERIODICIDAD	OCT	NOV	DIC	ENE	FEB	MAR	ABR	MAY	JUN	JUL	AGO	SEP	Total (días/año)
ANUAL	NO	NO	NO	NO	NO	NO	NO	NO	NO	SI	NO	SI	60
BIENAL (alternos>= conQ)	NO	NO	NO	NO	NO	NO	NO	NO	NO	-	SI	-	30
QUINQUENAL (conQ-sinQ< 5 años)	SI	NO	NO	NO	NO	NO	NO	NO	SI	-	-	-	60

DH TAJO. CARACTERIZACIÓN DEL PERIODO DE CESE DE CAUDAL

CÓDIGO MASA DE AGUA		MASA SIMULADA
0716010	A. de Santa Maria desde A. de Fresnedoso hasta R. Tietar	NO

CLASIFICACIÓN DE LA MASA	ESTACIONAL

Nº días al año sin caudal (percentil 80):	15

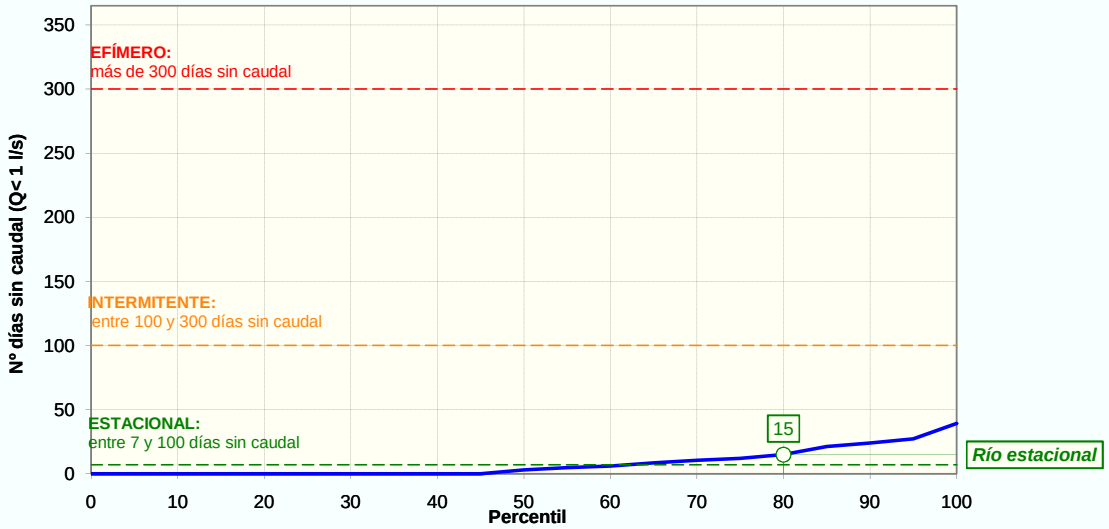

CESE ANUAL

FRECUENCIA DE EVENTOS (NºEVENTOS/AÑO)		
	PERCENTIL 25	0
	PERCENTIL 75	1

DURACIÓN DEL PERIODO DE CESE (DÍAS/AÑO)		
	PERCENTIL 0:	0
	PERCENTIL 5:	0
	PERCENTIL 10	0
	PERCENTIL 15	0
	PERCENTIL 25	0

ESTACIONALIDAD (%) Y DISTRIBUCIÓN MENSUAL DE LOS DÍAS SIN CAUDAL SEGÚN PERCENTIL DE DURACIÓN DEL PERIODO DE CESE

	OCT	NOV	DIC	ENE	FEB	MAR	ABR	MAY	JUN	JUL	AGO	SEP	Total
Total nº días	138	23	9	0	0	0	0	0	5	6	0	106	**287**
Estacionalidad (%)	48%	8%	3%	0%	0%	0%	0%	0%	2%	2%	0%	37%	
Nºdías sinQ (Perc. 0)	0,0	0,0	0,0	0,0	0,0	0,0	0,0	0,0	0,0	0,0	0,0	0,0	**0**
Nºdías sinQ (Perc. 5)	0,0	0,0	0,0	0,0	0,0	0,0	0,0	0,0	0,0	0,0	0,0	0,0	**0**
Nºdías sinQ (Perc. 10)	0,0	0,0	0,0	0,0	0,0	0,0	0,0	0,0	0,0	0,0	0,0	0,0	**0**
Nºdías sinQ (Perc. 15)	0,0	0,0	0,0	0,0	0,0	0,0	0,0	0,0	0,0	0,0	0,0	0,0	**0**
Nºdías sinQ (Perc. 25)	0,0	0,0	0,0	0,0	0,0	0,0	0,0	0,0	0,0	0,0	0,0	0,0	**0**

CESE ANUAL SEGÚN EL NÚMERO DE DÍAS AL MES SIN CAUDAL DEFINITORIO DEL EVENTO DE CESE

EVENTO DE CESE		OCT	NOV	DIC	ENE	FEB	MAR	ABR	MAY	JUN	JUL	AGO	SEP	Total (días/año)
PERCENTIL 0	10 días/mes sinQ	NO	NO	NO	NO	NO	NO	NO	NO	NO	NO	NO	NO	0
	15 días/mes sinQ	NO	NO	NO	NO	NO	NO	NO	NO	NO	NO	NO	NO	0
	20 días/mes sinQ	NO	NO	NO	NO	NO	NO	NO	NO	NO	NO	NO	NO	0
PERCENTIL 5	10 días/mes sinQ	NO	NO	NO	NO	NO	NO	NO	NO	NO	NO	NO	NO	0
	15 días/mes sinQ	NO	NO	NO	NO	NO	NO	NO	NO	NO	NO	NO	NO	0
	20 días/mes sinQ	NO	NO	NO	NO	NO	NO	NO	NO	NO	NO	NO	NO	0
PERCENTIL 10	10 días/mes sinQ	NO	NO	NO	NO	NO	NO	NO	NO	NO	NO	NO	NO	0
	15 días/mes sinQ	NO	NO	NO	NO	NO	NO	NO	NO	NO	NO	NO	NO	0
	20 días/mes sinQ	NO	NO	NO	NO	NO	NO	NO	NO	NO	NO	NO	NO	0
PERCENTIL 15	10 días/mes sinQ	NO	NO	NO	NO	NO	NO	NO	NO	NO	NO	NO	NO	0
	15 días/mes sinQ	NO	NO	NO	NO	NO	NO	NO	NO	NO	NO	NO	NO	0
	20 días/mes sinQ	NO	NO	NO	NO	NO	NO	NO	NO	NO	NO	NO	NO	0

DH TAJO. CARACTERIZACIÓN DEL PERIODO DE CESE DE CAUDAL

CÓDIGO MASA DE AGUA		MASA SIMULADA
0716010	A. de Santa Maria desde A. de Fresnedoso hasta R. Tietar	NO

PERCENTIL 25	10 días/mes sinQ	NO	NO	NO	NO	NO	NO	NO	NO	NO	NO	NO	NO	0
	15 días/mes sinQ	NO	NO	NO	NO	NO	NO	NO	NO	NO	NO	NO	NO	0
	20 días/mes sinQ	NO	NO	NO	NO	NO	NO	NO	NO	NO	NO	NO	NO	0

NOTA: De entre los cinco casos de percentiles considerados (0, 5, 10, 15 y 25) con valor distinto de cero, se selecciona aquél cuya media de número de días de cese al año de los tres posibles eventos (10, 15 ó 20 días/mes) se aproxima más a la duración (días/año) previamente calculada según la IPH. Y dentro del caso seleccionado se elige la duración del evento que, a su vez, difiere menos de aquella duración. El caso así seleccionado se resalta en rojo.

CESE HIPERANUAL

Nº DE AÑOS CONSECUTIVOS (PERCENTIL 80)

	OCT	NOV	DIC	ENE	FEB	MAR	ABR	MAY	JUN	JUL	AGO	SEP
SIN caudal	2	1	0	0	0	0	0	0	0	0	0	1
ALTERNOS conQ/sinQ	2	2	0	0	0	0	0	0	0	0	0	2
CON caudal	7	25	37	37	37	37	37	37	37	37	37	7

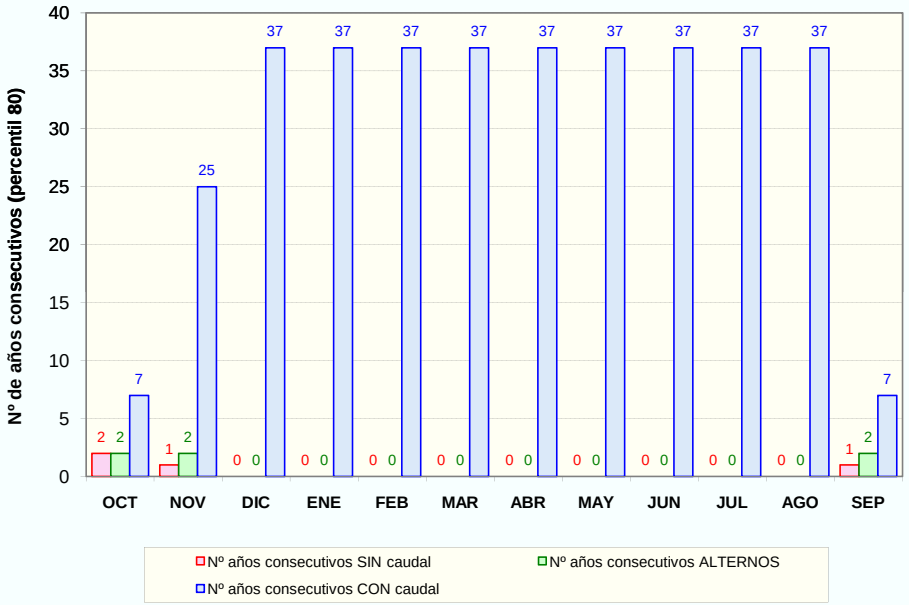

PROPUESTA DE PERIODOS DE CESE DE CAUDAL

MESES CON CESE DE CAUDAL Y PERIODICIDAD

PERIODICIDAD	OCT	NOV	DIC	ENE	FEB	MAR	ABR	MAY	JUN	JUL	AGO	SEP	Total (días/año)
ANUAL	NO	NO	NO	NO	NO	NO	NO	NO	NO	NO	NO	NO	0
BIENAL (alternos>= conQ)	NO	NO	NO	NO	NO	NO	NO	NO	NO	NO	NO	NO	0
QUINQUENAL (conQ-sinQ< 5 años)	NO	NO	NO	NO	NO	NO	NO	NO	NO	NO	NO	NO	0

DH TAJO. CARACTERIZACIÓN DEL PERIODO DE CESE DE CAUDAL

CÓDIGO MASA DE AGUA		MASA SIMULADA
0717010	A. de Toril y afluentes hasta Ayo. de Santa Maria	NO

CLASIFICACIÓN DE LA MASA	ESTACIONAL

Nº días al año sin caudal (percentil 80):	20

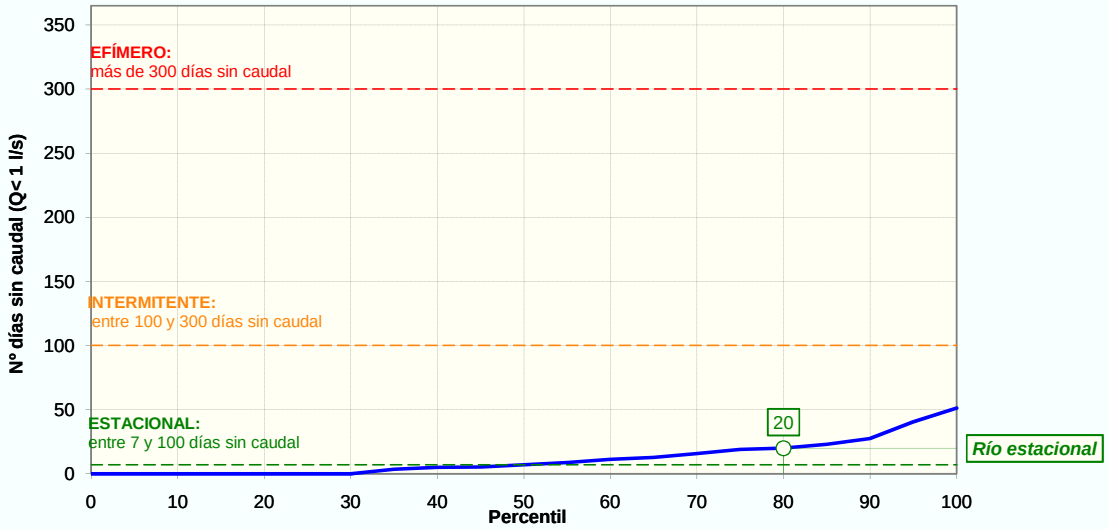

CESE ANUAL

FRECUENCIA DE EVENTOS (NºEVENTOS/AÑO)		
	PERCENTIL 25	0
	PERCENTIL 75	1

DURACIÓN DEL PERIODO DE CESE (DÍAS/AÑO)		
	PERCENTIL 0:	0
	PERCENTIL 5:	0
	PERCENTIL 10	0
	PERCENTIL 15	0
	PERCENTIL 25	0

ESTACIONALIDAD (%) Y DISTRIBUCIÓN MENSUAL DE LOS DÍAS SIN CAUDAL SEGÚN PERCENTIL DE DURACIÓN DEL PERIODO DE CESE

	OCT	NOV	DIC	ENE	FEB	MAR	ABR	MAY	JUN	JUL	AGO	SEP	Total
Total nº días	157	43	9	0	0	0	2	0	18	67	1	130	**427**
Estacionalidad (%)	37%	10%	2%	0%	0%	0%	0%	0%	4%	16%	0%	30%	
Nºdías sinQ (Perc. 0)	0,0	0,0	0,0	0,0	0,0	0,0	0,0	0,0	0,0	0,0	0,0	0,0	**0**
Nºdías sinQ (Perc. 5)	0,0	0,0	0,0	0,0	0,0	0,0	0,0	0,0	0,0	0,0	0,0	0,0	**0**
Nºdías sinQ (Perc. 10)	0,0	0,0	0,0	0,0	0,0	0,0	0,0	0,0	0,0	0,0	0,0	0,0	**0**
Nºdías sinQ (Perc. 15)	0,0	0,0	0,0	0,0	0,0	0,0	0,0	0,0	0,0	0,0	0,0	0,0	**0**
Nºdías sinQ (Perc. 25)	0,0	0,0	0,0	0,0	0,0	0,0	0,0	0,0	0,0	0,0	0,0	0,0	**0**

CESE ANUAL SEGÚN EL NÚMERO DE DÍAS AL MES SIN CAUDAL DEFINITORIO DEL EVENTO DE CESE

EVENTO DE CESE		OCT	NOV	DIC	ENE	FEB	MAR	ABR	MAY	JUN	JUL	AGO	SEP	Total (días/año)
PERCENTIL 0	10 días/mes sinQ	NO	NO	NO	NO	NO	NO	NO	NO	NO	NO	NO	NO	0
	15 días/mes sinQ	NO	NO	NO	NO	NO	NO	NO	NO	NO	NO	NO	NO	0
	20 días/mes sinQ	NO	NO	NO	NO	NO	NO	NO	NO	NO	NO	NO	NO	0
PERCENTIL 5	10 días/mes sinQ	NO	NO	NO	NO	NO	NO	NO	NO	NO	NO	NO	NO	0
	15 días/mes sinQ	NO	NO	NO	NO	NO	NO	NO	NO	NO	NO	NO	NO	0
	20 días/mes sinQ	NO	NO	NO	NO	NO	NO	NO	NO	NO	NO	NO	NO	0
PERCENTIL 10	10 días/mes sinQ	NO	NO	NO	NO	NO	NO	NO	NO	NO	NO	NO	NO	0
	15 días/mes sinQ	NO	NO	NO	NO	NO	NO	NO	NO	NO	NO	NO	NO	0
	20 días/mes sinQ	NO	NO	NO	NO	NO	NO	NO	NO	NO	NO	NO	NO	0
PERCENTIL 15	10 días/mes sinQ	NO	NO	NO	NO	NO	NO	NO	NO	NO	NO	NO	NO	0
	15 días/mes sinQ	NO	NO	NO	NO	NO	NO	NO	NO	NO	NO	NO	NO	0
	20 días/mes sinQ	NO	NO	NO	NO	NO	NO	NO	NO	NO	NO	NO	NO	0

DH TAJO. CARACTERIZACIÓN DEL PERIODO DE CESE DE CAUDAL

CÓDIGO MASA DE AGUA		MASA SIMULADA
0717010	A. de Toril y afluentes hasta Ayo. de Santa Maria	NO

		OCT	NOV	DIC	ENE	FEB	MAR	ABR	MAY	JUN	JUL	AGO	SEP	
PERCENTIL 25	10 días/mes sinQ	NO	NO	NO	NO	NO	NO	NO	NO	NO	NO	NO	NO	0
	15 días/mes sinQ	NO	NO	NO	NO	NO	NO	NO	NO	NO	NO	NO	NO	0
	20 días/mes sinQ	NO	NO	NO	NO	NO	NO	NO	NO	NO	NO	NO	NO	0

NOTA: De entre los cinco casos de percentiles considerados (0, 5, 10, 15 y 25) con valor distinto de cero, se selecciona aquél cuya media de número de días de cese al año de los tres posibles eventos (10, 15 ó 20 días/mes) se aproxima más a la duración (días/año) previamente calculada según la IPH. Y dentro del caso seleccionado se elige la duración del evento que, a su vez, difiere menos de aquella duración. El caso así seleccionado se resalta en rojo.

CESE HIPERANUAL

Nº DE AÑOS CONSECUTIVOS (PERCENTIL 80)

	OCT	NOV	DIC	ENE	FEB	MAR	ABR	MAY	JUN	JUL	AGO	SEP
SIN caudal	2	2	0	0	0	0	0	0	0	1	0	1
ALTERNOS conQ/sinQ	2	1	0	0	0	0	0	0	0	2	0	2
CON caudal	6	24	37	37	37	37	37	37	37	11	37	7

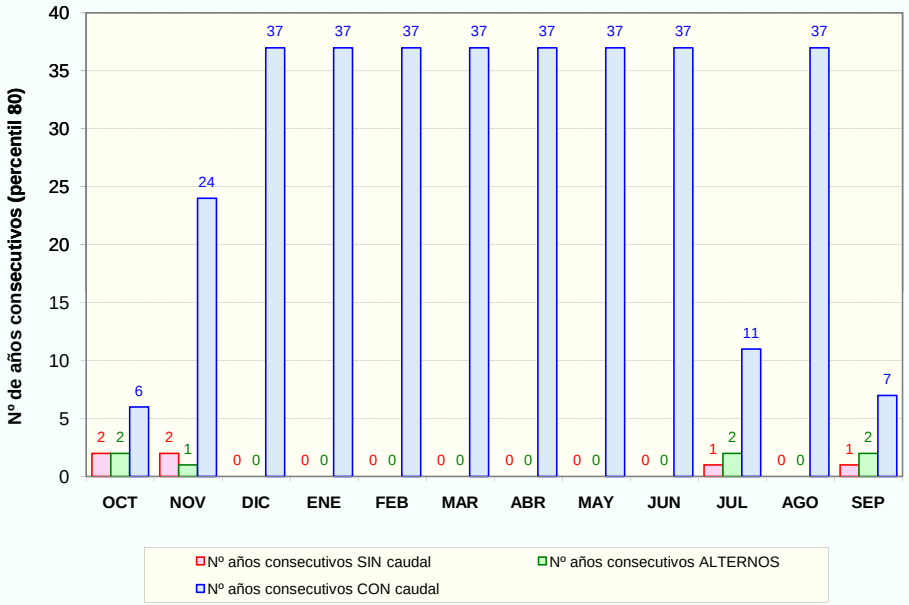

PROPUESTA DE PERIODOS DE CESE DE CAUDAL

MESES CON CESE DE CAUDAL Y PERIODICIDAD

PERIODICIDAD	OCT	NOV	DIC	ENE	FEB	MAR	ABR	MAY	JUN	JUL	AGO	SEP	Total (días/año)
ANUAL	NO	NO	NO	NO	NO	NO	NO	NO	NO	NO	NO	NO	0
BIENAL (alternos>= conQ)	NO	NO	NO	NO	NO	NO	NO	NO	NO	NO	NO	NO	0
QUINQUENAL (conQ-sinQ< 5 años)	SI	NO	NO	NO	NO	NO	NO	NO	NO	NO	NO	NO	30

DH TAJO. CARACTERIZACIÓN DEL PERIODO DE CESE DE CAUDAL

CÓDIGO MASA DE AGUA		MASA SIMULADA
0718010	A. de Fresnedoso y afluentes hasta Ayo. de Santa Maria	NO

CLASIFICACIÓN DE LA MASA	ESTACIONAL

Nº días al año sin caudal (percentil 80):	19

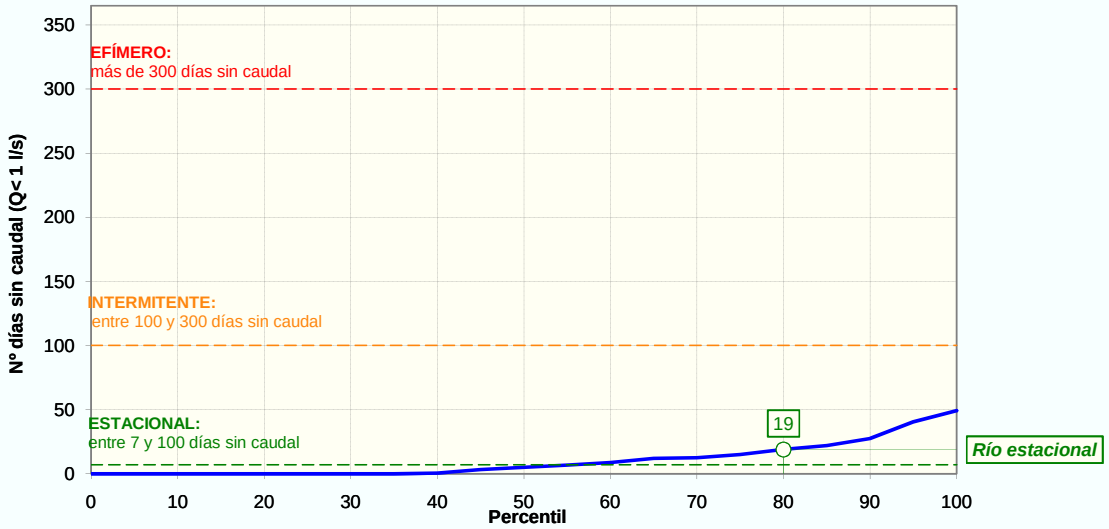

CESE ANUAL

FRECUENCIA DE EVENTOS (NºEVENTOS/AÑO)		
	PERCENTIL 25	0
	PERCENTIL 75	1

DURACIÓN DEL PERIODO DE CESE (DÍAS/AÑO)		
	PERCENTIL 0:	0
	PERCENTIL 5:	0
	PERCENTIL 10	0
	PERCENTIL 15	0
	PERCENTIL 25	0

ESTACIONALIDAD (%) Y DISTRIBUCIÓN MENSUAL DE LOS DÍAS SIN CAUDAL SEGÚN PERCENTIL DE DURACIÓN DEL PERIODO DE CESE

	OCT	NOV	DIC	ENE	FEB	MAR	ABR	MAY	JUN	JUL	AGO	SEP	Total
Total nº días	143	43	9	0	0	0	0	0	13	42	0	126	**376**
Estacionalidad (%)	38%	11%	2%	0%	0%	0%	0%	0%	3%	11%	0%	34%	
Nºdías sinQ (Perc. 0)	0,0	0,0	0,0	0,0	0,0	0,0	0,0	0,0	0,0	0,0	0,0	0,0	**0**
Nºdías sinQ (Perc. 5)	0,0	0,0	0,0	0,0	0,0	0,0	0,0	0,0	0,0	0,0	0,0	0,0	**0**
Nºdías sinQ (Perc. 10)	0,0	0,0	0,0	0,0	0,0	0,0	0,0	0,0	0,0	0,0	0,0	0,0	**0**
Nºdías sinQ (Perc. 15)	0,0	0,0	0,0	0,0	0,0	0,0	0,0	0,0	0,0	0,0	0,0	0,0	**0**
Nºdías sinQ (Perc. 25)	0,0	0,0	0,0	0,0	0,0	0,0	0,0	0,0	0,0	0,0	0,0	0,0	**0**

CESE ANUAL SEGÚN EL NÚMERO DE DÍAS AL MES SIN CAUDAL DEFINITORIO DEL EVENTO DE CESE

EVENTO DE CESE		OCT	NOV	DIC	ENE	FEB	MAR	ABR	MAY	JUN	JUL	AGO	SEP	Total (días/año)
PERCENTIL 0	10 días/mes sinQ	NO	NO	NO	NO	NO	NO	NO	NO	NO	NO	NO	NO	0
	15 días/mes sinQ	NO	NO	NO	NO	NO	NO	NO	NO	NO	NO	NO	NO	0
	20 días/mes sinQ	NO	NO	NO	NO	NO	NO	NO	NO	NO	NO	NO	NO	0
PERCENTIL 5	10 días/mes sinQ	NO	NO	NO	NO	NO	NO	NO	NO	NO	NO	NO	NO	0
	15 días/mes sinQ	NO	NO	NO	NO	NO	NO	NO	NO	NO	NO	NO	NO	0
	20 días/mes sinQ	NO	NO	NO	NO	NO	NO	NO	NO	NO	NO	NO	NO	0
PERCENTIL 10	10 días/mes sinQ	NO	NO	NO	NO	NO	NO	NO	NO	NO	NO	NO	NO	0
	15 días/mes sinQ	NO	NO	NO	NO	NO	NO	NO	NO	NO	NO	NO	NO	0
	20 días/mes sinQ	NO	NO	NO	NO	NO	NO	NO	NO	NO	NO	NO	NO	0
PERCENTIL 15	10 días/mes sinQ	NO	NO	NO	NO	NO	NO	NO	NO	NO	NO	NO	NO	0
	15 días/mes sinQ	NO	NO	NO	NO	NO	NO	NO	NO	NO	NO	NO	NO	0
	20 días/mes sinQ	NO	NO	NO	NO	NO	NO	NO	NO	NO	NO	NO	NO	0

DH TAJO. CARACTERIZACIÓN DEL PERIODO DE CESE DE CAUDAL

CÓDIGO MASA DE AGUA		MASA SIMULADA
0718010	A. de Fresnedoso y afluentes hasta Ayo. de Santa Maria	NO

		OCT	NOV	DIC	ENE	FEB	MAR	ABR	MAY	JUN	JUL	AGO	SEP	
PERCENTIL 25	10 días/mes sinQ	NO	NO	NO	NO	NO	NO	NO	NO	NO	NO	NO	NO	0
	15 días/mes sinQ	NO	NO	NO	NO	NO	NO	NO	NO	NO	NO	NO	NO	0
	20 días/mes sinQ	NO	NO	NO	NO	NO	NO	NO	NO	NO	NO	NO	NO	0

NOTA: De entre los cinco casos de percentiles considerados (0, 5, 10, 15 y 25) con valor distinto de cero, se selecciona aquél cuya media de número de días de cese al año de los tres posibles eventos (10, 15 ó 20 días/mes) se aproxima más a la duración (días/año) previamente calculada según la IPH. Y dentro del caso seleccionado se elige la duración del evento que, a su vez, difiere menos de aquella duración. El caso así seleccionado se resalta en rojo.

CESE HIPERANUAL

Nº DE AÑOS CONSECUTIVOS (PERCENTIL 80)

	OCT	NOV	DIC	ENE	FEB	MAR	ABR	MAY	JUN	JUL	AGO	SEP
SIN caudal	2	2	0	0	0	0	0	0	0	1	0	1
ALTERNOS conQ/sinQ	2	1	0	0	0	0	0	0	0	2	0	2
CON caudal	7	24	37	37	37	37	37	37	37	23	37	7

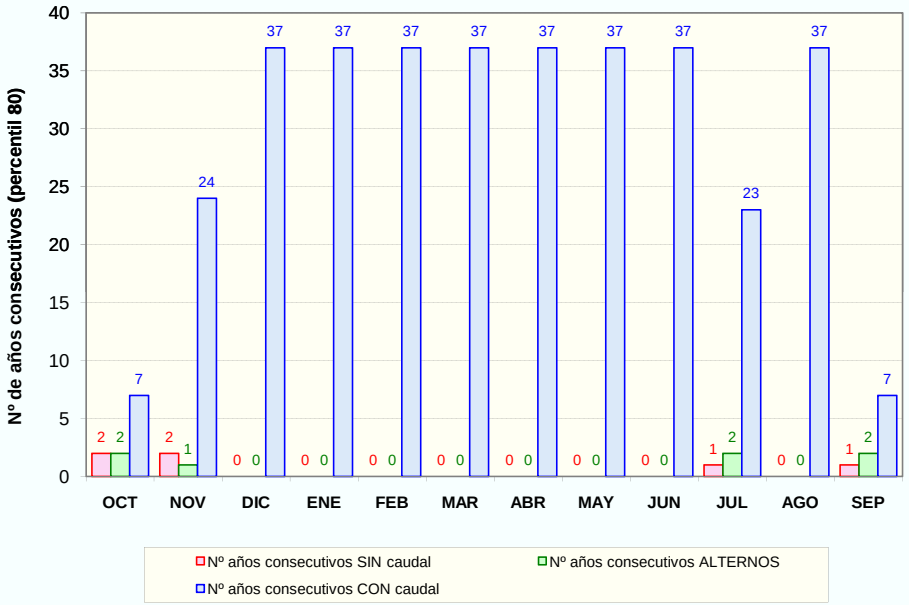

PROPUESTA DE PERIODOS DE CESE DE CAUDAL

MESES CON CESE DE CAUDAL Y PERIODICIDAD

PERIODICIDAD	OCT	NOV	DIC	ENE	FEB	MAR	ABR	MAY	JUN	JUL	AGO	SEP	Total (días/año)
ANUAL	NO	NO	NO	NO	NO	NO	NO	NO	NO	NO	NO	NO	0
BIENAL (alternos>= conQ)	NO	NO	NO	NO	NO	NO	NO	NO	NO	NO	NO	NO	0
QUINQUENAL (conQ-sinQ< 5 años)	NO	NO	NO	NO	NO	NO	NO	NO	NO	NO	NO	NO	0

DH TAJO. CARACTERIZACIÓN DEL PERIODO DE CESE DE CAUDAL

CÓDIGO MASA DE AGUA		MASA SIMULADA
0719010	Garganta de Cuartos hasta R. Tietar	NO

CLASIFICACIÓN DE LA MASA	ESTACIONAL

Nº días al año sin caudal (percentil 80):	21

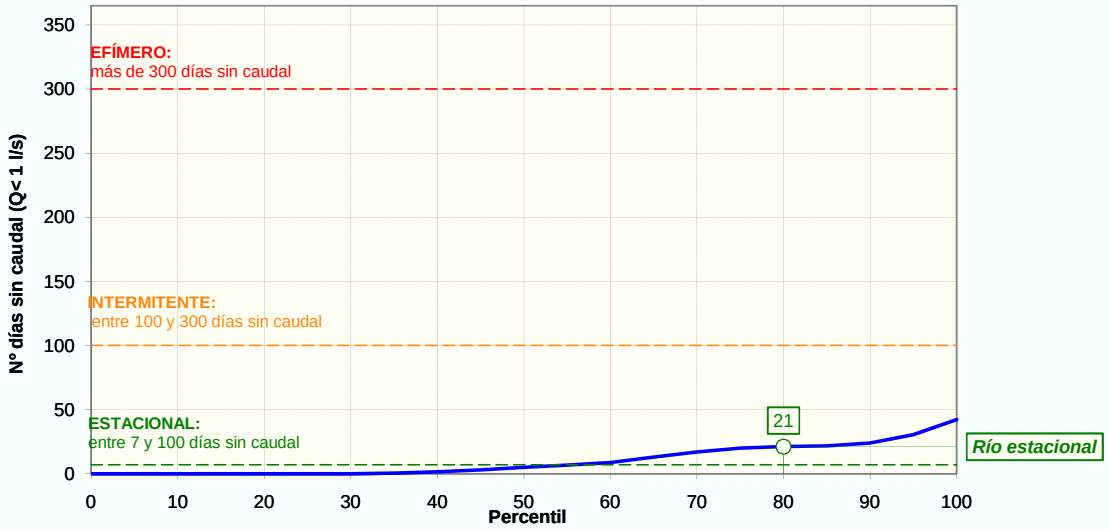

CESE ANUAL

FRECUENCIA DE EVENTOS (NºEVENTOS/AÑO)		
	PERCENTIL 25	0
	PERCENTIL 75	1

DURACIÓN DEL PERIODO DE CESE (DÍAS/AÑO)		
	PERCENTIL 0:	0
	PERCENTIL 5:	0
	PERCENTIL 10	0
	PERCENTIL 15	0
	PERCENTIL 25	0

ESTACIONALIDAD (%) Y DISTRIBUCIÓN MENSUAL DE LOS DÍAS SIN CAUDAL SEGÚN PERCENTIL DE DURACIÓN DEL PERIODO DE CESE

	OCT	NOV	DIC	ENE	FEB	MAR	ABR	MAY	JUN	JUL	AGO	SEP	Total
Total nº días	30	3	0	0	0	0	0	0	22	178	106	30	**369**
Estacionalidad (%)	8%	1%	0%	0%	0%	0%	0%	0%	6%	48%	29%	8%	
Nºdías sinQ (Perc. 0)	0,0	0,0	0,0	0,0	0,0	0,0	0,0	0,0	0,0	0,0	0,0	0,0	**0**
Nºdías sinQ (Perc. 5)	0,0	0,0	0,0	0,0	0,0	0,0	0,0	0,0	0,0	0,0	0,0	0,0	**0**
Nºdías sinQ (Perc. 10)	0,0	0,0	0,0	0,0	0,0	0,0	0,0	0,0	0,0	0,0	0,0	0,0	**0**
Nºdías sinQ (Perc. 15)	0,0	0,0	0,0	0,0	0,0	0,0	0,0	0,0	0,0	0,0	0,0	0,0	**0**
Nºdías sinQ (Perc. 25)	0,0	0,0	0,0	0,0	0,0	0,0	0,0	0,0	0,0	0,0	0,0	0,0	**0**

CESE ANUAL SEGÚN EL NÚMERO DE DÍAS AL MES SIN CAUDAL DEFINITORIO DEL EVENTO DE CESE

EVENTO DE CESE		OCT	NOV	DIC	ENE	FEB	MAR	ABR	MAY	JUN	JUL	AGO	SEP	Total (días/año)
PERCENTIL 0	10 días/mes sinQ	NO	NO	NO	NO	NO	NO	NO	NO	NO	NO	NO	NO	0
	15 días/mes sinQ	NO	NO	NO	NO	NO	NO	NO	NO	NO	NO	NO	NO	0
	20 días/mes sinQ	NO	NO	NO	NO	NO	NO	NO	NO	NO	NO	NO	NO	0
PERCENTIL 5	10 días/mes sinQ	NO	NO	NO	NO	NO	NO	NO	NO	NO	NO	NO	NO	0
	15 días/mes sinQ	NO	NO	NO	NO	NO	NO	NO	NO	NO	NO	NO	NO	0
	20 días/mes sinQ	NO	NO	NO	NO	NO	NO	NO	NO	NO	NO	NO	NO	0
PERCENTIL 10	10 días/mes sinQ	NO	NO	NO	NO	NO	NO	NO	NO	NO	NO	NO	NO	0
	15 días/mes sinQ	NO	NO	NO	NO	NO	NO	NO	NO	NO	NO	NO	NO	0
	20 días/mes sinQ	NO	NO	NO	NO	NO	NO	NO	NO	NO	NO	NO	NO	0
PERCENTIL 15	10 días/mes sinQ	NO	NO	NO	NO	NO	NO	NO	NO	NO	NO	NO	NO	0
	15 días/mes sinQ	NO	NO	NO	NO	NO	NO	NO	NO	NO	NO	NO	NO	0
	20 días/mes sinQ	NO	NO	NO	NO	NO	NO	NO	NO	NO	NO	NO	NO	0

DH TAJO. CARACTERIZACIÓN DEL PERIODO DE CESE DE CAUDAL

CÓDIGO MASA DE AGUA															MASA SIMULADA
0719010	Garganta de Cuartos hasta R. Tietar														NO

PERCENTIL 25	10 días/mes sinQ	NO	NO	NO	NO	NO	NO	NO	NO	NO	NO	NO	NO	0
	15 días/mes sinQ	NO	NO	NO	NO	NO	NO	NO	NO	NO	NO	NO	NO	0
	20 días/mes sinQ	NO	NO	NO	NO	NO	NO	NO	NO	NO	NO	NO	NO	0

NOTA: De entre los cinco casos de percentiles considerados (0, 5, 10, 15 y 25) con valor distinto de cero, se selecciona aquél cuya media de número de días de cese al año de los tres posibles eventos (10, 15 ó 20 días/mes) se aproxima más a la duración (días/año) previamente calculada según la IPH. Y dentro del caso seleccionado se elige la duración del evento que, a su vez, difiere menos de aquella duración. El caso así seleccionado se resalta en rojo.

CESE HIPERANUAL

Nº DE AÑOS CONSECUTIVOS (PERCENTIL 80)

	OCT	NOV	DIC	ENE	FEB	MAR	ABR	MAY	JUN	JUL	AGO	SEP
SIN caudal	1	0	0	0	0	0	0	0	0	2	1	1
ALTERNOS conQ/sinQ	2	0	0	0	0	0	0	0	0	2	3	2
CON caudal	23	37	37	37	37	37	37	37	37	7	9	18

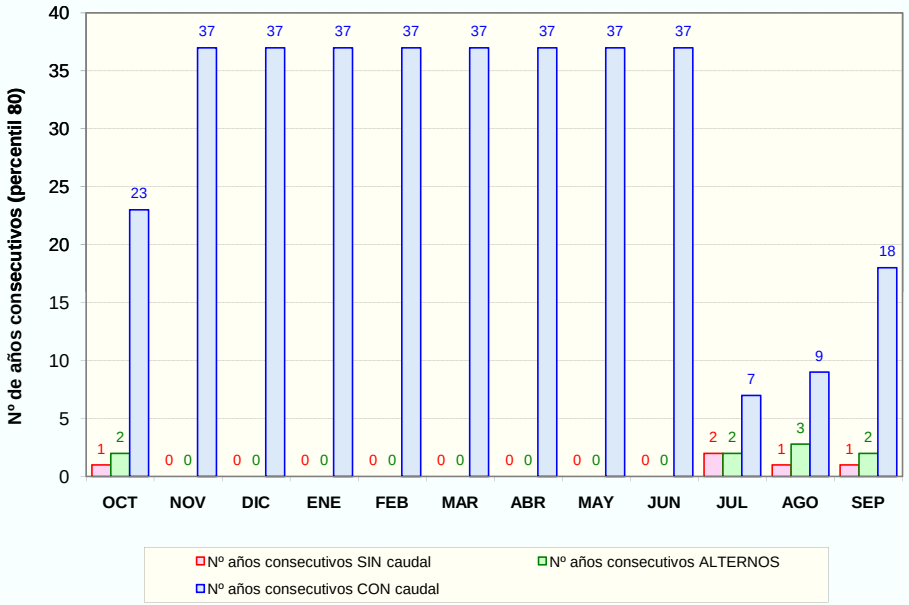

PROPUESTA DE PERIODOS DE CESE DE CAUDAL

MESES CON CESE DE CAUDAL Y PERIODICIDAD

PERIODICIDAD	OCT	NOV	DIC	ENE	FEB	MAR	ABR	MAY	JUN	JUL	AGO	SEP	Total (días/año)
ANUAL	NO	NO	NO	NO	NO	NO	NO	NO	NO	NO	NO	NO	0
BIENAL (alternos>= conQ)	NO	NO	NO	NO	NO	NO	NO	NO	NO	NO	NO	NO	0
QUINQUENAL (conQ-sinQ< 5 años)	NO	NO	NO	NO	NO	NO	NO	NO	NO	NO	NO	NO	0

DH TAJO. CARACTERIZACIÓN DEL PERIODO DE CESE DE CAUDAL

CÓDIGO MASA DE AGUA		MASA SIMULADA
0720010	Rio Moros hasta el R.Tietar	NO

CLASIFICACIÓN DE LA MASA	ESTACIONAL

Nº días al año sin caudal (percentil 80):	29

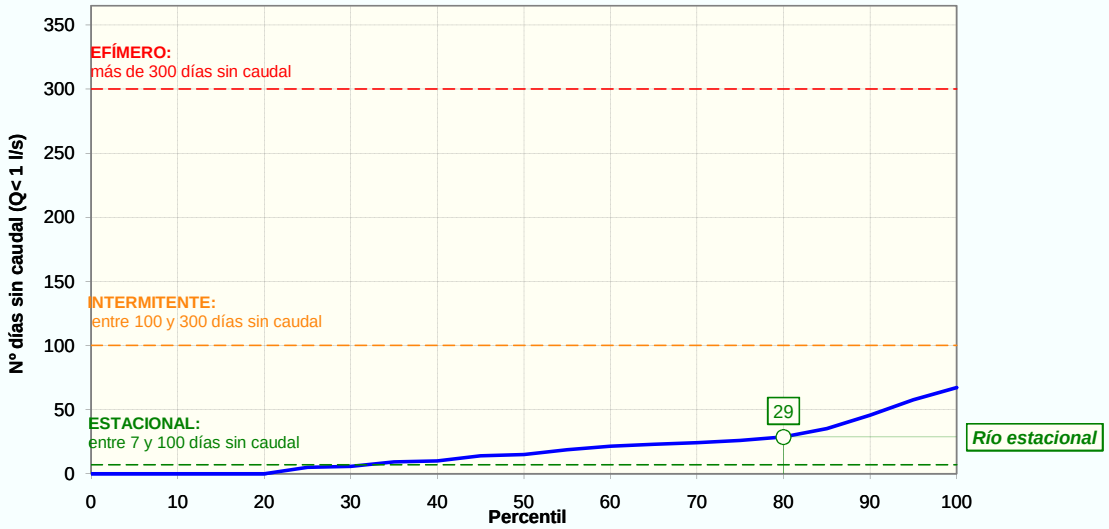

CESE ANUAL

FRECUENCIA DE EVENTOS (NºEVENTOS/AÑO)		
	PERCENTIL 25	0
	PERCENTIL 75	1

DURACIÓN DEL PERIODO DE CESE (DÍAS/AÑO)		
	PERCENTIL 0:	0
	PERCENTIL 5:	0
	PERCENTIL 10	0
	PERCENTIL 15	0
	PERCENTIL 25	5

ESTACIONALIDAD (%) Y DISTRIBUCIÓN MENSUAL DE LOS DÍAS SIN CAUDAL SEGÚN PERCENTIL DE DURACIÓN DEL PERIODO DE CESE

	OCT	NOV	DIC	ENE	FEB	MAR	ABR	MAY	JUN	JUL	AGO	SEP	Total
Total nº días	151	43	9	0	0	0	2	0	64	162	154	114	**699**
Estacionalidad (%)	22%	6%	1%	0%	0%	0%	0%	0%	9%	23%	22%	16%	
Nºdías sinQ (Perc. 0)	0,0	0,0	0,0	0,0	0,0	0,0	0,0	0,0	0,0	0,0	0,0	0,0	**0**
Nºdías sinQ (Perc. 5)	0,0	0,0	0,0	0,0	0,0	0,0	0,0	0,0	0,0	0,0	0,0	0,0	**0**
Nºdías sinQ (Perc. 10)	0,0	0,0	0,0	0,0	0,0	0,0	0,0	0,0	0,0	0,0	0,0	0,0	**0**
Nºdías sinQ (Perc. 15)	0,0	0,0	0,0	0,0	0,0	0,0	0,0	0,0	0,0	0,0	0,0	0,0	**0**
Nºdías sinQ (Perc. 25)	1,1	0,3	0,1	0,0	0,0	0,0	0,0	0,0	0,5	1,2	1,1	0,8	**5**

CESE ANUAL SEGÚN EL NÚMERO DE DÍAS AL MES SIN CAUDAL DEFINITORIO DEL EVENTO DE CESE

EVENTO DE CESE		OCT	NOV	DIC	ENE	FEB	MAR	ABR	MAY	JUN	JUL	AGO	SEP	Total (días/año)
PERCENTIL 0	10 días/mes sinQ	NO	NO	NO	NO	NO	NO	NO	NO	NO	NO	NO	NO	0
	15 días/mes sinQ	NO	NO	NO	NO	NO	NO	NO	NO	NO	NO	NO	NO	0
	20 días/mes sinQ	NO	NO	NO	NO	NO	NO	NO	NO	NO	NO	NO	NO	0
PERCENTIL 5	10 días/mes sinQ	NO	NO	NO	NO	NO	NO	NO	NO	NO	NO	NO	NO	0
	15 días/mes sinQ	NO	NO	NO	NO	NO	NO	NO	NO	NO	NO	NO	NO	0
	20 días/mes sinQ	NO	NO	NO	NO	NO	NO	NO	NO	NO	NO	NO	NO	0
PERCENTIL 10	10 días/mes sinQ	NO	NO	NO	NO	NO	NO	NO	NO	NO	NO	NO	NO	0
	15 días/mes sinQ	NO	NO	NO	NO	NO	NO	NO	NO	NO	NO	NO	NO	0
	20 días/mes sinQ	NO	NO	NO	NO	NO	NO	NO	NO	NO	NO	NO	NO	0
PERCENTIL 15	10 días/mes sinQ	NO	NO	NO	NO	NO	NO	NO	NO	NO	NO	NO	NO	0
	15 días/mes sinQ	NO	NO	NO	NO	NO	NO	NO	NO	NO	NO	NO	NO	0
	20 días/mes sinQ	NO	NO	NO	NO	NO	NO	NO	NO	NO	NO	NO	NO	0

DH TAJO. CARACTERIZACIÓN DEL PERIODO DE CESE DE CAUDAL

CÓDIGO MASA DE AGUA		MASA SIMULADA
0720010	Rio Moros hasta el R.Tietar	NO

PERCENTIL 25	10 días/mes sinQ	NO	NO	NO	NO	NO	NO	NO	NO	NO	NO	NO	NO	0
	15 días/mes sinQ	NO	NO	NO	NO	NO	NO	NO	NO	NO	NO	NO	NO	0
	20 días/mes sinQ	NO	NO	NO	NO	NO	NO	NO	NO	NO	NO	NO	NO	0

NOTA: De entre los cinco casos de percentiles considerados (0, 5, 10, 15 y 25) con valor distinto de cero, se selecciona aquél cuya media de número de días de cese al año de los tres posibles eventos (10, 15 ó 20 días/mes) se aproxima más a la duración (días/año) previamente calculada según la IPH. Y dentro del caso seleccionado se elige la duración del evento que, a su vez, difiere menos de aquella duración. El caso así seleccionado se resalta en rojo.

CESE HIPERANUAL

Nº DE AÑOS CONSECUTIVOS (PERCENTIL 80)

	OCT	NOV	DIC	ENE	FEB	MAR	ABR	MAY	JUN	JUL	AGO	SEP
SIN caudal	2	2	0	0	0	0	0	0	1	2	1	1
ALTERNOS conQ/sinQ	2	1	0	0	0	0	0	0	2	2	4	2
CON caudal	7	24	37	37	37	37	37	37	24	8	7	7

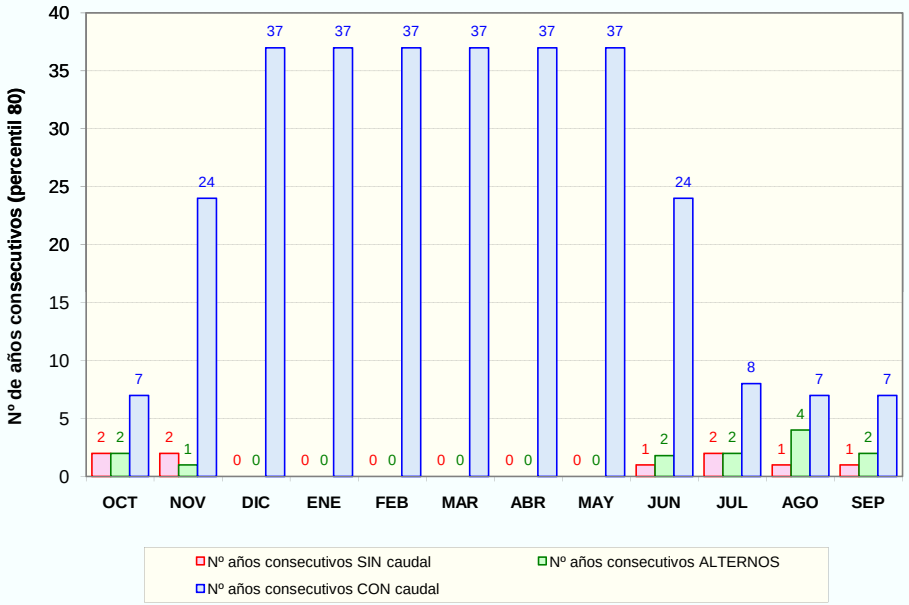

PROPUESTA DE PERIODOS DE CESE DE CAUDAL

MESES CON CESE DE CAUDAL Y PERIODICIDAD

PERIODICIDAD	OCT	NOV	DIC	ENE	FEB	MAR	ABR	MAY	JUN	JUL	AGO	SEP	Total (días/año)
ANUAL	NO	NO	NO	NO	NO	NO	NO	NO	NO	NO	NO	NO	0
BIENAL (alternos>= conQ)	NO	NO	NO	NO	NO	NO	NO	NO	NO	NO	NO	NO	0
QUINQUENAL (conQ-sinQ< 5 años)	NO	NO	NO	NO	NO	NO	NO	NO	NO	NO	NO	NO	0

DH TAJO. CARACTERIZACIÓN DEL PERIODO DE CESE DE CAUDAL

CÓDIGO MASA DE AGUA		MASA SIMULADA
0721010	Arroyo Carcaboso hasta el R.Tietar	NO

CLASIFICACIÓN DE LA MASA	ESTACIONAL

Nº días al año sin caudal (percentil 80):	31

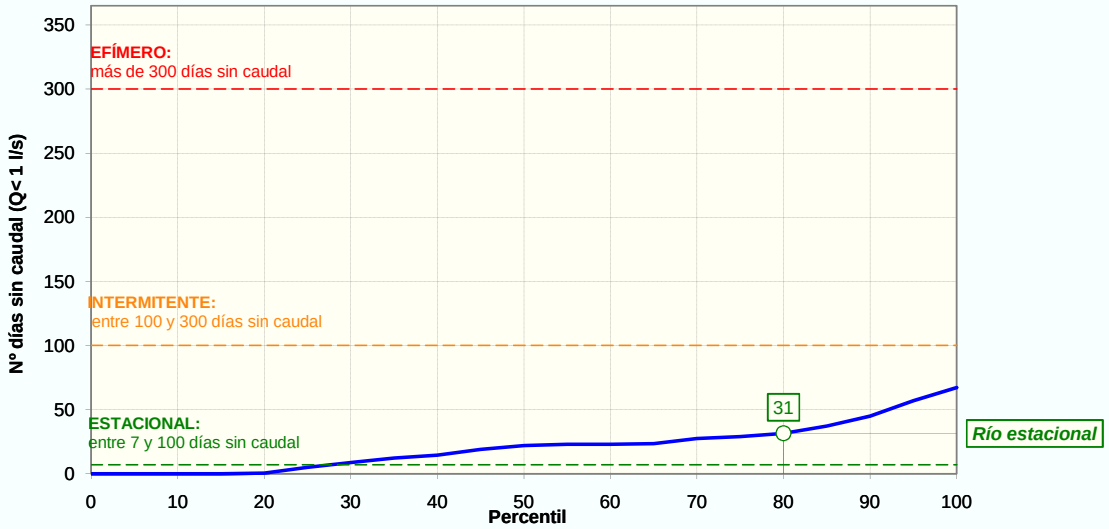

CESE ANUAL

FRECUENCIA DE EVENTOS (NºEVENTOS/AÑO)		
	PERCENTIL 25	0
	PERCENTIL 75	1

DURACIÓN DEL PERIODO DE CESE (DÍAS/AÑO)		
	PERCENTIL 0:	0
	PERCENTIL 5:	0
	PERCENTIL 10	0
	PERCENTIL 15	0
	PERCENTIL 25	5

ESTACIONALIDAD (%) Y DISTRIBUCIÓN MENSUAL DE LOS DÍAS SIN CAUDAL SEGÚN PERCENTIL DE DURACIÓN DEL PERIODO DE CESE

	OCT	NOV	DIC	ENE	FEB	MAR	ABR	MAY	JUN	JUL	AGO	SEP	Total
Total nº días	216	47	9	0	0	21	15	0	43	153	87	179	**770**
Estacionalidad (%)	28%	6%	1%	0%	0%	3%	2%	0%	6%	20%	11%	23%	
Nºdías sinQ (Perc. 0)	0,0	0,0	0,0	0,0	0,0	0,0	0,0	0,0	0,0	0,0	0,0	0,0	**0**
Nºdías sinQ (Perc. 5)	0,0	0,0	0,0	0,0	0,0	0,0	0,0	0,0	0,0	0,0	0,0	0,0	**0**
Nºdías sinQ (Perc. 10)	0,0	0,0	0,0	0,0	0,0	0,0	0,0	0,0	0,0	0,0	0,0	0,0	**0**
Nºdías sinQ (Perc. 15)	0,0	0,0	0,0	0,0	0,0	0,0	0,0	0,0	0,0	0,0	0,0	0,0	**0**
Nºdías sinQ (Perc. 25)	1,4	0,3	0,1	0,0	0,0	0,1	0,1	0,0	0,3	1,0	0,6	1,2	**5**

CESE ANUAL SEGÚN EL NÚMERO DE DÍAS AL MES SIN CAUDAL DEFINITORIO DEL EVENTO DE CESE

EVENTO DE CESE		OCT	NOV	DIC	ENE	FEB	MAR	ABR	MAY	JUN	JUL	AGO	SEP	Total (días/año)
PERCENTIL 0	10 días/mes sinQ	NO	NO	NO	NO	NO	NO	NO	NO	NO	NO	NO	NO	0
	15 días/mes sinQ	NO	NO	NO	NO	NO	NO	NO	NO	NO	NO	NO	NO	0
	20 días/mes sinQ	NO	NO	NO	NO	NO	NO	NO	NO	NO	NO	NO	NO	0
PERCENTIL 5	10 días/mes sinQ	NO	NO	NO	NO	NO	NO	NO	NO	NO	NO	NO	NO	0
	15 días/mes sinQ	NO	NO	NO	NO	NO	NO	NO	NO	NO	NO	NO	NO	0
	20 días/mes sinQ	NO	NO	NO	NO	NO	NO	NO	NO	NO	NO	NO	NO	0
PERCENTIL 10	10 días/mes sinQ	NO	NO	NO	NO	NO	NO	NO	NO	NO	NO	NO	NO	0
	15 días/mes sinQ	NO	NO	NO	NO	NO	NO	NO	NO	NO	NO	NO	NO	0
	20 días/mes sinQ	NO	NO	NO	NO	NO	NO	NO	NO	NO	NO	NO	NO	0
PERCENTIL 15	10 días/mes sinQ	NO	NO	NO	NO	NO	NO	NO	NO	NO	NO	NO	NO	0
	15 días/mes sinQ	NO	NO	NO	NO	NO	NO	NO	NO	NO	NO	NO	NO	0
	20 días/mes sinQ	NO	NO	NO	NO	NO	NO	NO	NO	NO	NO	NO	NO	0

DH TAJO. CARACTERIZACIÓN DEL PERIODO DE CESE DE CAUDAL

CÓDIGO MASA DE AGUA		MASA SIMULADA
0721010	Arroyo Carcaboso hasta el R.Tietar	NO

		OCT	NOV	DIC	ENE	FEB	MAR	ABR	MAY	JUN	JUL	AGO	SEP	
PERCENTIL 25	10 días/mes sinQ	NO	NO	NO	NO	NO	NO	NO	NO	NO	NO	NO	NO	0
	15 días/mes sinQ	NO	NO	NO	NO	NO	NO	NO	NO	NO	NO	NO	NO	0
	20 días/mes sinQ	NO	NO	NO	NO	NO	NO	NO	NO	NO	NO	NO	NO	0

NOTA: De entre los cinco casos de percentiles considerados (0, 5, 10, 15 y 25) con valor distinto de cero, se selecciona aquél cuya media de número de días de cese al año de los tres posibles eventos (10, 15 ó 20 días/mes) se aproxima más a la duración (días/año) previamente calculada según la IPH. Y dentro del caso seleccionado se elige la duración del evento que, a su vez, difiere menos de aquella duración. El caso así seleccionado se resalta en rojo.

CESE HIPERANUAL

Nº DE AÑOS CONSECUTIVOS (PERCENTIL 80)

	OCT	NOV	DIC	ENE	FEB	MAR	ABR	MAY	JUN	JUL	AGO	SEP
SIN caudal	3	2	0	0	0	1	1	0	1	1	1	2
ALTERNOS conQ/sinQ	2	1	0	0	0	1	2	0	2	2	2	2
CON caudal	7	24	37	37	37	36	20	37	25	9	9	6

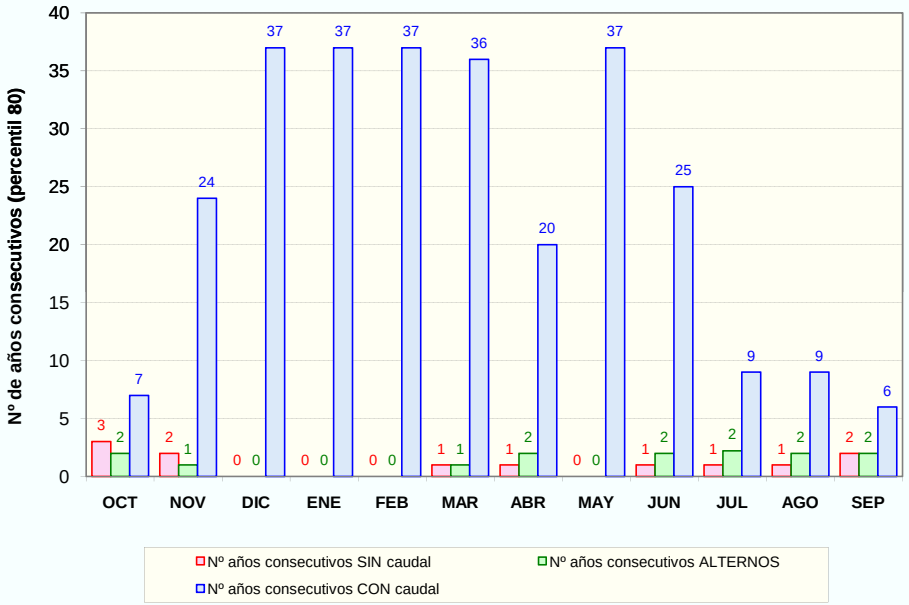

PROPUESTA DE PERIODOS DE CESE DE CAUDAL

MESES CON CESE DE CAUDAL Y PERIODICIDAD

PERIODICIDAD	OCT	NOV	DIC	ENE	FEB	MAR	ABR	MAY	JUN	JUL	AGO	SEP	Total (días/año)
ANUAL	NO	NO	NO	NO	NO	NO	NO	NO	NO	NO	NO	NO	0
BIENAL (alternos>= conQ)	NO	NO	NO	NO	NO	NO	NO	NO	NO	NO	NO	NO	0
QUINQUENAL (conQ-sinQ< 5 años)	SI	NO	NO	NO	NO	NO	NO	NO	NO	NO	NO	SI	60

DH TAJO. CARACTERIZACIÓN DEL PERIODO DE CESE DE CAUDAL

CÓDIGO MASA DE AGUA		MASA SIMULADA
0722010	Garganta de Gualtamina hasta R.Tietar	NO

CLASIFICACIÓN DE LA MASA	ESTACIONAL

Nº días al año sin caudal (percentil 80):	29

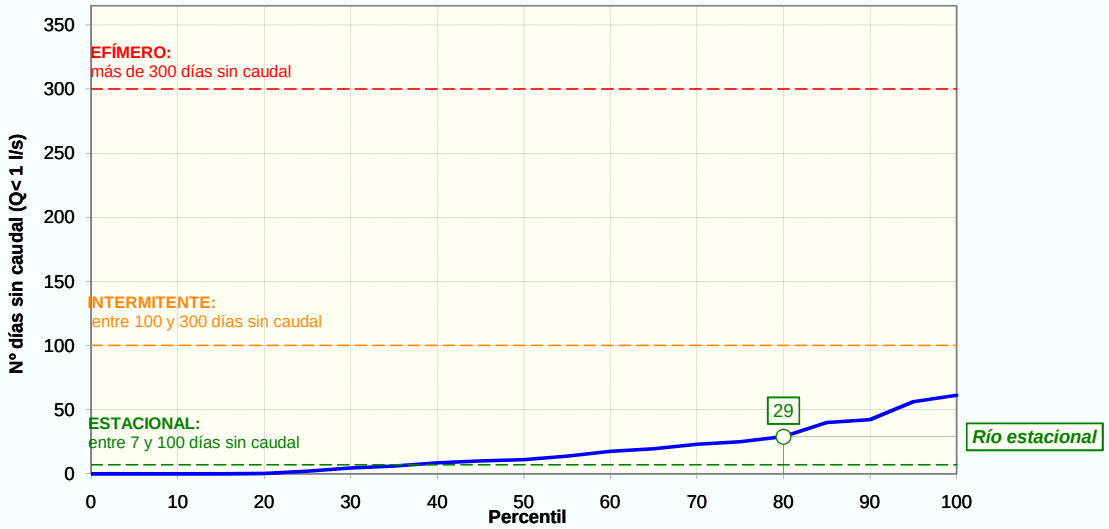

CESE ANUAL

FRECUENCIA DE EVENTOS (NºEVENTOS/AÑO)		
	PERCENTIL 25	0
	PERCENTIL 75	1

DURACIÓN DEL PERIODO DE CESE (DÍAS/AÑO)		
	PERCENTIL 0:	0
	PERCENTIL 5:	0
	PERCENTIL 10	0
	PERCENTIL 15	0
	PERCENTIL 25	2

ESTACIONALIDAD (%) Y DISTRIBUCIÓN MENSUAL DE LOS DÍAS SIN CAUDAL SEGÚN PERCENTIL DE DURACIÓN DEL PERIODO DE CESE

	OCT	NOV	DIC	ENE	FEB	MAR	ABR	MAY	JUN	JUL	AGO	SEP	Total
Total nº días	136	23	9	0	0	0	2	0	37	219	130	82	**638**
Estacionalidad (%)	21%	4%	1%	0%	0%	0%	0%	0%	6%	34%	20%	13%	
Nºdías sinQ (Perc. 0)	0,0	0,0	0,0	0,0	0,0	0,0	0,0	0,0	0,0	0,0	0,0	0,0	**0**
Nºdías sinQ (Perc. 5)	0,0	0,0	0,0	0,0	0,0	0,0	0,0	0,0	0,0	0,0	0,0	0,0	**0**
Nºdías sinQ (Perc. 10)	0,0	0,0	0,0	0,0	0,0	0,0	0,0	0,0	0,0	0,0	0,0	0,0	**0**
Nºdías sinQ (Perc. 15)	0,0	0,0	0,0	0,0	0,0	0,0	0,0	0,0	0,0	0,0	0,0	0,0	**0**
Nºdías sinQ (Perc. 25)	0,4	0,1	0,0	0,0	0,0	0,0	0,0	0,0	0,1	0,7	0,4	0,3	**2**

CESE ANUAL SEGÚN EL NÚMERO DE DÍAS AL MES SIN CAUDAL DEFINITORIO DEL EVENTO DE CESE

EVENTO DE CESE		OCT	NOV	DIC	ENE	FEB	MAR	ABR	MAY	JUN	JUL	AGO	SEP	Total (días/año)
PERCENTIL 0	10 días/mes sinQ	NO	NO	NO	NO	NO	NO	NO	NO	NO	NO	NO	NO	0
	15 días/mes sinQ	NO	NO	NO	NO	NO	NO	NO	NO	NO	NO	NO	NO	0
	20 días/mes sinQ	NO	NO	NO	NO	NO	NO	NO	NO	NO	NO	NO	NO	0
PERCENTIL 5	10 días/mes sinQ	NO	NO	NO	NO	NO	NO	NO	NO	NO	NO	NO	NO	0
	15 días/mes sinQ	NO	NO	NO	NO	NO	NO	NO	NO	NO	NO	NO	NO	0
	20 días/mes sinQ	NO	NO	NO	NO	NO	NO	NO	NO	NO	NO	NO	NO	0
PERCENTIL 10	10 días/mes sinQ	NO	NO	NO	NO	NO	NO	NO	NO	NO	NO	NO	NO	0
	15 días/mes sinQ	NO	NO	NO	NO	NO	NO	NO	NO	NO	NO	NO	NO	0
	20 días/mes sinQ	NO	NO	NO	NO	NO	NO	NO	NO	NO	NO	NO	NO	0
PERCENTIL 15	10 días/mes sinQ	NO	NO	NO	NO	NO	NO	NO	NO	NO	NO	NO	NO	0
	15 días/mes sinQ	NO	NO	NO	NO	NO	NO	NO	NO	NO	NO	NO	NO	0
	20 días/mes sinQ	NO	NO	NO	NO	NO	NO	NO	NO	NO	NO	NO	NO	0

DH TAJO. CARACTERIZACIÓN DEL PERIODO DE CESE DE CAUDAL

CÓDIGO MASA DE AGUA															MASA SIMULADA
0722010	Garganta de Gualtamina hasta R.Tietar														NO
PERCENTIL 25	10 días/mes sinQ	NO	NO	NO	NO	NO	NO	NO	NO	NO	NO	NO	NO	0	
	15 días/mes sinQ	NO	NO	NO	NO	NO	NO	NO	NO	NO	NO	NO	NO	0	
	20 días/mes sinQ	NO	NO	NO	NO	NO	NO	NO	NO	NO	NO	NO	NO	0	

NOTA: De entre los cinco casos de percentiles considerados (0, 5, 10, 15 y 25) con valor distinto de cero, se selecciona aquél cuya media de número de días de cese al año de los tres posibles eventos (10, 15 ó 20 días/mes) se aproxima más a la duración (días/año) previamente calculada según la IPH. Y dentro del caso seleccionado se elige la duración del evento que, a su vez, difiere menos de aquella duración. El caso así seleccionado se resalta en rojo.

CESE HIPERANUAL

Nº DE AÑOS CONSECUTIVOS (PERCENTIL 80)

	OCT	NOV	DIC	ENE	FEB	MAR	ABR	MAY	JUN	JUL	AGO	SEP
SIN caudal	1	1	0	0	0	0	0	0	1	1	1	1
ALTERNOS conQ/sinQ	2	2	0	0	0	0	0	0	1	2	2	2
CON caudal	8	25	37	37	37	37	37	37	36	6	8	8

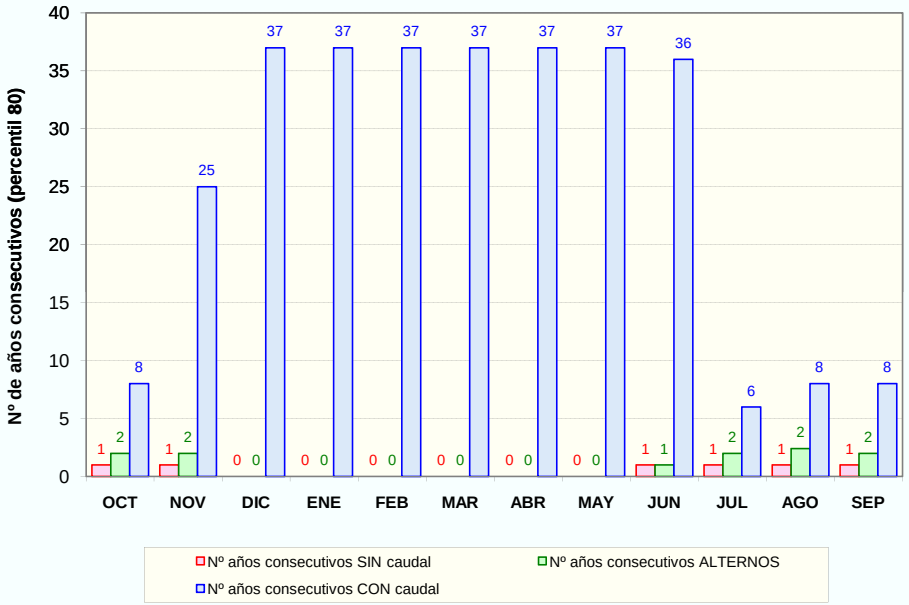

PROPUESTA DE PERIODOS DE CESE DE CAUDAL

MESES CON CESE DE CAUDAL Y PERIODICIDAD

PERIODICIDAD	OCT	NOV	DIC	ENE	FEB	MAR	ABR	MAY	JUN	JUL	AGO	SEP	Total (días/año)
ANUAL	NO	NO	NO	NO	NO	NO	NO	NO	NO	NO	NO	NO	0
BIENAL (alternos>= conQ)	NO	NO	NO	NO	NO	NO	NO	NO	NO	NO	NO	NO	0
QUINQUENAL (conQ-sinQ< 5 años)	NO	NO	NO	NO	NO	NO	NO	NO	NO	NO	NO	NO	0

DH TAJO. CARACTERIZACIÓN DEL PERIODO DE CESE DE CAUDAL

CÓDIGO MASA DE AGUA		MASA SIMULADA
0723010	A. del Molinillo y otros hasta R.Tietar	NO

CLASIFICACIÓN DE LA MASA	ESTACIONAL

Nº días al año sin caudal (percentil 80):	15

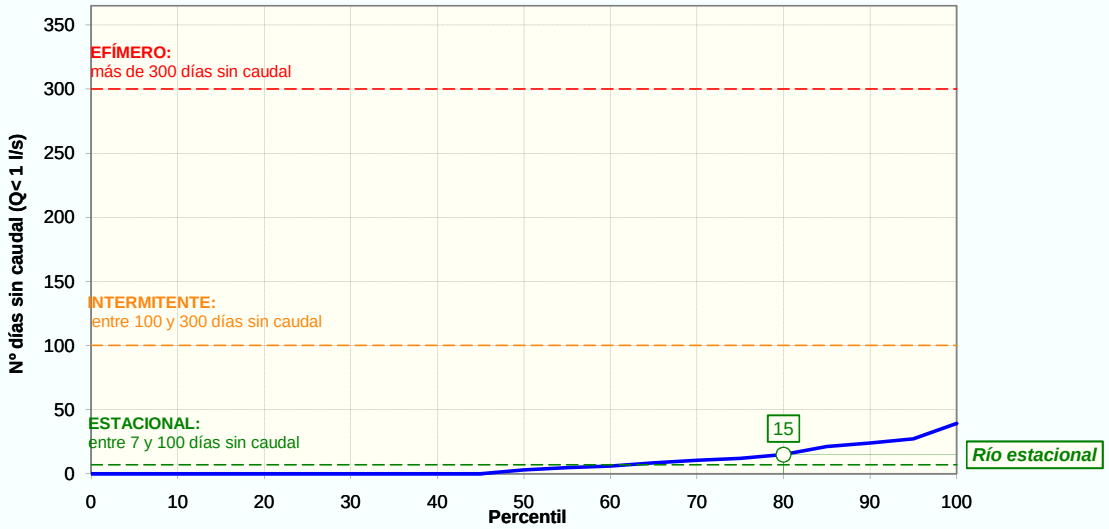

CESE ANUAL

FRECUENCIA DE EVENTOS (NºEVENTOS/AÑO)		
	PERCENTIL 25	0
	PERCENTIL 75	1

DURACIÓN DEL PERIODO DE CESE (DÍAS/AÑO)		
	PERCENTIL 0:	0
	PERCENTIL 5:	0
	PERCENTIL 10	0
	PERCENTIL 15	0
	PERCENTIL 25	0

ESTACIONALIDAD (%) Y DISTRIBUCIÓN MENSUAL DE LOS DÍAS SIN CAUDAL SEGÚN PERCENTIL DE DURACIÓN DEL PERIODO DE CESE

	OCT	NOV	DIC	ENE	FEB	MAR	ABR	MAY	JUN	JUL	AGO	SEP	Total
Total nº días	138	23	9	0	0	0	0	0	5	6	0	106	**287**
Estacionalidad (%)	48%	8%	3%	0%	0%	0%	0%	0%	2%	2%	0%	37%	
Nºdías sinQ (Perc. 0)	0,0	0,0	0,0	0,0	0,0	0,0	0,0	0,0	0,0	0,0	0,0	0,0	**0**
Nºdías sinQ (Perc. 5)	0,0	0,0	0,0	0,0	0,0	0,0	0,0	0,0	0,0	0,0	0,0	0,0	**0**
Nºdías sinQ (Perc. 10)	0,0	0,0	0,0	0,0	0,0	0,0	0,0	0,0	0,0	0,0	0,0	0,0	**0**
Nºdías sinQ (Perc. 15)	0,0	0,0	0,0	0,0	0,0	0,0	0,0	0,0	0,0	0,0	0,0	0,0	**0**
Nºdías sinQ (Perc. 25)	0,0	0,0	0,0	0,0	0,0	0,0	0,0	0,0	0,0	0,0	0,0	0,0	**0**

CESE ANUAL SEGÚN EL NÚMERO DE DÍAS AL MES SIN CAUDAL DEFINITORIO DEL EVENTO DE CESE

EVENTO DE CESE		OCT	NOV	DIC	ENE	FEB	MAR	ABR	MAY	JUN	JUL	AGO	SEP	Total (días/año)
PERCENTIL 0	10 días/mes sinQ	NO	NO	NO	NO	NO	NO	NO	NO	NO	NO	NO	NO	0
	15 días/mes sinQ	NO	NO	NO	NO	NO	NO	NO	NO	NO	NO	NO	NO	0
	20 días/mes sinQ	NO	NO	NO	NO	NO	NO	NO	NO	NO	NO	NO	NO	0
PERCENTIL 5	10 días/mes sinQ	NO	NO	NO	NO	NO	NO	NO	NO	NO	NO	NO	NO	0
	15 días/mes sinQ	NO	NO	NO	NO	NO	NO	NO	NO	NO	NO	NO	NO	0
	20 días/mes sinQ	NO	NO	NO	NO	NO	NO	NO	NO	NO	NO	NO	NO	0
PERCENTIL 10	10 días/mes sinQ	NO	NO	NO	NO	NO	NO	NO	NO	NO	NO	NO	NO	0
	15 días/mes sinQ	NO	NO	NO	NO	NO	NO	NO	NO	NO	NO	NO	NO	0
	20 días/mes sinQ	NO	NO	NO	NO	NO	NO	NO	NO	NO	NO	NO	NO	0
PERCENTIL 15	10 días/mes sinQ	NO	NO	NO	NO	NO	NO	NO	NO	NO	NO	NO	NO	0
	15 días/mes sinQ	NO	NO	NO	NO	NO	NO	NO	NO	NO	NO	NO	NO	0
	20 días/mes sinQ	NO	NO	NO	NO	NO	NO	NO	NO	NO	NO	NO	NO	0

DH TAJO. CARACTERIZACIÓN DEL PERIODO DE CESE DE CAUDAL

CÓDIGO MASA DE AGUA															MASA SIMULADA
0723010	A. del Molinillo y otros hasta R.Tietar														NO
PERCENTIL 25	10 días/mes sinQ	NO	NO	NO	NO	NO	NO	NO	NO	NO	NO	NO	NO	0	
	15 días/mes sinQ	NO	NO	NO	NO	NO	NO	NO	NO	NO	NO	NO	NO	0	
	20 días/mes sinQ	NO	NO	NO	NO	NO	NO	NO	NO	NO	NO	NO	NO	0	

NOTA: De entre los cinco casos de percentiles considerados (0, 5, 10, 15 y 25) con valor distinto de cero, se selecciona aquél cuya media de número de días de cese al año de los tres posibles eventos (10, 15 ó 20 días/mes) se aproxima más a la duración (días/año) previamente calculada según la IPH. Y dentro del caso seleccionado se elige la duración del evento que, a su vez, difiere menos de aquella duración. El caso así seleccionado se resalta en rojo.

CESE HIPERANUAL

Nº DE AÑOS CONSECUTIVOS (PERCENTIL 80)

	OCT	NOV	DIC	ENE	FEB	MAR	ABR	MAY	JUN	JUL	AGO	SEP
SIN caudal	2	1	0	0	0	0	0	0	0	0	0	1
ALTERNOS conQ/sinQ	2	2	0	0	0	0	0	0	0	0	0	2
CON caudal	7	25	37	37	37	37	37	37	37	37	37	7

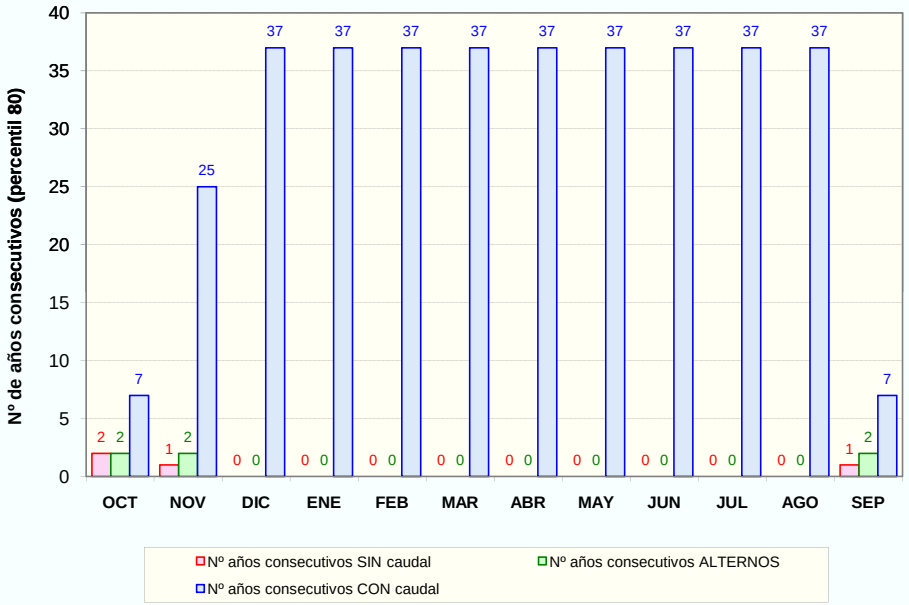

PROPUESTA DE PERIODOS DE CESE DE CAUDAL

MESES CON CESE DE CAUDAL Y PERIODICIDAD

PERIODICIDAD	OCT	NOV	DIC	ENE	FEB	MAR	ABR	MAY	JUN	JUL	AGO	SEP	Total (días/año)
ANUAL	NO	NO	NO	NO	NO	NO	NO	NO	NO	NO	NO	NO	0
BIENAL (alternos>= conQ)	NO	NO	NO	NO	NO	NO	NO	NO	NO	NO	NO	NO	0
QUINQUENAL (conQ-sinQ< 5 años)	NO	NO	NO	NO	NO	NO	NO	NO	NO	NO	NO	NO	0

DH TAJO. CARACTERIZACIÓN DEL PERIODO DE CESE DE CAUDAL

CÓDIGO MASA DE AGUA		MASA SIMULADA
0724010	Garganta de Minchones hasta R.Tietar	NO

CLASIFICACIÓN DE LA MASA	ESTACIONAL

Nº días al año sin caudal (percentil 80):	20

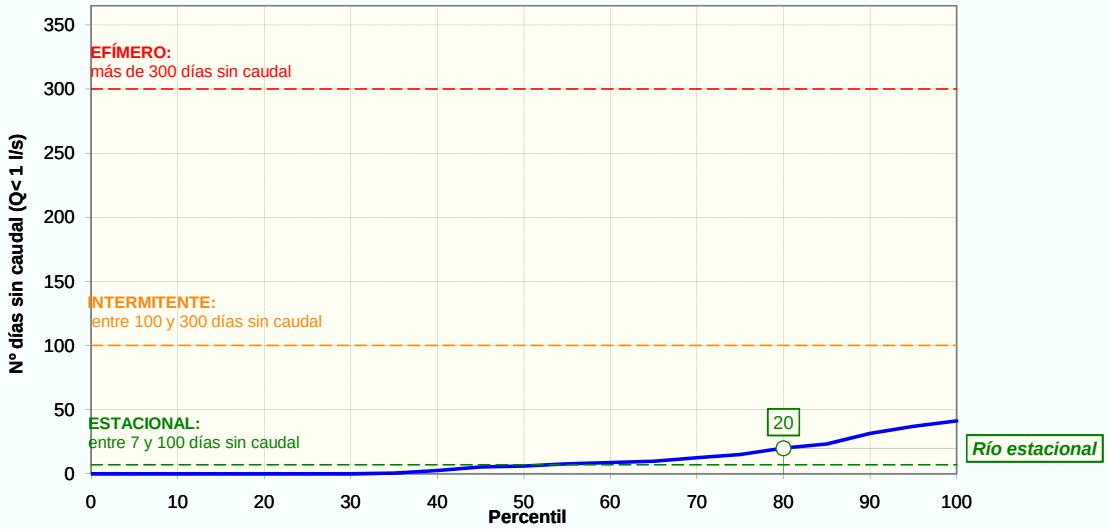

CESE ANUAL

FRECUENCIA DE EVENTOS (NºEVENTOS/AÑO)		
	PERCENTIL 25	0
	PERCENTIL 75	1

DURACIÓN DEL PERIODO DE CESE (DÍAS/AÑO)		
	PERCENTIL 0:	0
	PERCENTIL 5:	0
	PERCENTIL 10	0
	PERCENTIL 15	0
	PERCENTIL 25	0

ESTACIONALIDAD (%) Y DISTRIBUCIÓN MENSUAL DE LOS DÍAS SIN CAUDAL SEGÚN PERCENTIL DE DURACIÓN DEL PERIODO DE CESE

	OCT	NOV	DIC	ENE	FEB	MAR	ABR	MAY	JUN	JUL	AGO	SEP	Total
Total nº días	104	23	9	0	0	0	2	0	21	128	64	30	**381**
Estacionalidad (%)	27%	6%	2%	0%	0%	0%	1%	0%	6%	34%	17%	8%	
Nºdías sinQ (Perc. 0)	0,0	0,0	0,0	0,0	0,0	0,0	0,0	0,0	0,0	0,0	0,0	0,0	**0**
Nºdías sinQ (Perc. 5)	0,0	0,0	0,0	0,0	0,0	0,0	0,0	0,0	0,0	0,0	0,0	0,0	**0**
Nºdías sinQ (Perc. 10)	0,0	0,0	0,0	0,0	0,0	0,0	0,0	0,0	0,0	0,0	0,0	0,0	**0**
Nºdías sinQ (Perc. 15)	0,0	0,0	0,0	0,0	0,0	0,0	0,0	0,0	0,0	0,0	0,0	0,0	**0**
Nºdías sinQ (Perc. 25)	0,0	0,0	0,0	0,0	0,0	0,0	0,0	0,0	0,0	0,0	0,0	0,0	**0**

CESE ANUAL SEGÚN EL NÚMERO DE DÍAS AL MES SIN CAUDAL DEFINITORIO DEL EVENTO DE CESE

EVENTO DE CESE		OCT	NOV	DIC	ENE	FEB	MAR	ABR	MAY	JUN	JUL	AGO	SEP	Total (días/año)
PERCENTIL 0	10 días/mes sinQ	NO	NO	NO	NO	NO	NO	NO	NO	NO	NO	NO	NO	0
	15 días/mes sinQ	NO	NO	NO	NO	NO	NO	NO	NO	NO	NO	NO	NO	0
	20 días/mes sinQ	NO	NO	NO	NO	NO	NO	NO	NO	NO	NO	NO	NO	0
PERCENTIL 5	10 días/mes sinQ	NO	NO	NO	NO	NO	NO	NO	NO	NO	NO	NO	NO	0
	15 días/mes sinQ	NO	NO	NO	NO	NO	NO	NO	NO	NO	NO	NO	NO	0
	20 días/mes sinQ	NO	NO	NO	NO	NO	NO	NO	NO	NO	NO	NO	NO	0
PERCENTIL 10	10 días/mes sinQ	NO	NO	NO	NO	NO	NO	NO	NO	NO	NO	NO	NO	0
	15 días/mes sinQ	NO	NO	NO	NO	NO	NO	NO	NO	NO	NO	NO	NO	0
	20 días/mes sinQ	NO	NO	NO	NO	NO	NO	NO	NO	NO	NO	NO	NO	0
PERCENTIL 15	10 días/mes sinQ	NO	NO	NO	NO	NO	NO	NO	NO	NO	NO	NO	NO	0
	15 días/mes sinQ	NO	NO	NO	NO	NO	NO	NO	NO	NO	NO	NO	NO	0
	20 días/mes sinQ	NO	NO	NO	NO	NO	NO	NO	NO	NO	NO	NO	NO	0

DH TAJO. CARACTERIZACIÓN DEL PERIODO DE CESE DE CAUDAL

CÓDIGO MASA DE AGUA															MASA SIMULADA
0724010	Garganta de Minchones hasta R.Tietar														NO
PERCENTIL 25	10 días/mes sinQ	NO	NO	NO	NO	NO	NO	NO	NO	NO	NO	NO	NO	0	
	15 días/mes sinQ	NO	NO	NO	NO	NO	NO	NO	NO	NO	NO	NO	NO	0	
	20 días/mes sinQ	NO	NO	NO	NO	NO	NO	NO	NO	NO	NO	NO	NO	0	

NOTA: De entre los cinco casos de percentiles considerados (0, 5, 10, 15 y 25) con valor distinto de cero, se selecciona aquél cuya media de número de días de cese al año de los tres posibles eventos (10, 15 ó 20 días/mes) se aproxima más a la duración (días/año) previamente calculada según la IPH. Y dentro del caso seleccionado se elige la duración del evento que, a su vez, difiere menos de aquella duración. El caso así seleccionado se resalta en rojo.

CESE HIPERANUAL

Nº DE AÑOS CONSECUTIVOS (PERCENTIL 80)

	OCT	NOV	DIC	ENE	FEB	MAR	ABR	MAY	JUN	JUL	AGO	SEP
SIN caudal	1	1	0	0	0	0	0	0	0	1	1	1
ALTERNOS conQ/sinQ	2	2	0	0	0	0	0	0	0	2	4	2
CON caudal	8	25	37	37	37	37	37	37	37	10	12	18

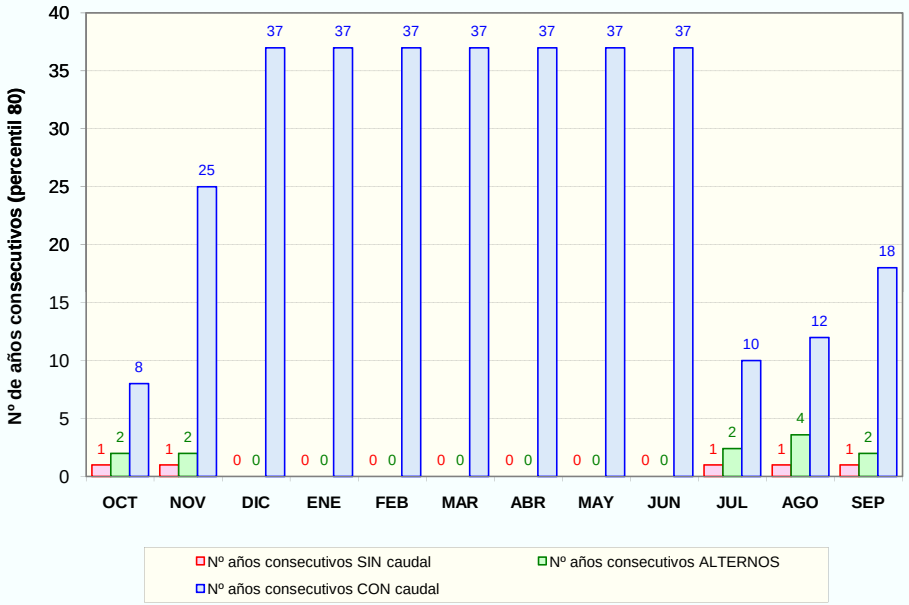

PROPUESTA DE PERIODOS DE CESE DE CAUDAL

MESES CON CESE DE CAUDAL Y PERIODICIDAD

PERIODICIDAD	OCT	NOV	DIC	ENE	FEB	MAR	ABR	MAY	JUN	JUL	AGO	SEP	Total (días/año)
ANUAL	NO	NO	NO	NO	NO	NO	NO	NO	NO	NO	NO	NO	0
BIENAL (alternos>= conQ)	NO	NO	NO	NO	NO	NO	NO	NO	NO	NO	NO	NO	0
QUINQUENAL (conQ-sinQ< 5 años)	NO	NO	NO	NO	NO	NO	NO	NO	NO	NO	NO	NO	0

DH TAJO. CARACTERIZACIÓN DEL PERIODO DE CESE DE CAUDAL

CÓDIGO MASA DE AGUA		MASA SIMULADA
0725010	Garganta de Chilla y Garganta de Alardos hasta Tietar	NO

CLASIFICACIÓN DE LA MASA	ESTACIONAL

Nº días al año sin caudal (percentil 80):	11

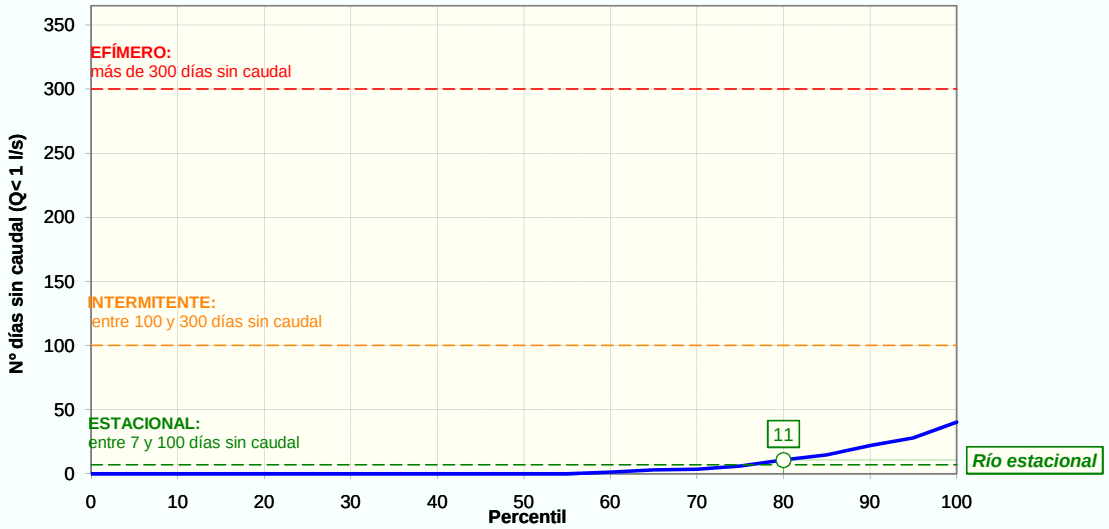

CESE ANUAL

FRECUENCIA DE EVENTOS (NºEVENTOS/AÑO)		
	PERCENTIL 25	0
	PERCENTIL 75	0

DURACIÓN DEL PERIODO DE CESE (DÍAS/AÑO)		
	PERCENTIL 0:	0
	PERCENTIL 5:	0
	PERCENTIL 10	0
	PERCENTIL 15	0
	PERCENTIL 25	0

ESTACIONALIDAD (%) Y DISTRIBUCIÓN MENSUAL DE LOS DÍAS SIN CAUDAL SEGÚN PERCENTIL DE DURACIÓN DEL PERIODO DE CESE

	OCT	NOV	DIC	ENE	FEB	MAR	ABR	MAY	JUN	JUL	AGO	SEP	Total
Total nº días	29	3	0	0	0	0	0	0	13	101	43	30	**219**
Estacionalidad (%)	13%	1%	0%	0%	0%	0%	0%	0%	6%	46%	20%	14%	
Nºdías sinQ (Perc. 0)	0,0	0,0	0,0	0,0	0,0	0,0	0,0	0,0	0,0	0,0	0,0	0,0	**0**
Nºdías sinQ (Perc. 5)	0,0	0,0	0,0	0,0	0,0	0,0	0,0	0,0	0,0	0,0	0,0	0,0	**0**
Nºdías sinQ (Perc. 10)	0,0	0,0	0,0	0,0	0,0	0,0	0,0	0,0	0,0	0,0	0,0	0,0	**0**
Nºdías sinQ (Perc. 15)	0,0	0,0	0,0	0,0	0,0	0,0	0,0	0,0	0,0	0,0	0,0	0,0	**0**
Nºdías sinQ (Perc. 25)	0,0	0,0	0,0	0,0	0,0	0,0	0,0	0,0	0,0	0,0	0,0	0,0	**0**

CESE ANUAL SEGÚN EL NÚMERO DE DÍAS AL MES SIN CAUDAL DEFINITORIO DEL EVENTO DE CESE

EVENTO DE CESE		OCT	NOV	DIC	ENE	FEB	MAR	ABR	MAY	JUN	JUL	AGO	SEP	Total (días/año)
PERCENTIL 0	10 días/mes sinQ	NO	NO	NO	NO	NO	NO	NO	NO	NO	NO	NO	NO	0
	15 días/mes sinQ	NO	NO	NO	NO	NO	NO	NO	NO	NO	NO	NO	NO	0
	20 días/mes sinQ	NO	NO	NO	NO	NO	NO	NO	NO	NO	NO	NO	NO	0
PERCENTIL 5	10 días/mes sinQ	NO	NO	NO	NO	NO	NO	NO	NO	NO	NO	NO	NO	0
	15 días/mes sinQ	NO	NO	NO	NO	NO	NO	NO	NO	NO	NO	NO	NO	0
	20 días/mes sinQ	NO	NO	NO	NO	NO	NO	NO	NO	NO	NO	NO	NO	0
PERCENTIL 10	10 días/mes sinQ	NO	NO	NO	NO	NO	NO	NO	NO	NO	NO	NO	NO	0
	15 días/mes sinQ	NO	NO	NO	NO	NO	NO	NO	NO	NO	NO	NO	NO	0
	20 días/mes sinQ	NO	NO	NO	NO	NO	NO	NO	NO	NO	NO	NO	NO	0
PERCENTIL 15	10 días/mes sinQ	NO	NO	NO	NO	NO	NO	NO	NO	NO	NO	NO	NO	0
	15 días/mes sinQ	NO	NO	NO	NO	NO	NO	NO	NO	NO	NO	NO	NO	0
	20 días/mes sinQ	NO	NO	NO	NO	NO	NO	NO	NO	NO	NO	NO	NO	0

DH TAJO. CARACTERIZACIÓN DEL PERIODO DE CESE DE CAUDAL

CÓDIGO MASA DE AGUA		MASA SIMULADA
0725010	Garganta de Chilla y Garganta de Alardos hasta Tietar	NO

		OCT	NOV	DIC	ENE	FEB	MAR	ABR	MAY	JUN	JUL	AGO	SEP	
PERCENTIL 25	10 días/mes sinQ	NO	NO	NO	NO	NO	NO	NO	NO	NO	NO	NO	NO	0
	15 días/mes sinQ	NO	NO	NO	NO	NO	NO	NO	NO	NO	NO	NO	NO	0
	20 días/mes sinQ	NO	NO	NO	NO	NO	NO	NO	NO	NO	NO	NO	NO	0

NOTA: De entre los cinco casos de percentiles considerados (0, 5, 10, 15 y 25) con valor distinto de cero, se selecciona aquél cuya media de número de días de cese al año de los tres posibles eventos (10, 15 ó 20 días/mes) se aproxima más a la duración (días/año) previamente calculada según la IPH. Y dentro del caso seleccionado se elige la duración del evento que, a su vez, difiere menos de aquella duración. El caso así seleccionado se resalta en rojo.

CESE HIPERANUAL

Nº DE AÑOS CONSECUTIVOS (PERCENTIL 80)

	OCT	NOV	DIC	ENE	FEB	MAR	ABR	MAY	JUN	JUL	AGO	SEP
SIN caudal	1	0	0	0	0	0	0	0	0	1	1	1
ALTERNOS conQ/sinQ	2	0	0	0	0	0	0	0	0	3	2	2
CON caudal	23	37	37	37	37	37	37	37	37	10	14	18

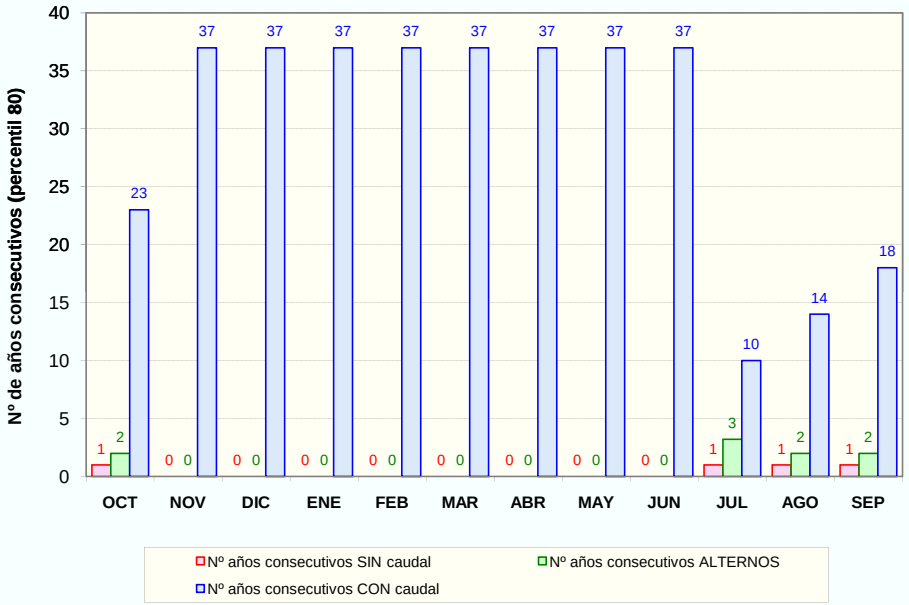

PROPUESTA DE PERIODOS DE CESE DE CAUDAL

MESES CON CESE DE CAUDAL Y PERIODICIDAD

PERIODICIDAD	OCT	NOV	DIC	ENE	FEB	MAR	ABR	MAY	JUN	JUL	AGO	SEP	Total (días/año)
ANUAL	NO	NO	NO	NO	NO	NO	NO	NO	NO	NO	NO	NO	0
BIENAL (alternos>= conQ)	NO	NO	NO	NO	NO	NO	NO	NO	NO	NO	NO	NO	0
QUINQUENAL (conQ-sinQ< 5 años)	NO	NO	NO	NO	NO	NO	NO	NO	NO	NO	NO	NO	0

DH TAJO. CARACTERIZACIÓN DEL PERIODO DE CESE DE CAUDAL

CÓDIGO MASA DE AGUA		MASA SIMULADA
0726010	R. Garganta de Santa Maria hasta E. Rosarito	NO

CLASIFICACIÓN DE LA MASA	ESTACIONAL

Nº días al año sin caudal (percentil 80):	21

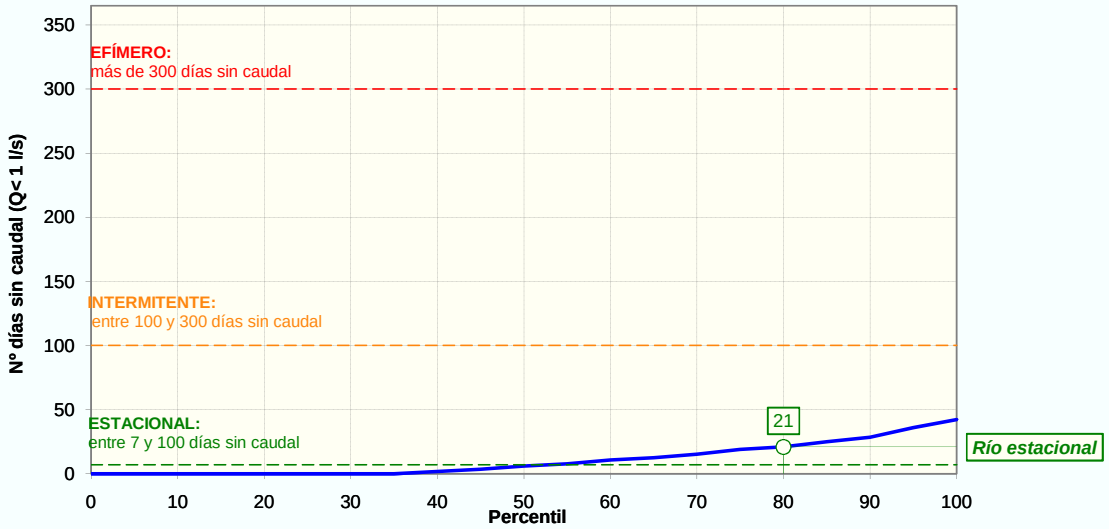

CESE ANUAL

FRECUENCIA DE EVENTOS (NºEVENTOS/AÑO)		
	PERCENTIL 25	0
	PERCENTIL 75	1

DURACIÓN DEL PERIODO DE CESE (DÍAS/AÑO)		
	PERCENTIL 0:	0
	PERCENTIL 5:	0
	PERCENTIL 10	0
	PERCENTIL 15	0
	PERCENTIL 25	0

ESTACIONALIDAD (%) Y DISTRIBUCIÓN MENSUAL DE LOS DÍAS SIN CAUDAL SEGÚN PERCENTIL DE DURACIÓN DEL PERIODO DE CESE

	OCT	NOV	DIC	ENE	FEB	MAR	ABR	MAY	JUN	JUL	AGO	SEP	Total
Total nº días	89	23	0	0	0	0	0	0	21	162	37	59	**391**
Estacionalidad (%)	23%	6%	0%	0%	0%	0%	0%	0%	5%	41%	9%	15%	
Nºdías sinQ (Perc. 0)	0,0	0,0	0,0	0,0	0,0	0,0	0,0	0,0	0,0	0,0	0,0	0,0	**0**
Nºdías sinQ (Perc. 5)	0,0	0,0	0,0	0,0	0,0	0,0	0,0	0,0	0,0	0,0	0,0	0,0	**0**
Nºdías sinQ (Perc. 10)	0,0	0,0	0,0	0,0	0,0	0,0	0,0	0,0	0,0	0,0	0,0	0,0	**0**
Nºdías sinQ (Perc. 15)	0,0	0,0	0,0	0,0	0,0	0,0	0,0	0,0	0,0	0,0	0,0	0,0	**0**
Nºdías sinQ (Perc. 25)	0,0	0,0	0,0	0,0	0,0	0,0	0,0	0,0	0,0	0,0	0,0	0,0	**0**

CESE ANUAL SEGÚN EL NÚMERO DE DÍAS AL MES SIN CAUDAL DEFINITORIO DEL EVENTO DE CESE

EVENTO DE CESE		OCT	NOV	DIC	ENE	FEB	MAR	ABR	MAY	JUN	JUL	AGO	SEP	Total (días/año)
PERCENTIL 0	10 días/mes sinQ	NO	NO	NO	NO	NO	NO	NO	NO	NO	NO	NO	NO	0
	15 días/mes sinQ	NO	NO	NO	NO	NO	NO	NO	NO	NO	NO	NO	NO	0
	20 días/mes sinQ	NO	NO	NO	NO	NO	NO	NO	NO	NO	NO	NO	NO	0
PERCENTIL 5	10 días/mes sinQ	NO	NO	NO	NO	NO	NO	NO	NO	NO	NO	NO	NO	0
	15 días/mes sinQ	NO	NO	NO	NO	NO	NO	NO	NO	NO	NO	NO	NO	0
	20 días/mes sinQ	NO	NO	NO	NO	NO	NO	NO	NO	NO	NO	NO	NO	0
PERCENTIL 10	10 días/mes sinQ	NO	NO	NO	NO	NO	NO	NO	NO	NO	NO	NO	NO	0
	15 días/mes sinQ	NO	NO	NO	NO	NO	NO	NO	NO	NO	NO	NO	NO	0
	20 días/mes sinQ	NO	NO	NO	NO	NO	NO	NO	NO	NO	NO	NO	NO	0
PERCENTIL 15	10 días/mes sinQ	NO	NO	NO	NO	NO	NO	NO	NO	NO	NO	NO	NO	0
	15 días/mes sinQ	NO	NO	NO	NO	NO	NO	NO	NO	NO	NO	NO	NO	0
	20 días/mes sinQ	NO	NO	NO	NO	NO	NO	NO	NO	NO	NO	NO	NO	0

DH TAJO. CARACTERIZACIÓN DEL PERIODO DE CESE DE CAUDAL

CÓDIGO MASA DE AGUA		MASA SIMULADA
0726010	R. Garganta de Santa Maria hasta E. Rosarito	NO

		OCT	NOV	DIC	ENE	FEB	MAR	ABR	MAY	JUN	JUL	AGO	SEP	
PERCENTIL 25	10 días/mes sinQ	NO	NO	NO	NO	NO	NO	NO	NO	NO	NO	NO	NO	0
	15 días/mes sinQ	NO	NO	NO	NO	NO	NO	NO	NO	NO	NO	NO	NO	0
	20 días/mes sinQ	NO	NO	NO	NO	NO	NO	NO	NO	NO	NO	NO	NO	0

NOTA: De entre los cinco casos de percentiles considerados (0, 5, 10, 15 y 25) con valor distinto de cero, se selecciona aquél cuya media de número de días de cese al año de los tres posibles eventos (10, 15 ó 20 días/mes) se aproxima más a la duración (días/año) previamente calculada según la IPH. Y dentro del caso seleccionado se elige la duración del evento que, a su vez, difiere menos de aquella duración. El caso así seleccionado se resalta en rojo.

CESE HIPERANUAL

Nº DE AÑOS CONSECUTIVOS (PERCENTIL 80)

	OCT	NOV	DIC	ENE	FEB	MAR	ABR	MAY	JUN	JUL	AGO	SEP
SIN caudal	1	1	0	0	0	0	0	0	0	1	1	1
ALTERNOS conQ/sinQ	2	2	0	0	0	0	0	0	0	2	2	2
CON caudal	11	25	37	37	37	37	37	37	37	6	13	13

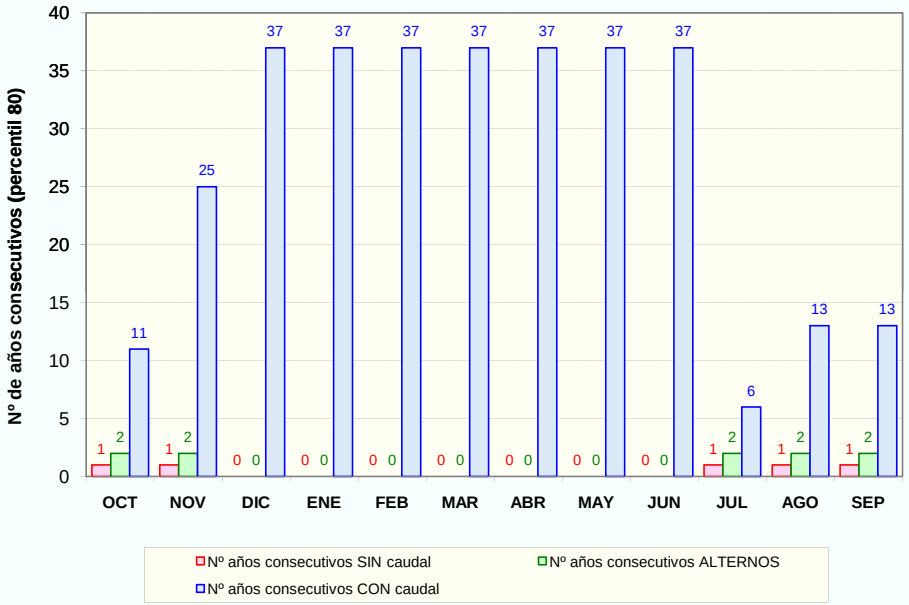

PROPUESTA DE PERIODOS DE CESE DE CAUDAL

MESES CON CESE DE CAUDAL Y PERIODICIDAD

PERIODICIDAD	OCT	NOV	DIC	ENE	FEB	MAR	ABR	MAY	JUN	JUL	AGO	SEP	Total (días/año)
ANUAL	NO	NO	NO	NO	NO	NO	NO	NO	NO	NO	NO	NO	0
BIENAL (alternos>= conQ)	NO	NO	NO	NO	NO	NO	NO	NO	NO	NO	NO	NO	0
QUINQUENAL (conQ-sinQ< 5 años)	NO	NO	NO	NO	NO	NO	NO	NO	NO	NO	NO	NO	0

DH TAJO. CARACTERIZACIÓN DEL PERIODO DE CESE DE CAUDAL

CÓDIGO MASA DE AGUA		MASA SIMULADA
0727010	R. Arbiollas hasta E. Rosarito	NO

CLASIFICACIÓN DE LA MASA	ESTACIONAL

Nº días al año sin caudal (percentil 80):	23

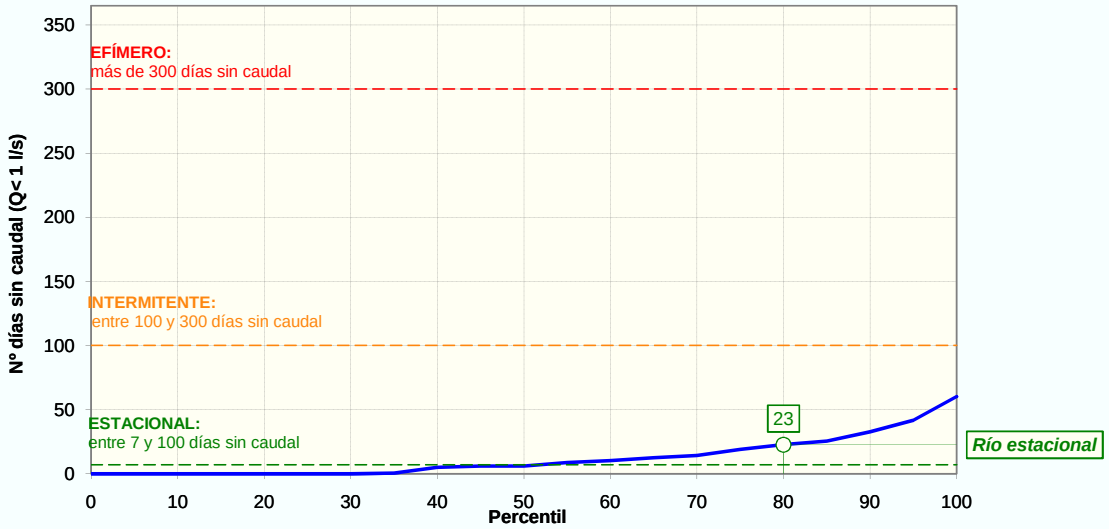

CESE ANUAL

FRECUENCIA DE EVENTOS (NºEVENTOS/AÑO)		
	PERCENTIL 25	0
	PERCENTIL 75	1

DURACIÓN DEL PERIODO DE CESE (DÍAS/AÑO)		
	PERCENTIL 0:	0
	PERCENTIL 5:	0
	PERCENTIL 10	0
	PERCENTIL 15	0
	PERCENTIL 25	0

ESTACIONALIDAD (%) Y DISTRIBUCIÓN MENSUAL DE LOS DÍAS SIN CAUDAL SEGÚN PERCENTIL DE DURACIÓN DEL PERIODO DE CESE

	OCT	NOV	DIC	ENE	FEB	MAR	ABR	MAY	JUN	JUL	AGO	SEP	Total
Total nº días	126	43	2	0	0	0	2	0	43	153	16	60	**445**
Estacionalidad (%)	28%	10%	0%	0%	0%	0%	0%	0%	10%	34%	4%	13%	
Nºdías sinQ (Perc. 0)	0,0	0,0	0,0	0,0	0,0	0,0	0,0	0,0	0,0	0,0	0,0	0,0	**0**
Nºdías sinQ (Perc. 5)	0,0	0,0	0,0	0,0	0,0	0,0	0,0	0,0	0,0	0,0	0,0	0,0	**0**
Nºdías sinQ (Perc. 10)	0,0	0,0	0,0	0,0	0,0	0,0	0,0	0,0	0,0	0,0	0,0	0,0	**0**
Nºdías sinQ (Perc. 15)	0,0	0,0	0,0	0,0	0,0	0,0	0,0	0,0	0,0	0,0	0,0	0,0	**0**
Nºdías sinQ (Perc. 25)	0,0	0,0	0,0	0,0	0,0	0,0	0,0	0,0	0,0	0,0	0,0	0,0	**0**

CESE ANUAL SEGÚN EL NÚMERO DE DÍAS AL MES SIN CAUDAL DEFINITORIO DEL EVENTO DE CESE

EVENTO DE CESE		OCT	NOV	DIC	ENE	FEB	MAR	ABR	MAY	JUN	JUL	AGO	SEP	Total (días/año)
PERCENTIL 0	10 días/mes sinQ	NO	NO	NO	NO	NO	NO	NO	NO	NO	NO	NO	NO	0
	15 días/mes sinQ	NO	NO	NO	NO	NO	NO	NO	NO	NO	NO	NO	NO	0
	20 días/mes sinQ	NO	NO	NO	NO	NO	NO	NO	NO	NO	NO	NO	NO	0
PERCENTIL 5	10 días/mes sinQ	NO	NO	NO	NO	NO	NO	NO	NO	NO	NO	NO	NO	0
	15 días/mes sinQ	NO	NO	NO	NO	NO	NO	NO	NO	NO	NO	NO	NO	0
	20 días/mes sinQ	NO	NO	NO	NO	NO	NO	NO	NO	NO	NO	NO	NO	0
PERCENTIL 10	10 días/mes sinQ	NO	NO	NO	NO	NO	NO	NO	NO	NO	NO	NO	NO	0
	15 días/mes sinQ	NO	NO	NO	NO	NO	NO	NO	NO	NO	NO	NO	NO	0
	20 días/mes sinQ	NO	NO	NO	NO	NO	NO	NO	NO	NO	NO	NO	NO	0
PERCENTIL 15	10 días/mes sinQ	NO	NO	NO	NO	NO	NO	NO	NO	NO	NO	NO	NO	0
	15 días/mes sinQ	NO	NO	NO	NO	NO	NO	NO	NO	NO	NO	NO	NO	0
	20 días/mes sinQ	NO	NO	NO	NO	NO	NO	NO	NO	NO	NO	NO	NO	0

DH TAJO. CARACTERIZACIÓN DEL PERIODO DE CESE DE CAUDAL

CÓDIGO MASA DE AGUA		MASA SIMULADA
0727010	R. Arbiollas hasta E. Rosarito	NO

		OCT	NOV	DIC	ENE	FEB	MAR	ABR	MAY	JUN	JUL	AGO	SEP	
PERCENTIL 25	10 días/mes sinQ	NO	NO	NO	NO	NO	NO	NO	NO	NO	NO	NO	NO	0
	15 días/mes sinQ	NO	NO	NO	NO	NO	NO	NO	NO	NO	NO	NO	NO	0
	20 días/mes sinQ	NO	NO	NO	NO	NO	NO	NO	NO	NO	NO	NO	NO	0

NOTA: De entre los cinco casos de percentiles considerados (0, 5, 10, 15 y 25) con valor distinto de cero, se selecciona aquél cuya media de número de días de cese al año de los tres posibles eventos (10, 15 ó 20 días/mes) se aproxima más a la duración (días/año) previamente calculada según la IPH. Y dentro del caso seleccionado se elige la duración del evento que, a su vez, difiere menos de aquella duración. El caso así seleccionado se resalta en rojo.

CESE HIPERANUAL

Nº DE AÑOS CONSECUTIVOS (PERCENTIL 80)

	OCT	NOV	DIC	ENE	FEB	MAR	ABR	MAY	JUN	JUL	AGO	SEP
SIN caudal	1	2	0	0	0	0	0	0	1	1	1	1
ALTERNOS conQ/sinQ	2	1	0	0	0	0	0	0	2	2	2	2
CON caudal	8	24	37	37	37	37	37	37	25	9	22	12

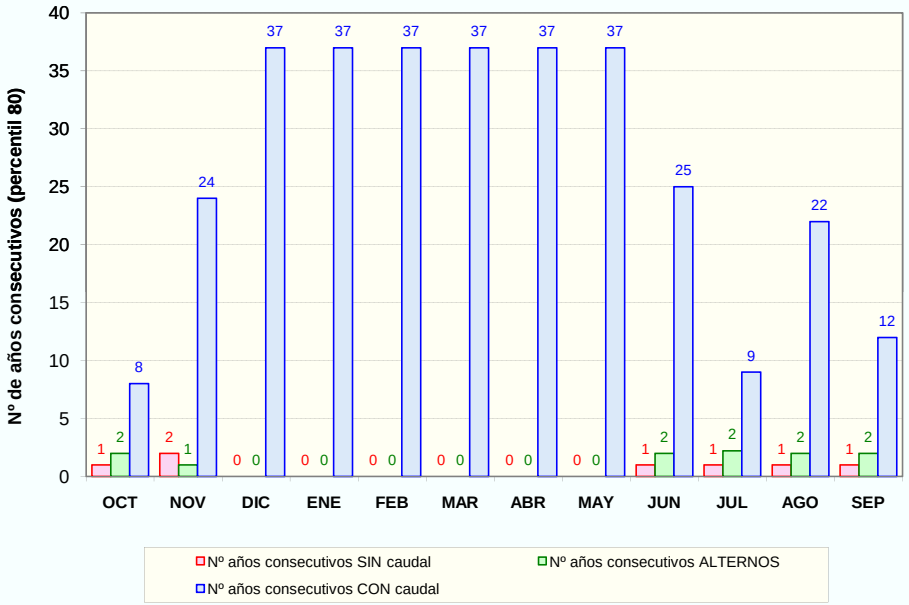

PROPUESTA DE PERIODOS DE CESE DE CAUDAL

MESES CON CESE DE CAUDAL Y PERIODICIDAD

PERIODICIDAD	OCT	NOV	DIC	ENE	FEB	MAR	ABR	MAY	JUN	JUL	AGO	SEP	Total (días/año)
ANUAL	NO	NO	NO	NO	NO	NO	NO	NO	NO	NO	NO	NO	0
BIENAL (alternos>= conQ)	NO	NO	NO	NO	NO	NO	NO	NO	NO	NO	NO	NO	0
QUINQUENAL (conQ-sinQ< 5 años)	NO	NO	NO	NO	NO	NO	NO	NO	NO	NO	NO	NO	0

DH TAJO. CARACTERIZACIÓN DEL PERIODO DE CESE DE CAUDAL

CÓDIGO MASA DE AGUA		MASA SIMULADA
0728011	R. Guadyerbas desde E. Navalcan hasta R. Tiétar	NO

CLASIFICACIÓN DE LA MASA	ESTACIONAL

Nº días al año sin caudal (percentil 80):	22

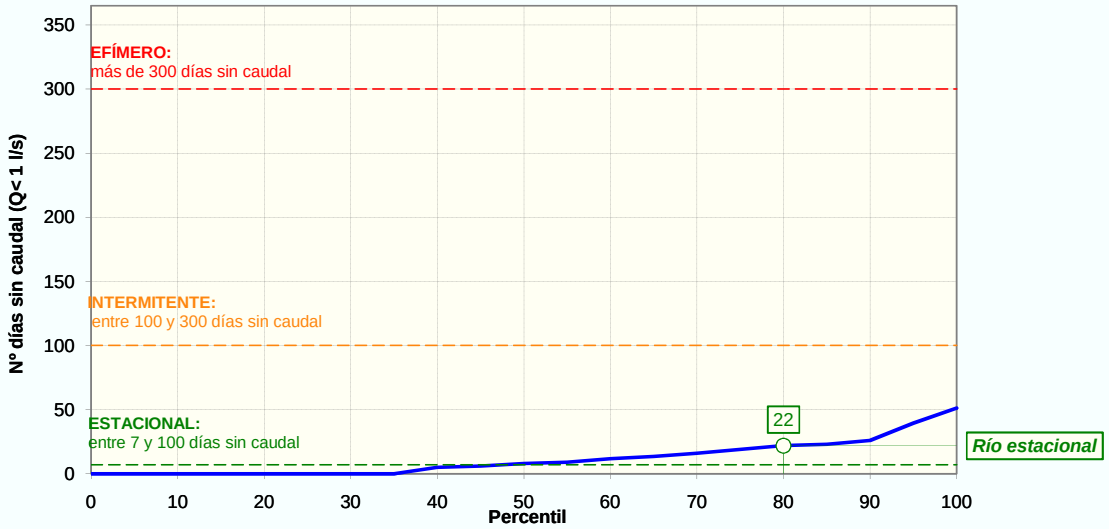

CESE ANUAL

FRECUENCIA DE EVENTOS (NºEVENTOS/AÑO)		
	PERCENTIL 25	0
	PERCENTIL 75	1

DURACIÓN DEL PERIODO DE CESE (DÍAS/AÑO)		
	PERCENTIL 0:	0
	PERCENTIL 5:	0
	PERCENTIL 10	0
	PERCENTIL 15	0
	PERCENTIL 25	0

ESTACIONALIDAD (%) Y DISTRIBUCIÓN MENSUAL DE LOS DÍAS SIN CAUDAL SEGÚN PERCENTIL DE DURACIÓN DEL PERIODO DE CESE

	OCT	NOV	DIC	ENE	FEB	MAR	ABR	MAY	JUN	JUL	AGO	SEP	Total
Total nº días	121	23	0	0	0	0	2	0	43	101	44	88	**422**
Estacionalidad (%)	29%	5%	0%	0%	0%	0%	0%	0%	10%	24%	10%	21%	
Nºdías sinQ (Perc. 0)	0,0	0,0	0,0	0,0	0,0	0,0	0,0	0,0	0,0	0,0	0,0	0,0	**0**
Nºdías sinQ (Perc. 5)	0,0	0,0	0,0	0,0	0,0	0,0	0,0	0,0	0,0	0,0	0,0	0,0	**0**
Nºdías sinQ (Perc. 10)	0,0	0,0	0,0	0,0	0,0	0,0	0,0	0,0	0,0	0,0	0,0	0,0	**0**
Nºdías sinQ (Perc. 15)	0,0	0,0	0,0	0,0	0,0	0,0	0,0	0,0	0,0	0,0	0,0	0,0	**0**
Nºdías sinQ (Perc. 25)	0,0	0,0	0,0	0,0	0,0	0,0	0,0	0,0	0,0	0,0	0,0	0,0	**0**

CESE ANUAL SEGÚN EL NÚMERO DE DÍAS AL MES SIN CAUDAL DEFINITORIO DEL EVENTO DE CESE

EVENTO DE CESE		OCT	NOV	DIC	ENE	FEB	MAR	ABR	MAY	JUN	JUL	AGO	SEP	Total (días/año)
PERCENTIL 0	10 días/mes sinQ	NO	NO	NO	NO	NO	NO	NO	NO	NO	NO	NO	NO	0
	15 días/mes sinQ	NO	NO	NO	NO	NO	NO	NO	NO	NO	NO	NO	NO	0
	20 días/mes sinQ	NO	NO	NO	NO	NO	NO	NO	NO	NO	NO	NO	NO	0
PERCENTIL 5	10 días/mes sinQ	NO	NO	NO	NO	NO	NO	NO	NO	NO	NO	NO	NO	0
	15 días/mes sinQ	NO	NO	NO	NO	NO	NO	NO	NO	NO	NO	NO	NO	0
	20 días/mes sinQ	NO	NO	NO	NO	NO	NO	NO	NO	NO	NO	NO	NO	0
PERCENTIL 10	10 días/mes sinQ	NO	NO	NO	NO	NO	NO	NO	NO	NO	NO	NO	NO	0
	15 días/mes sinQ	NO	NO	NO	NO	NO	NO	NO	NO	NO	NO	NO	NO	0
	20 días/mes sinQ	NO	NO	NO	NO	NO	NO	NO	NO	NO	NO	NO	NO	0
PERCENTIL 15	10 días/mes sinQ	NO	NO	NO	NO	NO	NO	NO	NO	NO	NO	NO	NO	0
	15 días/mes sinQ	NO	NO	NO	NO	NO	NO	NO	NO	NO	NO	NO	NO	0
	20 días/mes sinQ	NO	NO	NO	NO	NO	NO	NO	NO	NO	NO	NO	NO	0

DH TAJO. CARACTERIZACIÓN DEL PERIODO DE CESE DE CAUDAL

CÓDIGO MASA DE AGUA		MASA SIMULADA
0728011	R. Guadyerbas desde E. Navalcan hasta R. Tiétar	NO

		OCT	NOV	DIC	ENE	FEB	MAR	ABR	MAY	JUN	JUL	AGO	SEP	
PERCENTIL 25	10 días/mes sinQ	NO	NO	NO	NO	NO	NO	NO	NO	NO	NO	NO	NO	0
	15 días/mes sinQ	NO	NO	NO	NO	NO	NO	NO	NO	NO	NO	NO	NO	0
	20 días/mes sinQ	NO	NO	NO	NO	NO	NO	NO	NO	NO	NO	NO	NO	0

NOTA: De entre los cinco casos de percentiles considerados (0, 5, 10, 15 y 25) con valor distinto de cero, se selecciona aquél cuya media de número de días de cese al año de los tres posibles eventos (10, 15 ó 20 días/mes) se aproxima más a la duración (días/año) previamente calculada según la IPH. Y dentro del caso seleccionado se elige la duración del evento que, a su vez, difiere menos de aquella duración. El caso así seleccionado se resalta en rojo.

CESE HIPERANUAL

Nº DE AÑOS CONSECUTIVOS (PERCENTIL 80)

	OCT	NOV	DIC	ENE	FEB	MAR	ABR	MAY	JUN	JUL	AGO	SEP
SIN caudal	2	1	0	0	0	0	0	0	1	1	1	1
ALTERNOS conQ/sinQ	2	2	0	0	0	0	0	0	2	3	2	2
CON caudal	8	25	37	37	37	37	37	37	25	10	14	8

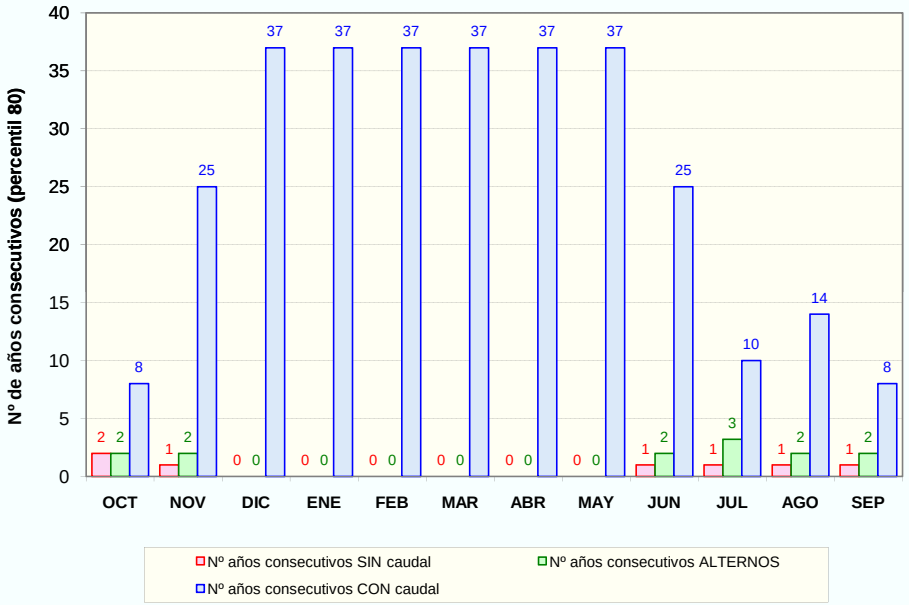

PROPUESTA DE PERIODOS DE CESE DE CAUDAL

MESES CON CESE DE CAUDAL Y PERIODICIDAD

PERIODICIDAD	OCT	NOV	DIC	ENE	FEB	MAR	ABR	MAY	JUN	JUL	AGO	SEP	Total (días/año)
ANUAL	NO	NO	NO	NO	NO	NO	NO	NO	NO	NO	NO	NO	0
BIENAL (alternos>= conQ)	NO	NO	NO	NO	NO	NO	NO	NO	NO	NO	NO	NO	0
QUINQUENAL (conQ-sinQ< 5 años)	NO	NO	NO	NO	NO	NO	NO	NO	NO	NO	NO	NO	0

DH TAJO. CARACTERIZACIÓN DEL PERIODO DE CESE DE CAUDAL

CÓDIGO MASA DE AGUA		MASA SIMULADA
0729020	**Navalcán**	NO

CLASIFICACIÓN DE LA MASA	ESTACIONAL

Nº días al año sin caudal (percentil 80):	23

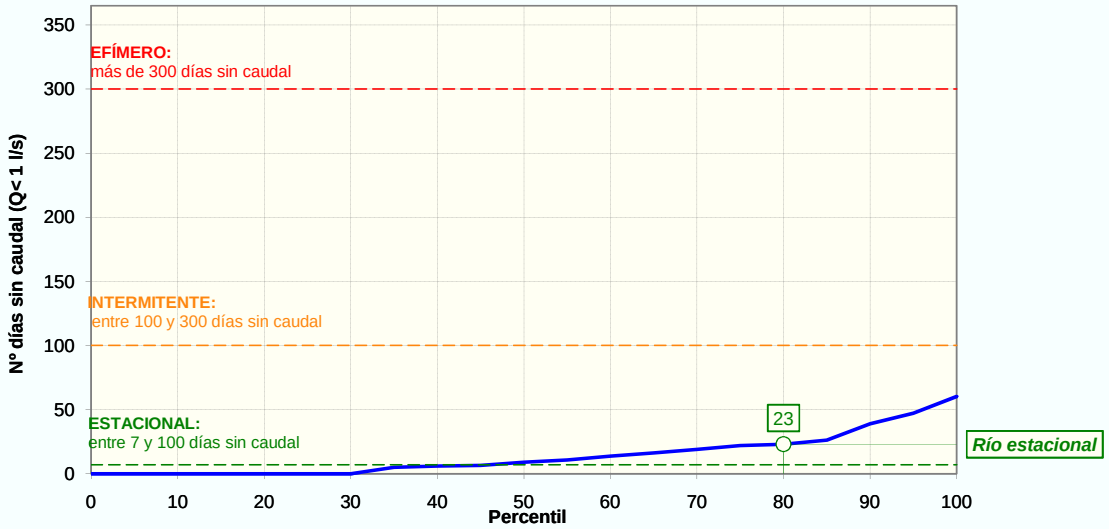

CESE ANUAL

FRECUENCIA DE EVENTOS (NºEVENTOS/AÑO)		
	PERCENTIL 25	0
	PERCENTIL 75	1

DURACIÓN DEL PERIODO DE CESE (DÍAS/AÑO)		
	PERCENTIL 0:	0
	PERCENTIL 5:	0
	PERCENTIL 10	0
	PERCENTIL 15	0
	PERCENTIL 25	0

ESTACIONALIDAD (%) Y DISTRIBUCIÓN MENSUAL DE LOS DÍAS SIN CAUDAL SEGÚN PERCENTIL DE DURACIÓN DEL PERIODO DE CESE

	OCT	NOV	DIC	ENE	FEB	MAR	ABR	MAY	JUN	JUL	AGO	SEP	Total
Total nº días	127	23	0	0	0	0	2	0	43	148	87	88	**518**
Estacionalidad (%)	25%	4%	0%	0%	0%	0%	0%	0%	8%	29%	17%	17%	
Nºdías sinQ (Perc. 0)	0,0	0,0	0,0	0,0	0,0	0,0	0,0	0,0	0,0	0,0	0,0	0,0	**0**
Nºdías sinQ (Perc. 5)	0,0	0,0	0,0	0,0	0,0	0,0	0,0	0,0	0,0	0,0	0,0	0,0	**0**
Nºdías sinQ (Perc. 10)	0,0	0,0	0,0	0,0	0,0	0,0	0,0	0,0	0,0	0,0	0,0	0,0	**0**
Nºdías sinQ (Perc. 15)	0,0	0,0	0,0	0,0	0,0	0,0	0,0	0,0	0,0	0,0	0,0	0,0	**0**
Nºdías sinQ (Perc. 25)	0,0	0,0	0,0	0,0	0,0	0,0	0,0	0,0	0,0	0,0	0,0	0,0	**0**

CESE ANUAL SEGÚN EL NÚMERO DE DÍAS AL MES SIN CAUDAL DEFINITORIO DEL EVENTO DE CESE

EVENTO DE CESE		OCT	NOV	DIC	ENE	FEB	MAR	ABR	MAY	JUN	JUL	AGO	SEP	Total (días/año)
PERCENTIL 0	10 días/mes sinQ	NO	NO	NO	NO	NO	NO	NO	NO	NO	NO	NO	NO	0
	15 días/mes sinQ	NO	NO	NO	NO	NO	NO	NO	NO	NO	NO	NO	NO	0
	20 días/mes sinQ	NO	NO	NO	NO	NO	NO	NO	NO	NO	NO	NO	NO	0
PERCENTIL 5	10 días/mes sinQ	NO	NO	NO	NO	NO	NO	NO	NO	NO	NO	NO	NO	0
	15 días/mes sinQ	NO	NO	NO	NO	NO	NO	NO	NO	NO	NO	NO	NO	0
	20 días/mes sinQ	NO	NO	NO	NO	NO	NO	NO	NO	NO	NO	NO	NO	0
PERCENTIL 10	10 días/mes sinQ	NO	NO	NO	NO	NO	NO	NO	NO	NO	NO	NO	NO	0
	15 días/mes sinQ	NO	NO	NO	NO	NO	NO	NO	NO	NO	NO	NO	NO	0
	20 días/mes sinQ	NO	NO	NO	NO	NO	NO	NO	NO	NO	NO	NO	NO	0
PERCENTIL 15	10 días/mes sinQ	NO	NO	NO	NO	NO	NO	NO	NO	NO	NO	NO	NO	0
	15 días/mes sinQ	NO	NO	NO	NO	NO	NO	NO	NO	NO	NO	NO	NO	0
	20 días/mes sinQ	NO	NO	NO	NO	NO	NO	NO	NO	NO	NO	NO	NO	0

DH TAJO. CARACTERIZACIÓN DEL PERIODO DE CESE DE CAUDAL

CÓDIGO MASA DE AGUA															MASA SIMULADA
0729020	Navalcán														NO
PERCENTIL 25	10 días/mes sinQ	NO	NO	NO	NO	NO	NO	NO	NO	NO	NO	NO	NO	0	
	15 días/mes sinQ	NO	NO	NO	NO	NO	NO	NO	NO	NO	NO	NO	NO	0	
	20 días/mes sinQ	NO	NO	NO	NO	NO	NO	NO	NO	NO	NO	NO	NO	0	

NOTA: De entre los cinco casos de percentiles considerados (0, 5, 10, 15 y 25) con valor distinto de cero, se selecciona aquél cuya media de número de días de cese al año de los tres posibles eventos (10, 15 ó 20 días/mes) se aproxima más a la duración (días/año) previamente calculada según la IPH. Y dentro del caso seleccionado se elige la duración del evento que, a su vez, difiere menos de aquella duración. El caso así seleccionado se resalta en rojo.

CESE HIPERANUAL

Nº DE AÑOS CONSECUTIVOS (PERCENTIL 80)

	OCT	NOV	DIC	ENE	FEB	MAR	ABR	MAY	JUN	JUL	AGO	SEP
SIN caudal	2	1	0	0	0	0	0	0	1	1	1	1
ALTERNOS conQ/sinQ	2	2	0	0	0	0	0	0	2	2	2	2
CON caudal	8	25	37	37	37	37	37	37	25	9	9	8

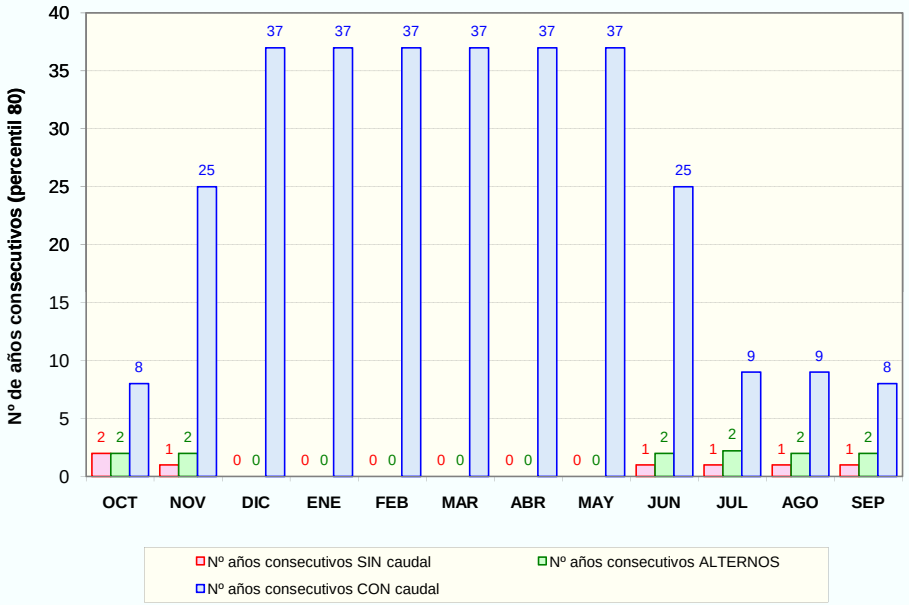

PROPUESTA DE PERIODOS DE CESE DE CAUDAL

MESES CON CESE DE CAUDAL Y PERIODICIDAD

PERIODICIDAD	OCT	NOV	DIC	ENE	FEB	MAR	ABR	MAY	JUN	JUL	AGO	SEP	Total (días/año)
ANUAL	NO	NO	NO	NO	NO	NO	NO	NO	NO	NO	NO	NO	0
BIENAL (alternos>= conQ)	NO	NO	NO	NO	NO	NO	NO	NO	NO	NO	NO	NO	0
QUINQUENAL (conQ-sinQ< 5 años)	NO	NO	NO	NO	NO	NO	NO	NO	NO	NO	NO	NO	0

DH TAJO. CARACTERIZACIÓN DEL PERIODO DE CESE DE CAUDAL

CÓDIGO MASA DE AGUA		MASA SIMULADA
0730010	R. Guadyerbas desde A. de la Concha hasta E. Navalcan	NO

CLASIFICACIÓN DE LA MASA	ESTACIONAL

Nº días al año sin caudal (percentil 80):	23

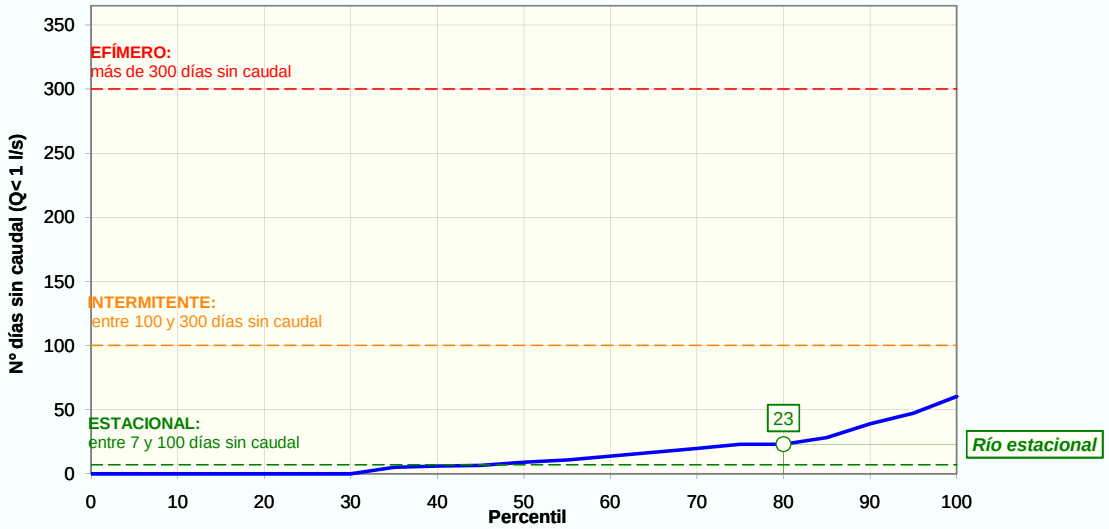

CESE ANUAL

FRECUENCIA DE EVENTOS (NºEVENTOS/AÑO)		
	PERCENTIL 25	0
	PERCENTIL 75	1

DURACIÓN DEL PERIODO DE CESE (DÍAS/AÑO)		
	PERCENTIL 0:	0
	PERCENTIL 5:	0
	PERCENTIL 10	0
	PERCENTIL 15	0
	PERCENTIL 25	0

ESTACIONALIDAD (%) Y DISTRIBUCIÓN MENSUAL DE LOS DÍAS SIN CAUDAL SEGÚN PERCENTIL DE DURACIÓN DEL PERIODO DE CESE

	OCT	NOV	DIC	ENE	FEB	MAR	ABR	MAY	JUN	JUL	AGO	SEP	Total
Total nº días	131	23	0	0	0	0	2	0	43	153	87	88	**527**
Estacionalidad (%)	25%	4%	0%	0%	0%	0%	0%	0%	8%	29%	17%	17%	
Nºdías sinQ (Perc. 0)	0,0	0,0	0,0	0,0	0,0	0,0	0,0	0,0	0,0	0,0	0,0	0,0	**0**
Nºdías sinQ (Perc. 5)	0,0	0,0	0,0	0,0	0,0	0,0	0,0	0,0	0,0	0,0	0,0	0,0	**0**
Nºdías sinQ (Perc. 10)	0,0	0,0	0,0	0,0	0,0	0,0	0,0	0,0	0,0	0,0	0,0	0,0	**0**
Nºdías sinQ (Perc. 15)	0,0	0,0	0,0	0,0	0,0	0,0	0,0	0,0	0,0	0,0	0,0	0,0	**0**
Nºdías sinQ (Perc. 25)	0,0	0,0	0,0	0,0	0,0	0,0	0,0	0,0	0,0	0,0	0,0	0,0	**0**

CESE ANUAL SEGÚN EL NÚMERO DE DÍAS AL MES SIN CAUDAL DEFINITORIO DEL EVENTO DE CESE

EVENTO DE CESE		OCT	NOV	DIC	ENE	FEB	MAR	ABR	MAY	JUN	JUL	AGO	SEP	Total (días/año)
PERCENTIL 0	10 días/mes sinQ	NO	NO	NO	NO	NO	NO	NO	NO	NO	NO	NO	NO	0
	15 días/mes sinQ	NO	NO	NO	NO	NO	NO	NO	NO	NO	NO	NO	NO	0
	20 días/mes sinQ	NO	NO	NO	NO	NO	NO	NO	NO	NO	NO	NO	NO	0
PERCENTIL 5	10 días/mes sinQ	NO	NO	NO	NO	NO	NO	NO	NO	NO	NO	NO	NO	0
	15 días/mes sinQ	NO	NO	NO	NO	NO	NO	NO	NO	NO	NO	NO	NO	0
	20 días/mes sinQ	NO	NO	NO	NO	NO	NO	NO	NO	NO	NO	NO	NO	0
PERCENTIL 10	10 días/mes sinQ	NO	NO	NO	NO	NO	NO	NO	NO	NO	NO	NO	NO	0
	15 días/mes sinQ	NO	NO	NO	NO	NO	NO	NO	NO	NO	NO	NO	NO	0
	20 días/mes sinQ	NO	NO	NO	NO	NO	NO	NO	NO	NO	NO	NO	NO	0
PERCENTIL 15	10 días/mes sinQ	NO	NO	NO	NO	NO	NO	NO	NO	NO	NO	NO	NO	0
	15 días/mes sinQ	NO	NO	NO	NO	NO	NO	NO	NO	NO	NO	NO	NO	0
	20 días/mes sinQ	NO	NO	NO	NO	NO	NO	NO	NO	NO	NO	NO	NO	0

DH TAJO. CARACTERIZACIÓN DEL PERIODO DE CESE DE CAUDAL

CÓDIGO MASA DE AGUA		MASA SIMULADA
0730010	R. Guadyerbas desde A. de la Concha hasta E. Navalcan	NO

PERCENTIL 25	10 días/mes sinQ	NO	NO	NO	NO	NO	NO	NO	NO	NO	NO	NO	NO	0
	15 días/mes sinQ	NO	NO	NO	NO	NO	NO	NO	NO	NO	NO	NO	NO	0
	20 días/mes sinQ	NO	NO	NO	NO	NO	NO	NO	NO	NO	NO	NO	NO	0

NOTA: De entre los cinco casos de percentiles considerados (0, 5, 10, 15 y 25) con valor distinto de cero, se selecciona aquél cuya media de número de días de cese al año de los tres posibles eventos (10, 15 ó 20 días/mes) se aproxima más a la duración (días/año) previamente calculada según la IPH. Y dentro del caso seleccionado se elige la duración del evento que, a su vez, difiere menos de aquella duración. El caso así seleccionado se resalta en rojo.

CESE HIPERANUAL

Nº DE AÑOS CONSECUTIVOS (PERCENTIL 80)

	OCT	NOV	DIC	ENE	FEB	MAR	ABR	MAY	JUN	JUL	AGO	SEP
SIN caudal	2	1	0	0	0	0	0	0	1	1	1	1
ALTERNOS conQ/sinQ	2	2	0	0	0	0	0	0	2	2	2	2
CON caudal	8	25	37	37	37	37	37	37	25	9	9	8

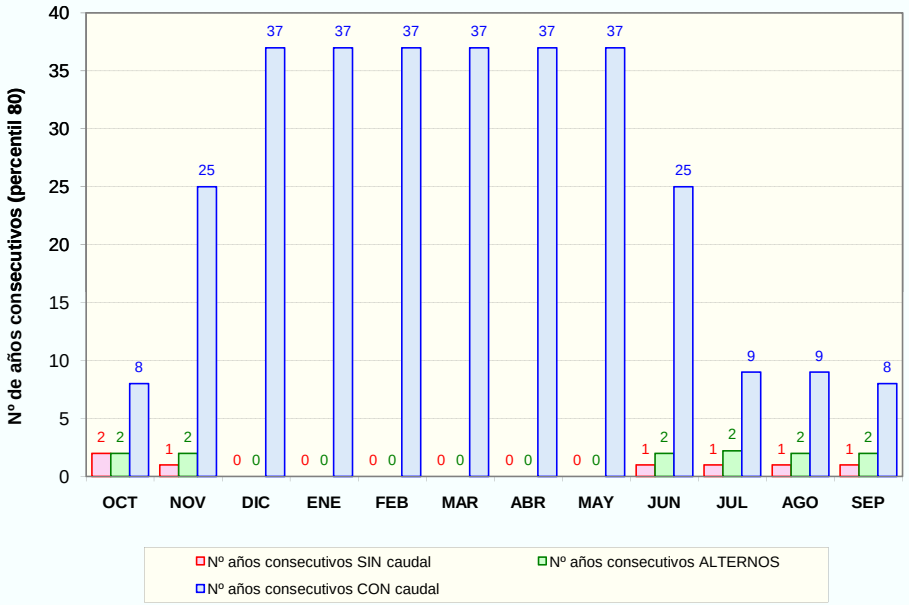

PROPUESTA DE PERIODOS DE CESE DE CAUDAL

MESES CON CESE DE CAUDAL Y PERIODICIDAD

PERIODICIDAD	OCT	NOV	DIC	ENE	FEB	MAR	ABR	MAY	JUN	JUL	AGO	SEP	Total (días/año)
ANUAL	NO	NO	NO	NO	NO	NO	NO	NO	NO	NO	NO	NO	0
BIENAL (alternos>= conQ)	NO	NO	NO	NO	NO	NO	NO	NO	NO	NO	NO	NO	0
QUINQUENAL (conQ-sinQ< 5 años)	NO	NO	NO	NO	NO	NO	NO	NO	NO	NO	NO	NO	0

DH TAJO. CARACTERIZACIÓN DEL PERIODO DE CESE DE CAUDAL

CÓDIGO MASA DE AGUA		MASA SIMULADA
0731010	R. Arenal desde R. de Cantos hasta R. Tiétar	NO

CLASIFICACIÓN DE LA MASA	ESTACIONAL

Nº días al año sin caudal (percentil 80):	12

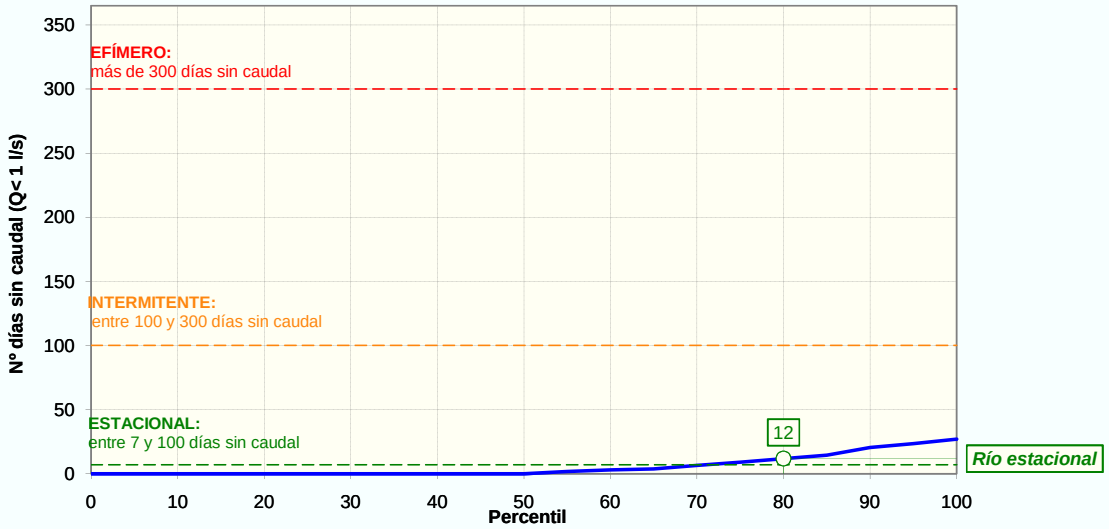

CESE ANUAL

FRECUENCIA DE EVENTOS (NºEVENTOS/AÑO)		
	PERCENTIL 25	0
	PERCENTIL 75	0

DURACIÓN DEL PERIODO DE CESE (DÍAS/AÑO)		
	PERCENTIL 0:	0
	PERCENTIL 5:	0
	PERCENTIL 10	0
	PERCENTIL 15	0
	PERCENTIL 25	0

ESTACIONALIDAD (%) Y DISTRIBUCIÓN MENSUAL DE LOS DÍAS SIN CAUDAL SEGÚN PERCENTIL DE DURACIÓN DEL PERIODO DE CESE

	OCT	NOV	DIC	ENE	FEB	MAR	ABR	MAY	JUN	JUL	AGO	SEP	Total
Total nº días	23	3	0	0	0	0	0	0	21	107	36	18	**208**
Estacionalidad (%)	11%	1%	0%	0%	0%	0%	0%	0%	10%	51%	17%	9%	
Nºdías sinQ (Perc. 0)	0,0	0,0	0,0	0,0	0,0	0,0	0,0	0,0	0,0	0,0	0,0	0,0	**0**
Nºdías sinQ (Perc. 5)	0,0	0,0	0,0	0,0	0,0	0,0	0,0	0,0	0,0	0,0	0,0	0,0	**0**
Nºdías sinQ (Perc. 10)	0,0	0,0	0,0	0,0	0,0	0,0	0,0	0,0	0,0	0,0	0,0	0,0	**0**
Nºdías sinQ (Perc. 15)	0,0	0,0	0,0	0,0	0,0	0,0	0,0	0,0	0,0	0,0	0,0	0,0	**0**
Nºdías sinQ (Perc. 25)	0,0	0,0	0,0	0,0	0,0	0,0	0,0	0,0	0,0	0,0	0,0	0,0	**0**

CESE ANUAL SEGÚN EL NÚMERO DE DÍAS AL MES SIN CAUDAL DEFINITORIO DEL EVENTO DE CESE

EVENTO DE CESE		OCT	NOV	DIC	ENE	FEB	MAR	ABR	MAY	JUN	JUL	AGO	SEP	Total (días/año)
PERCENTIL 0	10 días/mes sinQ	NO	NO	NO	NO	NO	NO	NO	NO	NO	NO	NO	NO	0
	15 días/mes sinQ	NO	NO	NO	NO	NO	NO	NO	NO	NO	NO	NO	NO	0
	20 días/mes sinQ	NO	NO	NO	NO	NO	NO	NO	NO	NO	NO	NO	NO	0
PERCENTIL 5	10 días/mes sinQ	NO	NO	NO	NO	NO	NO	NO	NO	NO	NO	NO	NO	0
	15 días/mes sinQ	NO	NO	NO	NO	NO	NO	NO	NO	NO	NO	NO	NO	0
	20 días/mes sinQ	NO	NO	NO	NO	NO	NO	NO	NO	NO	NO	NO	NO	0
PERCENTIL 10	10 días/mes sinQ	NO	NO	NO	NO	NO	NO	NO	NO	NO	NO	NO	NO	0
	15 días/mes sinQ	NO	NO	NO	NO	NO	NO	NO	NO	NO	NO	NO	NO	0
	20 días/mes sinQ	NO	NO	NO	NO	NO	NO	NO	NO	NO	NO	NO	NO	0
PERCENTIL 15	10 días/mes sinQ	NO	NO	NO	NO	NO	NO	NO	NO	NO	NO	NO	NO	0
	15 días/mes sinQ	NO	NO	NO	NO	NO	NO	NO	NO	NO	NO	NO	NO	0
	20 días/mes sinQ	NO	NO	NO	NO	NO	NO	NO	NO	NO	NO	NO	NO	0

DH TAJO. CARACTERIZACIÓN DEL PERIODO DE CESE DE CAUDAL

CÓDIGO MASA DE AGUA		MASA SIMULADA
0731010	R. Arenal desde R. de Cantos hasta R. Tiétar	NO

		OCT	NOV	DIC	ENE	FEB	MAR	ABR	MAY	JUN	JUL	AGO	SEP	
PERCENTIL 25	10 días/mes sinQ	NO	NO	NO	NO	NO	NO	NO	NO	NO	NO	NO	NO	0
	15 días/mes sinQ	NO	NO	NO	NO	NO	NO	NO	NO	NO	NO	NO	NO	0
	20 días/mes sinQ	NO	NO	NO	NO	NO	NO	NO	NO	NO	NO	NO	NO	0

NOTA: De entre los cinco casos de percentiles considerados (0, 5, 10, 15 y 25) con valor distinto de cero, se selecciona aquél cuya media de número de días de cese al año de los tres posibles eventos (10, 15 ó 20 días/mes) se aproxima más a la duración (días/año) previamente calculada según la IPH. Y dentro del caso seleccionado se elige la duración del evento que, a su vez, difiere menos de aquella duración. El caso así seleccionado se resalta en rojo.

CESE HIPERANUAL

Nº DE AÑOS CONSECUTIVOS (PERCENTIL 80)

	OCT	NOV	DIC	ENE	FEB	MAR	ABR	MAY	JUN	JUL	AGO	SEP
SIN caudal	1	0	0	0	0	0	0	0	0	1	1	1
ALTERNOS conQ/sinQ	2	0	0	0	0	0	0	0	0	3	2	2
CON caudal	23	37	37	37	37	37	37	37	37	10	13	25

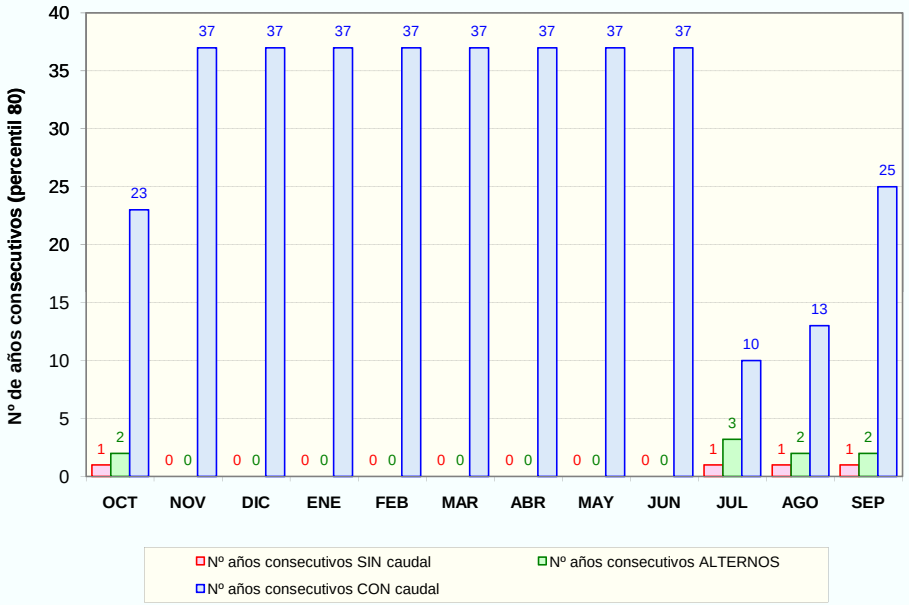

PROPUESTA DE PERIODOS DE CESE DE CAUDAL

MESES CON CESE DE CAUDAL Y PERIODICIDAD

PERIODICIDAD	OCT	NOV	DIC	ENE	FEB	MAR	ABR	MAY	JUN	JUL	AGO	SEP	Total (días/año)
ANUAL	NO	NO	NO	NO	NO	NO	NO	NO	NO	NO	NO	NO	0
BIENAL (alternos>= conQ)	NO	NO	NO	NO	NO	NO	NO	NO	NO	NO	NO	NO	0
QUINQUENAL (conQ-sinQ< 5 años)	NO	NO	NO	NO	NO	NO	NO	NO	NO	NO	NO	NO	0

DH TAJO. CARACTERIZACIÓN DEL PERIODO DE CESE DE CAUDAL

CÓDIGO MASA DE AGUA		MASA SIMULADA
0732010	R. de Ramacastañas	NO

CLASIFICACIÓN DE LA MASA	ESTACIONAL

Nº días al año sin caudal (percentil 80):	19

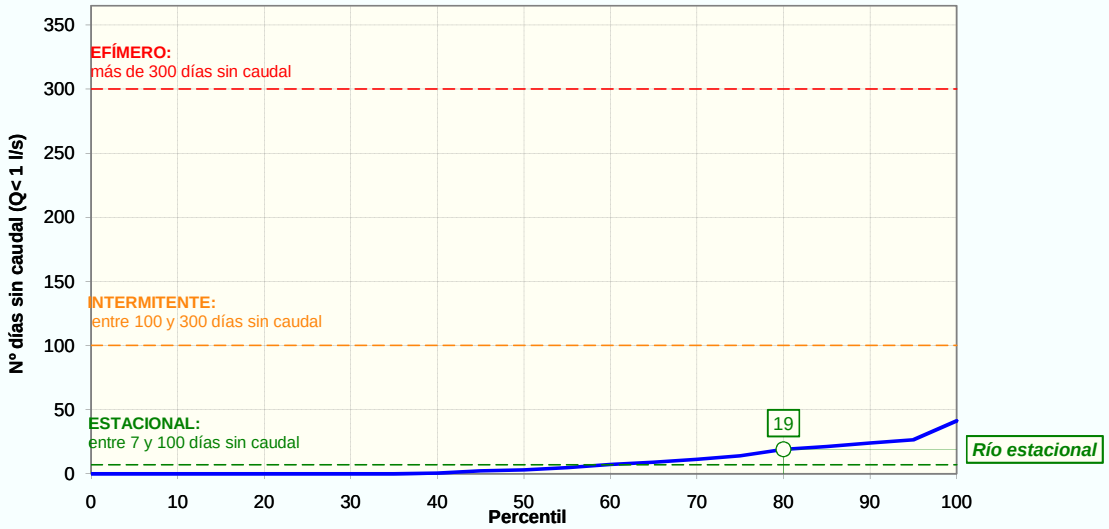

CESE ANUAL

FRECUENCIA DE EVENTOS (NºEVENTOS/AÑO)		
	PERCENTIL 25	0
	PERCENTIL 75	1

DURACIÓN DEL PERIODO DE CESE (DÍAS/AÑO)		
	PERCENTIL 0:	0
	PERCENTIL 5:	0
	PERCENTIL 10	0
	PERCENTIL 15	0
	PERCENTIL 25	0

ESTACIONALIDAD (%) Y DISTRIBUCIÓN MENSUAL DE LOS DÍAS SIN CAUDAL SEGÚN PERCENTIL DE DURACIÓN DEL PERIODO DE CESE

	OCT	NOV	DIC	ENE	FEB	MAR	ABR	MAY	JUN	JUL	AGO	SEP	Total
Total nº días	32	3	0	0	0	0	2	0	21	135	83	30	**306**
Estacionalidad (%)	10%	1%	0%	0%	0%	0%	1%	0%	7%	44%	27%	10%	
Nºdías sinQ (Perc. 0)	0,0	0,0	0,0	0,0	0,0	0,0	0,0	0,0	0,0	0,0	0,0	0,0	**0**
Nºdías sinQ (Perc. 5)	0,0	0,0	0,0	0,0	0,0	0,0	0,0	0,0	0,0	0,0	0,0	0,0	**0**
Nºdías sinQ (Perc. 10)	0,0	0,0	0,0	0,0	0,0	0,0	0,0	0,0	0,0	0,0	0,0	0,0	**0**
Nºdías sinQ (Perc. 15)	0,0	0,0	0,0	0,0	0,0	0,0	0,0	0,0	0,0	0,0	0,0	0,0	**0**
Nºdías sinQ (Perc. 25)	0,0	0,0	0,0	0,0	0,0	0,0	0,0	0,0	0,0	0,0	0,0	0,0	**0**

CESE ANUAL SEGÚN EL NÚMERO DE DÍAS AL MES SIN CAUDAL DEFINITORIO DEL EVENTO DE CESE

EVENTO DE CESE		OCT	NOV	DIC	ENE	FEB	MAR	ABR	MAY	JUN	JUL	AGO	SEP	Total (días/año)
PERCENTIL 0	10 días/mes sinQ	NO	NO	NO	NO	NO	NO	NO	NO	NO	NO	NO	NO	0
	15 días/mes sinQ	NO	NO	NO	NO	NO	NO	NO	NO	NO	NO	NO	NO	0
	20 días/mes sinQ	NO	NO	NO	NO	NO	NO	NO	NO	NO	NO	NO	NO	0
PERCENTIL 5	10 días/mes sinQ	NO	NO	NO	NO	NO	NO	NO	NO	NO	NO	NO	NO	0
	15 días/mes sinQ	NO	NO	NO	NO	NO	NO	NO	NO	NO	NO	NO	NO	0
	20 días/mes sinQ	NO	NO	NO	NO	NO	NO	NO	NO	NO	NO	NO	NO	0
PERCENTIL 10	10 días/mes sinQ	NO	NO	NO	NO	NO	NO	NO	NO	NO	NO	NO	NO	0
	15 días/mes sinQ	NO	NO	NO	NO	NO	NO	NO	NO	NO	NO	NO	NO	0
	20 días/mes sinQ	NO	NO	NO	NO	NO	NO	NO	NO	NO	NO	NO	NO	0
PERCENTIL 15	10 días/mes sinQ	NO	NO	NO	NO	NO	NO	NO	NO	NO	NO	NO	NO	0
	15 días/mes sinQ	NO	NO	NO	NO	NO	NO	NO	NO	NO	NO	NO	NO	0
	20 días/mes sinQ	NO	NO	NO	NO	NO	NO	NO	NO	NO	NO	NO	NO	0

DH TAJO. CARACTERIZACIÓN DEL PERIODO DE CESE DE CAUDAL

CÓDIGO MASA DE AGUA															MASA SIMULADA
0732010	R. de Ramacastañas														NO
PERCENTIL 25	10 días/mes sinQ	NO	NO	NO	NO	NO	NO	NO	NO	NO	NO	NO	NO	0	
	15 días/mes sinQ	NO	NO	NO	NO	NO	NO	NO	NO	NO	NO	NO	NO	0	
	20 días/mes sinQ	NO	NO	NO	NO	NO	NO	NO	NO	NO	NO	NO	NO	0	

NOTA: De entre los cinco casos de percentiles considerados (0, 5, 10, 15 y 25) con valor distinto de cero, se selecciona aquél cuya media de número de días de cese al año de los tres posibles eventos (10, 15 ó 20 días/mes) se aproxima más a la duración (días/año) previamente calculada según la IPH. Y dentro del caso seleccionado se elige la duración del evento que, a su vez, difiere menos de aquella duración. El caso así seleccionado se resalta en rojo.

CESE HIPERANUAL

Nº DE AÑOS CONSECUTIVOS (PERCENTIL 80)

	OCT	NOV	DIC	ENE	FEB	MAR	ABR	MAY	JUN	JUL	AGO	SEP
SIN caudal	1	0	0	0	0	0	0	0	0	1	1	1
ALTERNOS conQ/sinQ	2	0	0	0	0	0	0	0	0	3	3	2
CON caudal	23	37	37	37	37	37	37	37	37	10	10	18

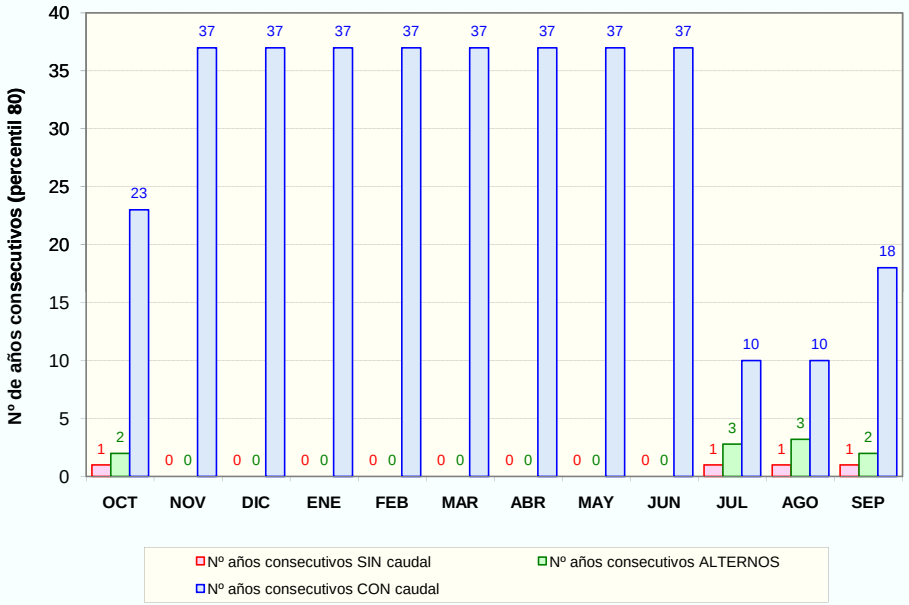

PROPUESTA DE PERIODOS DE CESE DE CAUDAL

MESES CON CESE DE CAUDAL Y PERIODICIDAD

PERIODICIDAD	OCT	NOV	DIC	ENE	FEB	MAR	ABR	MAY	JUN	JUL	AGO	SEP	Total (días/año)
ANUAL	NO	NO	NO	NO	NO	NO	NO	NO	NO	NO	NO	NO	0
BIENAL (alternos>= conQ)	NO	NO	NO	NO	NO	NO	NO	NO	NO	NO	NO	NO	0
QUINQUENAL (conQ-sinQ< 5 años)	NO	NO	NO	NO	NO	NO	NO	NO	NO	NO	NO	NO	0

DH TAJO. CARACTERIZACIÓN DEL PERIODO DE CESE DE CAUDAL

CÓDIGO MASA DE AGUA		MASA SIMULADA
0733010	**Garganta de Lanzanita**	NO

CLASIFICACIÓN DE LA MASA	ESTACIONAL

Nº días al año sin caudal (percentil 80):	29

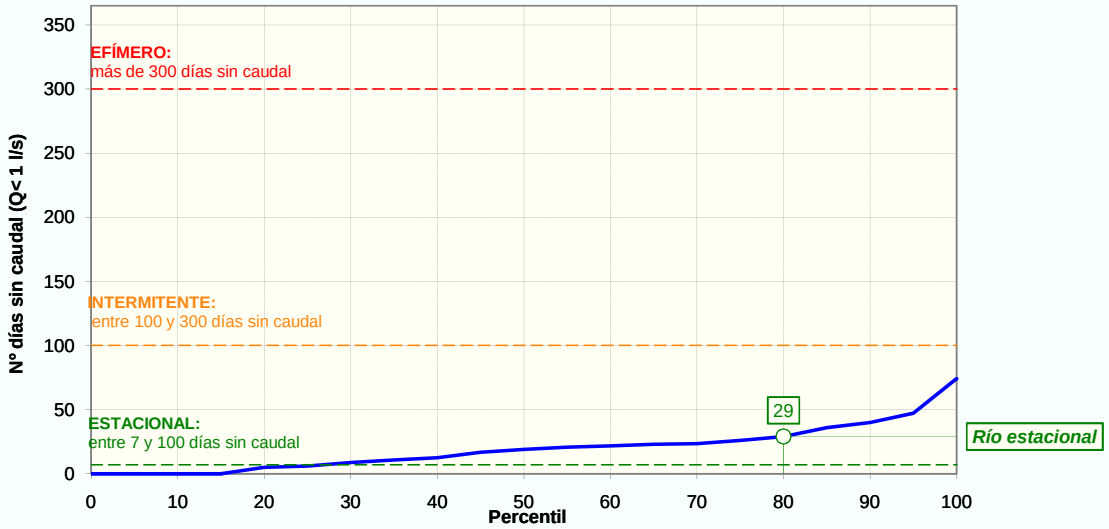

CESE ANUAL

FRECUENCIA DE EVENTOS (NºEVENTOS/AÑO)		
	PERCENTIL 25	0
	PERCENTIL 75	1

DURACIÓN DEL PERIODO DE CESE (DÍAS/AÑO)		
	PERCENTIL 0:	0
	PERCENTIL 5:	0
	PERCENTIL 10	0
	PERCENTIL 15	0
	PERCENTIL 25	6

ESTACIONALIDAD (%) Y DISTRIBUCIÓN MENSUAL DE LOS DÍAS SIN CAUDAL SEGÚN PERCENTIL DE DURACIÓN DEL PERIODO DE CESE

	OCT	NOV	DIC	ENE	FEB	MAR	ABR	MAY	JUN	JUL	AGO	SEP	Total
Total nº días	139	43	2	0	0	0	2	0	48	213	132	150	**729**
Estacionalidad (%)	19%	6%	0%	0%	0%	0%	0%	0%	7%	29%	18%	21%	
Nºdías sinQ (Perc. 0)	0,0	0,0	0,0	0,0	0,0	0,0	0,0	0,0	0,0	0,0	0,0	0,0	**0**
Nºdías sinQ (Perc. 5)	0,0	0,0	0,0	0,0	0,0	0,0	0,0	0,0	0,0	0,0	0,0	0,0	**0**
Nºdías sinQ (Perc. 10)	0,0	0,0	0,0	0,0	0,0	0,0	0,0	0,0	0,0	0,0	0,0	0,0	**0**
Nºdías sinQ (Perc. 15)	0,0	0,0	0,0	0,0	0,0	0,0	0,0	0,0	0,0	0,0	0,0	0,0	**0**
Nºdías sinQ (Perc. 25)	1,1	0,4	0,0	0,0	0,0	0,0	0,0	0,0	0,4	1,8	1,1	1,2	**6**

CESE ANUAL SEGÚN EL NÚMERO DE DÍAS AL MES SIN CAUDAL DEFINITORIO DEL EVENTO DE CESE

EVENTO DE CESE		OCT	NOV	DIC	ENE	FEB	MAR	ABR	MAY	JUN	JUL	AGO	SEP	Total (días/año)
PERCENTIL 0	10 días/mes sinQ	NO	NO	NO	NO	NO	NO	NO	NO	NO	NO	NO	NO	0
	15 días/mes sinQ	NO	NO	NO	NO	NO	NO	NO	NO	NO	NO	NO	NO	0
	20 días/mes sinQ	NO	NO	NO	NO	NO	NO	NO	NO	NO	NO	NO	NO	0
PERCENTIL 5	10 días/mes sinQ	NO	NO	NO	NO	NO	NO	NO	NO	NO	NO	NO	NO	0
	15 días/mes sinQ	NO	NO	NO	NO	NO	NO	NO	NO	NO	NO	NO	NO	0
	20 días/mes sinQ	NO	NO	NO	NO	NO	NO	NO	NO	NO	NO	NO	NO	0
PERCENTIL 10	10 días/mes sinQ	NO	NO	NO	NO	NO	NO	NO	NO	NO	NO	NO	NO	0
	15 días/mes sinQ	NO	NO	NO	NO	NO	NO	NO	NO	NO	NO	NO	NO	0
	20 días/mes sinQ	NO	NO	NO	NO	NO	NO	NO	NO	NO	NO	NO	NO	0
PERCENTIL 15	10 días/mes sinQ	NO	NO	NO	NO	NO	NO	NO	NO	NO	NO	NO	NO	0
	15 días/mes sinQ	NO	NO	NO	NO	NO	NO	NO	NO	NO	NO	NO	NO	0
	20 días/mes sinQ	NO	NO	NO	NO	NO	NO	NO	NO	NO	NO	NO	NO	0

DH TAJO. CARACTERIZACIÓN DEL PERIODO DE CESE DE CAUDAL

CÓDIGO MASA DE AGUA															MASA SIMULADA
0733010	Garganta de Lanzanita														NO
PERCENTIL 25	10 días/mes sinQ	NO	NO	NO	NO	NO	NO	NO	NO	NO	NO	NO	NO	0	
	15 días/mes sinQ	NO	NO	NO	NO	NO	NO	NO	NO	NO	NO	NO	NO	0	
	20 días/mes sinQ	NO	NO	NO	NO	NO	NO	NO	NO	NO	NO	NO	NO	0	

NOTA: De entre los cinco casos de percentiles considerados (0, 5, 10, 15 y 25) con valor distinto de cero, se selecciona aquél cuya media de número de días de cese al año de los tres posibles eventos (10, 15 ó 20 días/mes) se aproxima más a la duración (días/año) previamente calculada según la IPH. Y dentro del caso seleccionado se elige la duración del evento que, a su vez, difiere menos de aquella duración. El caso así seleccionado se resalta en rojo.

CESE HIPERANUAL

Nº DE AÑOS CONSECUTIVOS (PERCENTIL 80)

	OCT	NOV	DIC	ENE	FEB	MAR	ABR	MAY	JUN	JUL	AGO	SEP
SIN caudal	1	2	0	0	0	0	0	0	1	1	1	1
ALTERNOS conQ/sinQ	2	1	0	0	0	0	0	0	2	2	3	2
CON caudal	7	24	37	37	37	37	37	37	25	5	8	7

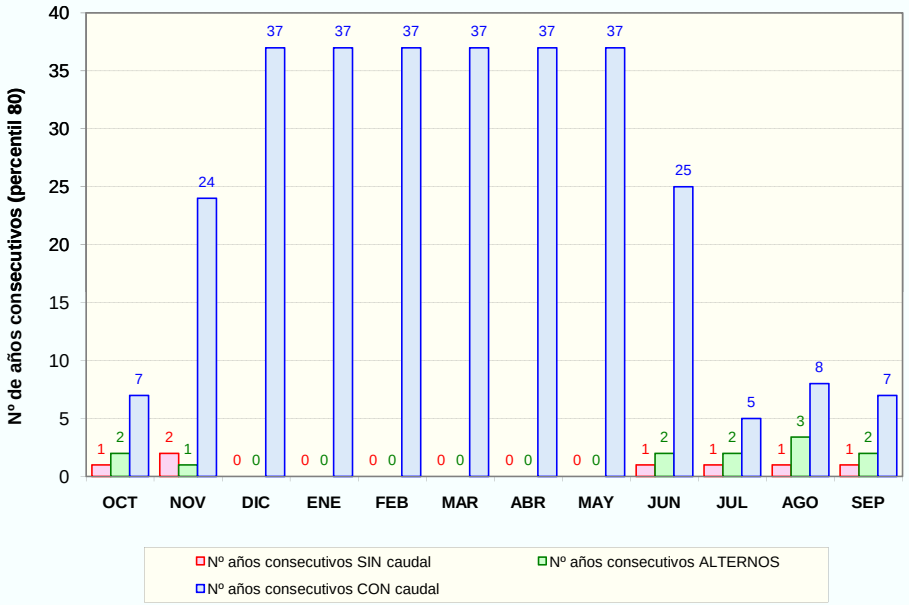

PROPUESTA DE PERIODOS DE CESE DE CAUDAL

MESES CON CESE DE CAUDAL Y PERIODICIDAD

PERIODICIDAD	OCT	NOV	DIC	ENE	FEB	MAR	ABR	MAY	JUN	JUL	AGO	SEP	Total (días/año)
ANUAL	NO	NO	NO	NO	NO	NO	NO	NO	NO	NO	NO	NO	0
BIENAL (alternos>= conQ)	NO	NO	NO	NO	NO	NO	NO	NO	NO	NO	NO	NO	0
QUINQUENAL (conQ-sinQ< 5 años)	NO	NO	NO	NO	NO	NO	NO	NO	NO	SI	NO	NO	30

DH TAJO. CARACTERIZACIÓN DEL PERIODO DE CESE DE CAUDAL

CÓDIGO MASA DE AGUA		MASA SIMULADA
0734010	Garganta de las Torres hasta R.Tietar	NO

CLASIFICACIÓN DE LA MASA	ESTACIONAL

Nº días al año sin caudal (percentil 80):	23

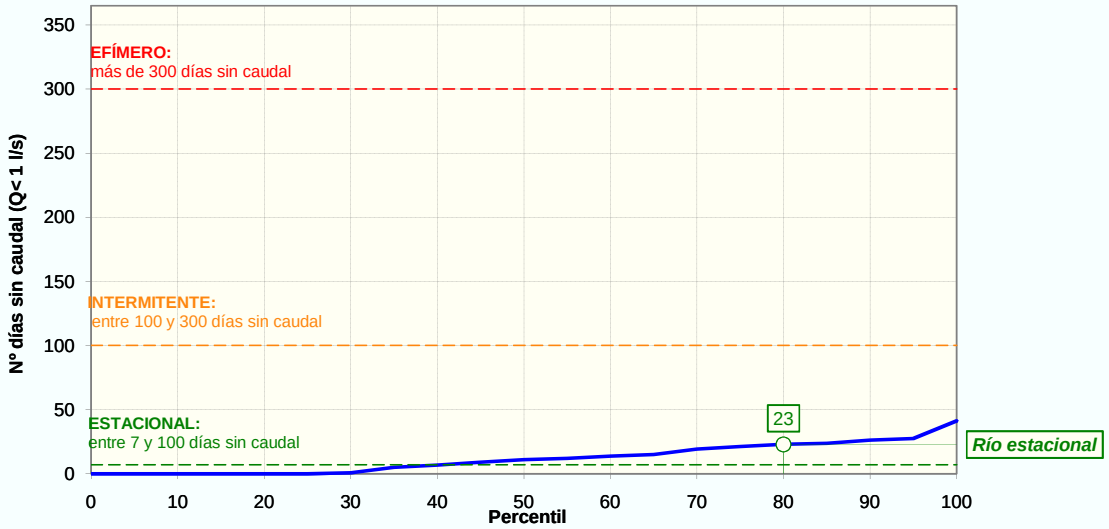

CESE ANUAL

FRECUENCIA DE EVENTOS (NºEVENTOS/AÑO)		
	PERCENTIL 25	0
	PERCENTIL 75	1

DURACIÓN DEL PERIODO DE CESE (DÍAS/AÑO)		
	PERCENTIL 0:	0
	PERCENTIL 5:	0
	PERCENTIL 10	0
	PERCENTIL 15	0
	PERCENTIL 25	0

ESTACIONALIDAD (%) Y DISTRIBUCIÓN MENSUAL DE LOS DÍAS SIN CAUDAL SEGÚN PERCENTIL DE DURACIÓN DEL PERIODO DE CESE

	OCT	NOV	DIC	ENE	FEB	MAR	ABR	MAY	JUN	JUL	AGO	SEP	Total
Total nº días	127	23	2	0	0	0	2	0	43	132	62	45	**436**
Estacionalidad (%)	29%	5%	0%	0%	0%	0%	0%	0%	10%	30%	14%	10%	
Nºdías sinQ (Perc. 0)	0,0	0,0	0,0	0,0	0,0	0,0	0,0	0,0	0,0	0,0	0,0	0,0	**0**
Nºdías sinQ (Perc. 5)	0,0	0,0	0,0	0,0	0,0	0,0	0,0	0,0	0,0	0,0	0,0	0,0	**0**
Nºdías sinQ (Perc. 10)	0,0	0,0	0,0	0,0	0,0	0,0	0,0	0,0	0,0	0,0	0,0	0,0	**0**
Nºdías sinQ (Perc. 15)	0,0	0,0	0,0	0,0	0,0	0,0	0,0	0,0	0,0	0,0	0,0	0,0	**0**
Nºdías sinQ (Perc. 25)	0,0	0,0	0,0	0,0	0,0	0,0	0,0	0,0	0,0	0,0	0,0	0,0	**0**

CESE ANUAL SEGÚN EL NÚMERO DE DÍAS AL MES SIN CAUDAL DEFINITORIO DEL EVENTO DE CESE

EVENTO DE CESE		OCT	NOV	DIC	ENE	FEB	MAR	ABR	MAY	JUN	JUL	AGO	SEP	Total (días/año)
PERCENTIL 0	10 días/mes sinQ	NO	NO	NO	NO	NO	NO	NO	NO	NO	NO	NO	NO	0
	15 días/mes sinQ	NO	NO	NO	NO	NO	NO	NO	NO	NO	NO	NO	NO	0
	20 días/mes sinQ	NO	NO	NO	NO	NO	NO	NO	NO	NO	NO	NO	NO	0
PERCENTIL 5	10 días/mes sinQ	NO	NO	NO	NO	NO	NO	NO	NO	NO	NO	NO	NO	0
	15 días/mes sinQ	NO	NO	NO	NO	NO	NO	NO	NO	NO	NO	NO	NO	0
	20 días/mes sinQ	NO	NO	NO	NO	NO	NO	NO	NO	NO	NO	NO	NO	0
PERCENTIL 10	10 días/mes sinQ	NO	NO	NO	NO	NO	NO	NO	NO	NO	NO	NO	NO	0
	15 días/mes sinQ	NO	NO	NO	NO	NO	NO	NO	NO	NO	NO	NO	NO	0
	20 días/mes sinQ	NO	NO	NO	NO	NO	NO	NO	NO	NO	NO	NO	NO	0
PERCENTIL 15	10 días/mes sinQ	NO	NO	NO	NO	NO	NO	NO	NO	NO	NO	NO	NO	0
	15 días/mes sinQ	NO	NO	NO	NO	NO	NO	NO	NO	NO	NO	NO	NO	0
	20 días/mes sinQ	NO	NO	NO	NO	NO	NO	NO	NO	NO	NO	NO	NO	0

DH TAJO. CARACTERIZACIÓN DEL PERIODO DE CESE DE CAUDAL

CÓDIGO MASA DE AGUA															MASA SIMULADA
0734010	Garganta de las Torres hasta R.Tietar														NO
PERCENTIL 25	10 días/mes sinQ	NO	NO	NO	NO	NO	NO	NO	NO	NO	NO	NO	NO	0	
	15 días/mes sinQ	NO	NO	NO	NO	NO	NO	NO	NO	NO	NO	NO	NO	0	
	20 días/mes sinQ	NO	NO	NO	NO	NO	NO	NO	NO	NO	NO	NO	NO	0	

NOTA: De entre los cinco casos de percentiles considerados (0, 5, 10, 15 y 25) con valor distinto de cero, se selecciona aquél cuya media de número de días de cese al año de los tres posibles eventos (10, 15 ó 20 días/mes) se aproxima más a la duración (días/año) previamente calculada según la IPH. Y dentro del caso seleccionado se elige la duración del evento que, a su vez, difiere menos de aquella duración. El caso así seleccionado se resalta en rojo.

CESE HIPERANUAL

Nº DE AÑOS CONSECUTIVOS (PERCENTIL 80)

	OCT	NOV	DIC	ENE	FEB	MAR	ABR	MAY	JUN	JUL	AGO	SEP
SIN caudal	1	1	0	0	0	0	0	0	1	1	1	1
ALTERNOS conQ/sinQ	2	2	0	0	0	0	0	0	2	3	2	2
CON caudal	8	25	37	37	37	37	37	37	25	9	11	12

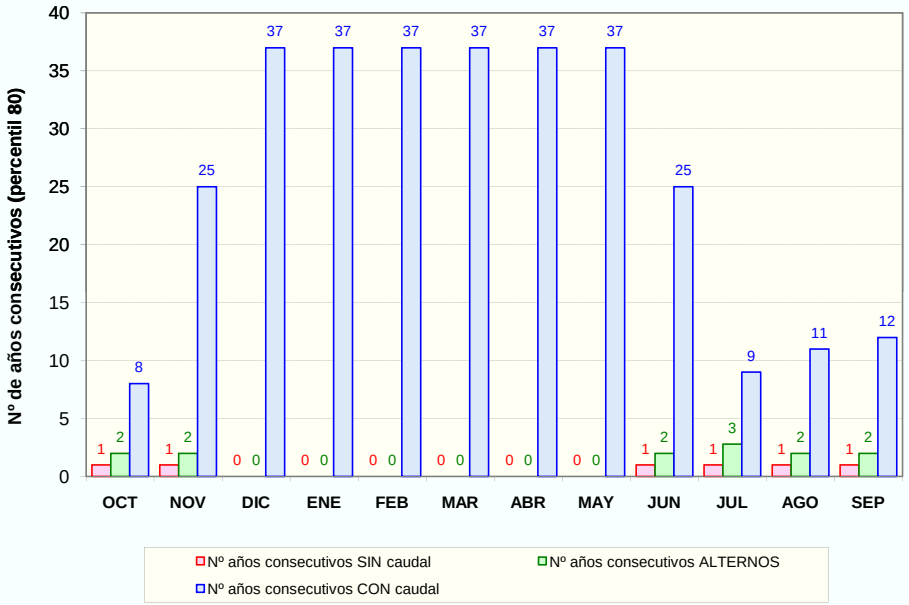

PROPUESTA DE PERIODOS DE CESE DE CAUDAL

MESES CON CESE DE CAUDAL Y PERIODICIDAD

PERIODICIDAD	OCT	NOV	DIC	ENE	FEB	MAR	ABR	MAY	JUN	JUL	AGO	SEP	Total (días/año)
ANUAL	NO	NO	NO	NO	NO	NO	NO	NO	NO	NO	NO	NO	0
BIENAL (alternos>= conQ)	NO	NO	NO	NO	NO	NO	NO	NO	NO	NO	NO	NO	0
QUINQUENAL (conQ-sinQ< 5 años)	NO	NO	NO	NO	NO	NO	NO	NO	NO	NO	NO	NO	0

DH TAJO. CARACTERIZACIÓN DEL PERIODO DE CESE DE CAUDAL

CÓDIGO MASA DE AGUA		MASA SIMULADA
0735010	Ggta. Torimas desde A. de la Tejada hasta R. Tietar	NO

CLASIFICACIÓN DE LA MASA	ESTACIONAL

Nº días al año sin caudal (percentil 80):	90

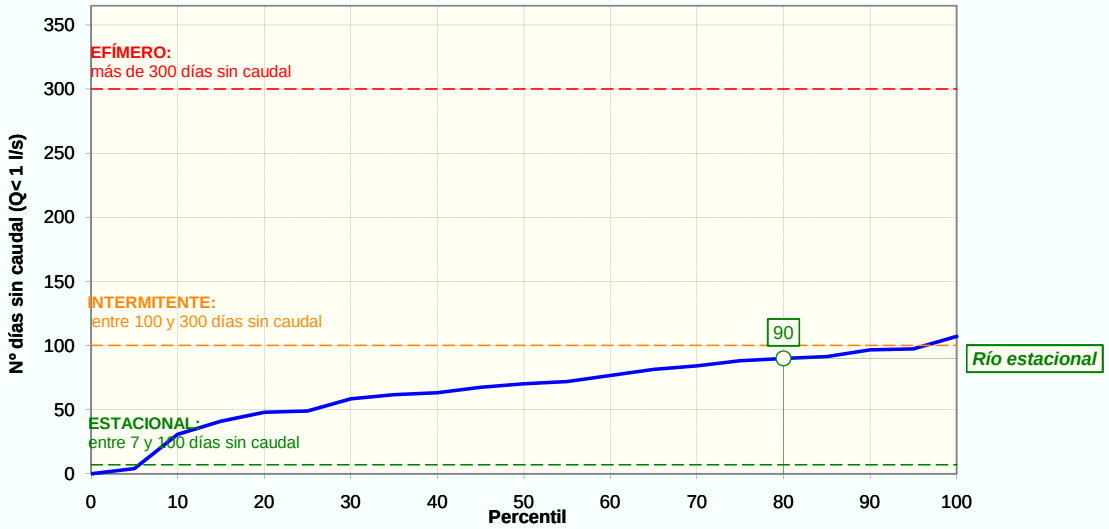

CESE ANUAL

FRECUENCIA DE EVENTOS (NºEVENTOS/AÑO)		
	PERCENTIL 25	2
	PERCENTIL 75	3

DURACIÓN DEL PERIODO DE CESE (DÍAS/AÑO)		
	PERCENTIL 0:	0
	PERCENTIL 5:	4
	PERCENTIL 10	31
	PERCENTIL 15	41
	PERCENTIL 25	49

ESTACIONALIDAD (%) Y DISTRIBUCIÓN MENSUAL DE LOS DÍAS SIN CAUDAL SEGÚN PERCENTIL DE DURACIÓN DEL PERIODO DE CESE

	OCT	NOV	DIC	ENE	FEB	MAR	ABR	MAY	JUN	JUL	AGO	SEP	Total
Total nº días	223	53	2	0	0	4	2	7	316	740	652	433	**2 432**
Estacionalidad (%)	9%	2%	0%	0%	0%	0%	0%	0%	13%	30%	27%	18%	
Nºdías sinQ (Perc. 0)	0,0	0,0	0,0	0,0	0,0	0,0	0,0	0,0	0,0	0,0	0,0	0,0	**0**
Nºdías sinQ (Perc. 5)	0,4	0,1	0,0	0,0	0,0	0,0	0,0	0,0	0,5	1,2	1,1	0,7	**4**
Nºdías sinQ (Perc. 10)	2,8	0,7	0,0	0,0	0,0	0,1	0,0	0,1	4,0	9,3	8,2	5,4	**31**
Nºdías sinQ (Perc. 15)	3,7	0,9	0,0	0,0	0,0	0,1	0,0	0,1	5,3	12,4	10,9	7,3	**41**
Nºdías sinQ (Perc. 25)	4,5	1,1	0,0	0,0	0,0	0,1	0,0	0,1	6,4	14,9	13,1	8,7	**49**

CESE ANUAL SEGÚN EL NÚMERO DE DÍAS AL MES SIN CAUDAL DEFINITORIO DEL EVENTO DE CESE

EVENTO DE CESE		OCT	NOV	DIC	ENE	FEB	MAR	ABR	MAY	JUN	JUL	AGO	SEP	Total (días/año)
PERCENTIL 0	10 días/mes sinQ	NO	NO	NO	NO	NO	NO	NO	NO	NO	NO	NO	NO	0
	15 días/mes sinQ	NO	NO	NO	NO	NO	NO	NO	NO	NO	NO	NO	NO	0
	20 días/mes sinQ	NO	NO	NO	NO	NO	NO	NO	NO	NO	NO	NO	NO	0
PERCENTIL 5	10 días/mes sinQ	NO	NO	NO	NO	NO	NO	NO	NO	NO	NO	NO	NO	0
	15 días/mes sinQ	NO	NO	NO	NO	NO	NO	NO	NO	NO	NO	NO	NO	0
	20 días/mes sinQ	NO	NO	NO	NO	NO	NO	NO	NO	NO	NO	NO	NO	0
PERCENTIL 10	10 días/mes sinQ	NO	NO	NO	NO	NO	NO	NO	NO	NO	NO	NO	NO	0
	15 días/mes sinQ	NO	NO	NO	NO	NO	NO	NO	NO	NO	NO	NO	NO	0
	20 días/mes sinQ	NO	NO	NO	NO	NO	NO	NO	NO	NO	NO	NO	NO	0
PERCENTIL 15	10 días/mes sinQ	NO	NO	NO	NO	NO	NO	NO	NO	NO	SI	SI	NO	60
	15 días/mes sinQ	NO	NO	NO	NO	NO	NO	NO	NO	NO	NO	NO	NO	0
	20 días/mes sinQ	NO	NO	NO	NO	NO	NO	NO	NO	NO	NO	NO	NO	0

DH TAJO. CARACTERIZACIÓN DEL PERIODO DE CESE DE CAUDAL

CÓDIGO MASA DE AGUA															MASA SIMULADA
0735010	Ggta. Torimas desde A. de la Tejada hasta R. Tietar														NO
PERCENTIL 25	10 días/mes sinQ	NO	NO	NO	NO	NO	NO	NO	NO	NO	SI	SI	NO	60	
	15 días/mes sinQ	NO	NO	NO	NO	NO	NO	NO	NO	NO	NO	NO	NO	0	
	20 días/mes sinQ	NO	NO	NO	NO	NO	NO	NO	NO	NO	NO	NO	NO	0	

NOTA: De entre los cinco casos de percentiles considerados (0, 5, 10, 15 y 25) con valor distinto de cero, se selecciona aquél cuya media de número de días de cese al año de los tres posibles eventos (10, 15 ó 20 días/mes) se aproxima más a la duración (días/año) previamente calculada según la IPH. Y dentro del caso seleccionado se elige la duración del evento que, a su vez, difiere menos de aquella duración. El caso así seleccionado se resalta en rojo.

CESE HIPERANUAL

Nº DE AÑOS CONSECUTIVOS (PERCENTIL 80)

	OCT	NOV	DIC	ENE	FEB	MAR	ABR	MAY	JUN	JUL	AGO	SEP
SIN caudal	2	1	0	0	0	0	0	0	1	7	3	2
ALTERNOS conQ/sinQ	2	2	0	0	0	0	0	0	4	2	3	2
CON caudal	4	16	37	37	37	37	37	37	3	2	2	3

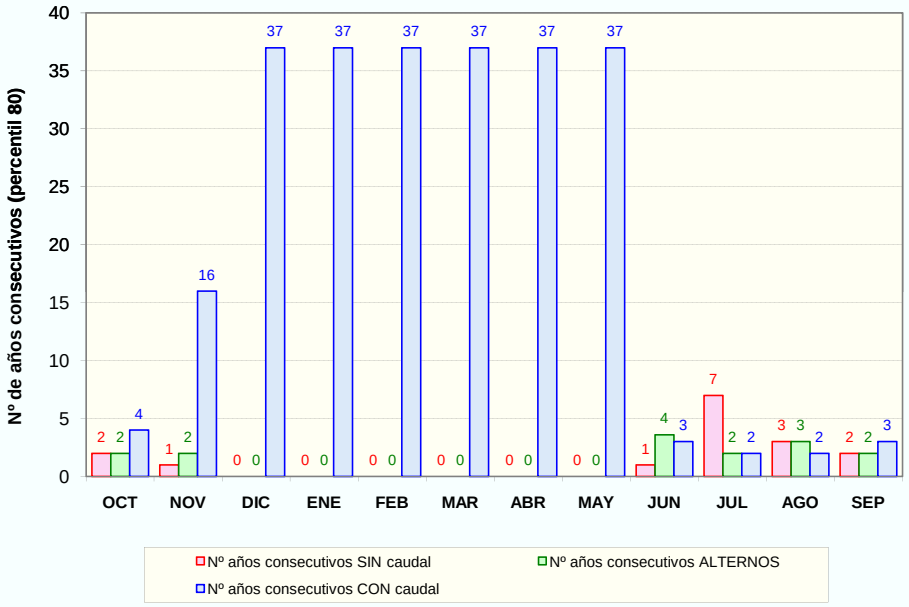

PROPUESTA DE PERIODOS DE CESE DE CAUDAL

MESES CON CESE DE CAUDAL Y PERIODICIDAD

PERIODICIDAD	OCT	NOV	DIC	ENE	FEB	MAR	ABR	MAY	JUN	JUL	AGO	SEP	Total (días/año)
ANUAL	NO	NO	NO	NO	NO	NO	NO	NO	NO	SI	SI	NO	60
BIENAL (alternos>= conQ)	NO	NO	NO	NO	NO	NO	NO	NO	SI	-	-	NO	30
QUINQUENAL (conQ-sinQ< 5 años)	SI	NO	NO	NO	NO	NO	NO	NO	-	-	-	SI	60

DH TAJO. CARACTERIZACIÓN DEL PERIODO DE CESE DE CAUDAL

CÓDIGO MASA DE AGUA		MASA SIMULADA
0736010	A. de la Aliseda hasta Garganta Torimas	NO

CLASIFICACIÓN DE LA MASA	INTERMITENTE

Nº días al año sin caudal (percentil 80):	129

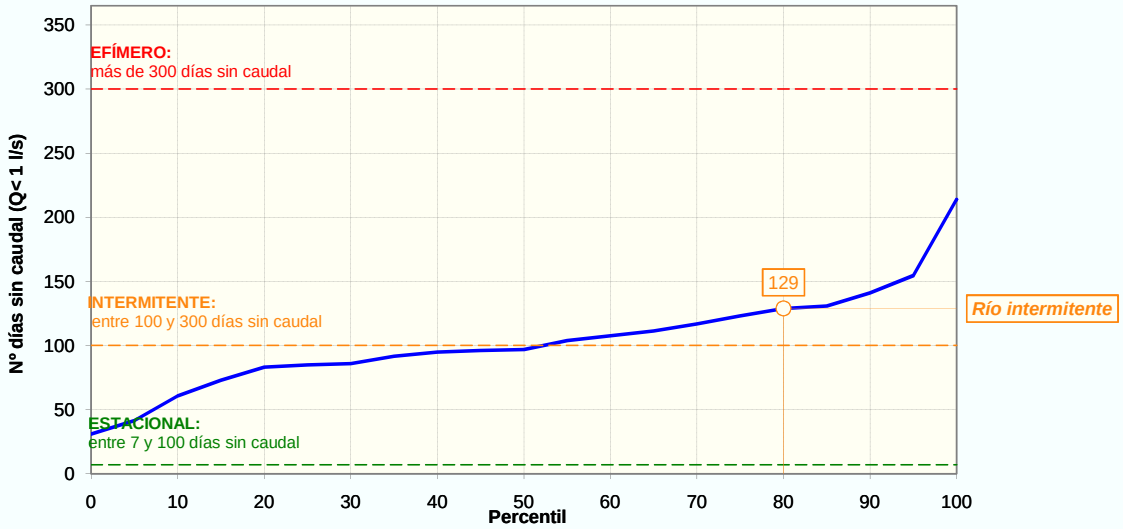

CESE ANUAL

FRECUENCIA DE EVENTOS (NºEVENTOS/AÑO)		
	PERCENTIL 25	2
	PERCENTIL 75	4

DURACIÓN DEL PERIODO DE CESE (DÍAS/AÑO)		
	PERCENTIL 0:	31
	PERCENTIL 5:	41
	PERCENTIL 10	61
	PERCENTIL 15	73
	PERCENTIL 25	85

ESTACIONALIDAD (%) Y DISTRIBUCIÓN MENSUAL DE LOS DÍAS SIN CAUDAL SEGÚN PERCENTIL DE DURACIÓN DEL PERIODO DE CESE

	OCT	NOV	DIC	ENE	FEB	MAR	ABR	MAY	JUN	JUL	AGO	SEP	Total
Total nº días	332	104	45	62	10	118	63	180	536	890	932	525	**3 797**
Estacionalidad (%)	9%	3%	1%	2%	0%	3%	2%	5%	14%	23%	25%	14%	
Nºdías sinQ (Perc. 0)	2,7	0,8	0,4	0,5	0,1	1,0	0,5	1,5	4,4	7,3	7,6	4,3	**31**
Nºdías sinQ (Perc. 5)	3,6	1,1	0,5	0,7	0,1	1,3	0,7	2,0	5,8	9,7	10,2	5,7	**41**
Nºdías sinQ (Perc. 10)	5,3	1,7	0,7	1,0	0,2	1,9	1,0	2,9	8,6	14,3	14,9	8,4	**61**
Nºdías sinQ (Perc. 15)	6,4	2,0	0,9	1,2	0,2	2,3	1,2	3,5	10,3	17,1	17,9	10,1	**73**
Nºdías sinQ (Perc. 25)	7,4	2,3	1,0	1,4	0,2	2,6	1,4	4,0	12,0	19,9	20,9	11,8	**85**

CESE ANUAL SEGÚN EL NÚMERO DE DÍAS AL MES SIN CAUDAL DEFINITORIO DEL EVENTO DE CESE

EVENTO DE CESE		OCT	NOV	DIC	ENE	FEB	MAR	ABR	MAY	JUN	JUL	AGO	SEP	Total (días/año)
PERCENTIL 0	10 días/mes sinQ	NO	NO	NO	NO	NO	NO	NO	NO	NO	NO	NO	NO	0
	15 días/mes sinQ	NO	NO	NO	NO	NO	NO	NO	NO	NO	NO	NO	NO	0
	20 días/mes sinQ	NO	NO	NO	NO	NO	NO	NO	NO	NO	NO	NO	NO	0
PERCENTIL 5	10 días/mes sinQ	NO	NO	NO	NO	NO	NO	NO	NO	NO	NO	SI	NO	30
	15 días/mes sinQ	NO	NO	NO	NO	NO	NO	NO	NO	NO	NO	NO	NO	0
	20 días/mes sinQ	NO	NO	NO	NO	NO	NO	NO	NO	NO	NO	NO	NO	0
PERCENTIL 10	10 días/mes sinQ	NO	NO	NO	NO	NO	NO	NO	NO	NO	SI	SI	NO	60
	15 días/mes sinQ	NO	NO	NO	NO	NO	NO	NO	NO	NO	NO	NO	NO	0
	20 días/mes sinQ	NO	NO	NO	NO	NO	NO	NO	NO	NO	NO	NO	NO	0
PERCENTIL 15	10 días/mes sinQ	NO	NO	NO	NO	NO	NO	NO	NO	SI	SI	SI	SI	120
	15 días/mes sinQ	NO	NO	NO	NO	NO	NO	NO	NO	NO	SI	SI	NO	60
	20 días/mes sinQ	NO	NO	NO	NO	NO	NO	NO	NO	NO	NO	NO	NO	0

DH TAJO. CARACTERIZACIÓN DEL PERIODO DE CESE DE CAUDAL

CÓDIGO MASA DE AGUA		MASA SIMULADA
0736010	A. de la Aliseda hasta Garganta Torimas	NO

PERCENTIL 25	10 días/mes sinQ	NO	NO	NO	NO	NO	NO	NO	NO	SI	SI	SI	SI	120
	15 días/mes sinQ	NO	NO	NO	NO	NO	NO	NO	NO	NO	SI	SI	NO	60
	20 días/mes sinQ	NO	NO	NO	NO	NO	NO	NO	NO	NO	NO	SI	NO	30

NOTA: De entre los cinco casos de percentiles considerados (0, 5, 10, 15 y 25) con valor distinto de cero, se selecciona aquél cuya media de número de días de cese al año de los tres posibles eventos (10, 15 ó 20 días/mes) se aproxima más a la duración (días/año) previamente calculada según la IPH. Y dentro del caso seleccionado se elige la duración del evento que, a su vez, difiere menos de aquella duración. El caso así seleccionado se resalta en rojo.

CESE HIPERANUAL

Nº DE AÑOS CONSECUTIVOS (PERCENTIL 80)

	OCT	NOV	DIC	ENE	FEB	MAR	ABR	MAY	JUN	JUL	AGO	SEP
SIN caudal	1	1	1	1	0	1	1	1	3	7	8	2
ALTERNOS conQ/sinQ	3	2	2	2	0	2	2	2	3	2	2	3
CON caudal	4	12	19	21	37	10	20	7	2	2	1	2

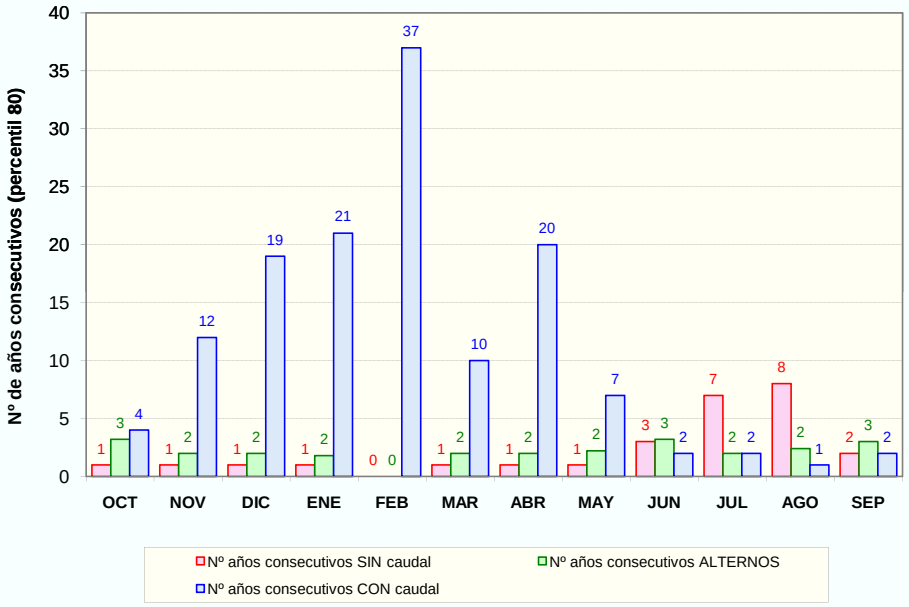

PROPUESTA DE PERIODOS DE CESE DE CAUDAL

MESES CON CESE DE CAUDAL Y PERIODICIDAD

PERIODICIDAD	OCT	NOV	DIC	ENE	FEB	MAR	ABR	MAY	JUN	JUL	AGO	SEP	Total (días/año)
ANUAL	NO	NO	NO	NO	NO	NO	NO	NO	NO	SI	SI	NO	60
BIENAL (alternos>= conQ)	NO	NO	NO	NO	NO	NO	NO	NO	SI	-	-	SI	60
QUINQUENAL (conQ-sinQ< 5 años)	SI	NO	NO	NO	NO	NO	NO	NO	-	-	-	-	30

DH TAJO. CARACTERIZACIÓN DEL PERIODO DE CESE DE CAUDAL

CÓDIGO MASA DE AGUA		MASA SIMULADA
0737020	**Pajarero, El**	NO

CLASIFICACIÓN DE LA MASA	INTERMITENTE

Nº días al año sin caudal (percentil 80):	113

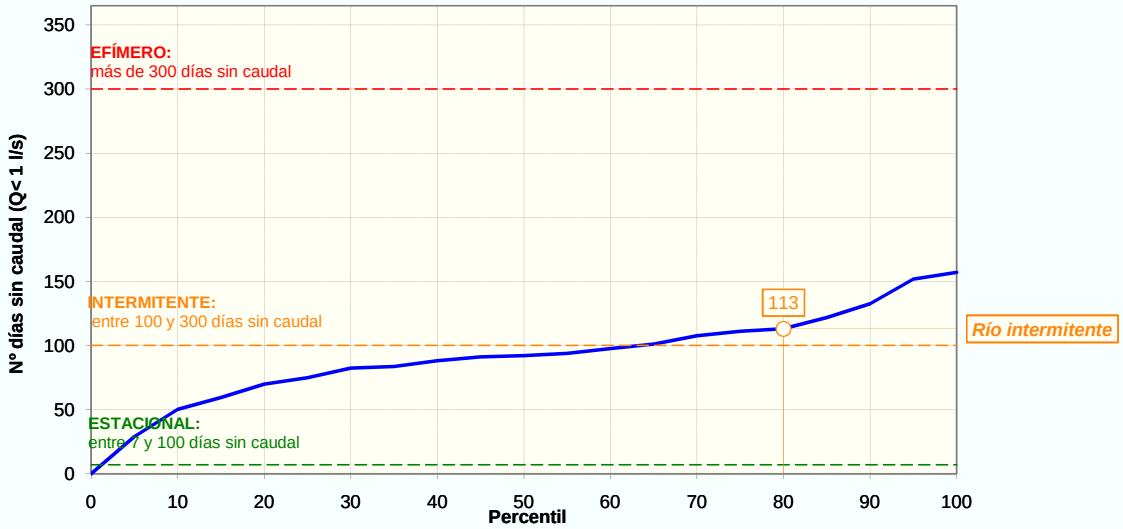

CESE ANUAL

FRECUENCIA DE EVENTOS (NºEVENTOS/AÑO)		
	PERCENTIL 25	3
	PERCENTIL 75	4

DURACIÓN DEL PERIODO DE CESE (DÍAS/AÑO)		
	PERCENTIL 0:	0
	PERCENTIL 5:	29
	PERCENTIL 10	50
	PERCENTIL 15	59
	PERCENTIL 25	75

ESTACIONALIDAD (%) Y DISTRIBUCIÓN MENSUAL DE LOS DÍAS SIN CAUDAL SEGÚN PERCENTIL DE DURACIÓN DEL PERIODO DE CESE

	OCT	NOV	DIC	ENE	FEB	MAR	ABR	MAY	JUN	JUL	AGO	SEP	Total
Total nº días	346	74	71	120	114	125	37	78	396	787	738	481	**3 367**
Estacionalidad (%)	10%	2%	2%	4%	3%	4%	1%	2%	12%	23%	22%	14%	
Nºdías sinQ (Perc. 0)	0,0	0,0	0,0	0,0	0,0	0,0	0,0	0,0	0,0	0,0	0,0	0,0	**0**
Nºdías sinQ (Perc. 5)	3,0	0,6	0,6	1,0	1,0	1,1	0,3	0,7	3,4	6,8	6,4	4,1	**29**
Nºdías sinQ (Perc. 10)	5,2	1,1	1,1	1,8	1,7	1,9	0,6	1,2	5,9	11,7	11,0	7,2	**50**
Nºdías sinQ (Perc. 15)	6,1	1,3	1,3	2,1	2,0	2,2	0,7	1,4	7,0	13,9	13,0	8,5	**60**
Nºdías sinQ (Perc. 25)	7,7	1,6	1,6	2,7	2,5	2,8	0,8	1,7	8,8	17,5	16,4	10,7	**75**

CESE ANUAL SEGÚN EL NÚMERO DE DÍAS AL MES SIN CAUDAL DEFINITORIO DEL EVENTO DE CESE

EVENTO DE CESE		OCT	NOV	DIC	ENE	FEB	MAR	ABR	MAY	JUN	JUL	AGO	SEP	Total (días/año)
PERCENTIL 0	10 días/mes sinQ	NO	NO	NO	NO	NO	NO	NO	NO	NO	NO	NO	NO	0
	15 días/mes sinQ	NO	NO	NO	NO	NO	NO	NO	NO	NO	NO	NO	NO	0
	20 días/mes sinQ	NO	NO	NO	NO	NO	NO	NO	NO	NO	NO	NO	NO	0
PERCENTIL 5	10 días/mes sinQ	NO	NO	NO	NO	NO	NO	NO	NO	NO	NO	NO	NO	0
	15 días/mes sinQ	NO	NO	NO	NO	NO	NO	NO	NO	NO	NO	NO	NO	0
	20 días/mes sinQ	NO	NO	NO	NO	NO	NO	NO	NO	NO	NO	NO	NO	0
PERCENTIL 10	10 días/mes sinQ	NO	NO	NO	NO	NO	NO	NO	NO	NO	SI	SI	NO	60
	15 días/mes sinQ	NO	NO	NO	NO	NO	NO	NO	NO	NO	NO	NO	NO	0
	20 días/mes sinQ	NO	NO	NO	NO	NO	NO	NO	NO	NO	NO	NO	NO	0
PERCENTIL 15	10 días/mes sinQ	NO	NO	NO	NO	NO	NO	NO	NO	NO	SI	SI	NO	60
	15 días/mes sinQ	NO	NO	NO	NO	NO	NO	NO	NO	NO	NO	NO	NO	0
	20 días/mes sinQ	NO	NO	NO	NO	NO	NO	NO	NO	NO	NO	NO	NO	0

DH TAJO. CARACTERIZACIÓN DEL PERIODO DE CESE DE CAUDAL

CÓDIGO MASA DE AGUA		MASA SIMULADA
0737020	**Pajarero, El**	NO

		OCT	NOV	DIC	ENE	FEB	MAR	ABR	MAY	JUN	JUL	AGO	SEP	
PERCENTIL 25	10 días/mes sinQ	NO	NO	NO	NO	NO	NO	NO	NO	NO	SI	SI	SI	90
	15 días/mes sinQ	NO	NO	NO	NO	NO	NO	NO	NO	NO	SI	SI	NO	60
	20 días/mes sinQ	NO	NO	NO	NO	NO	NO	NO	NO	NO	NO	NO	NO	0

NOTA: De entre los cinco casos de percentiles considerados (0, 5, 10, 15 y 25) con valor distinto de cero, se selecciona aquél cuya media de número de días de cese al año de los tres posibles eventos (10, 15 ó 20 días/mes) se aproxima más a la duración (días/año) previamente calculada según la IPH. Y dentro del caso seleccionado se elige la duración del evento que, a su vez, difiere menos de aquella duración. El caso así seleccionado se resalta en rojo.

CESE HIPERANUAL

Nº DE AÑOS CONSECUTIVOS (PERCENTIL 80)

	OCT	NOV	DIC	ENE	FEB	MAR	ABR	MAY	JUN	JUL	AGO	SEP
SIN caudal	2	2	1	1	1	1	1	1	2	8	4	2
ALTERNOS conQ/sinQ	3	2	2	3	3	3	2	2	2	3	2	2
CON caudal	3	16	14	11	8	9	28	13	3	2	2	2

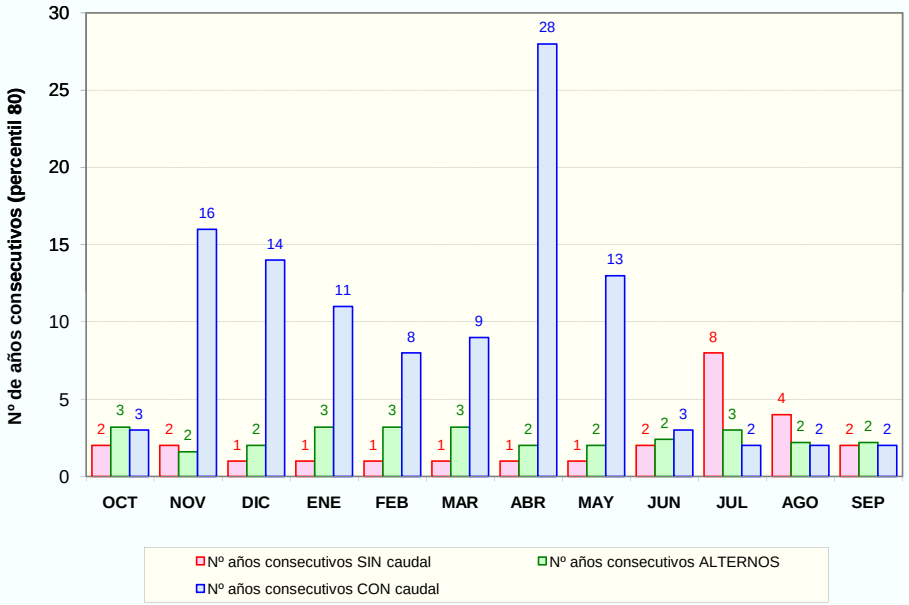

PROPUESTA DE PERIODOS DE CESE DE CAUDAL

MESES CON CESE DE CAUDAL Y PERIODICIDAD

PERIODICIDAD	OCT	NOV	DIC	ENE	FEB	MAR	ABR	MAY	JUN	JUL	AGO	SEP	Total (días/año)
ANUAL	NO	NO	NO	NO	NO	NO	NO	NO	NO	SI	SI	SI	90
BIENAL (alternos>= conQ)	SI	NO	NO	NO	NO	NO	NO	NO	NO	-	-	-	30
QUINQUENAL (conQ-sinQ< 5 años)	-	NO	NO	NO	NO	NO	NO	NO	SI	-	-	-	30

DH TAJO. CARACTERIZACIÓN DEL PERIODO DE CESE DE CAUDAL

CÓDIGO MASA DE AGUA		MASA SIMULADA
0803020	**Borbollon**	NO

CLASIFICACIÓN DE LA MASA	ESTACIONAL

Nº días al año sin caudal (percentil 80):	61

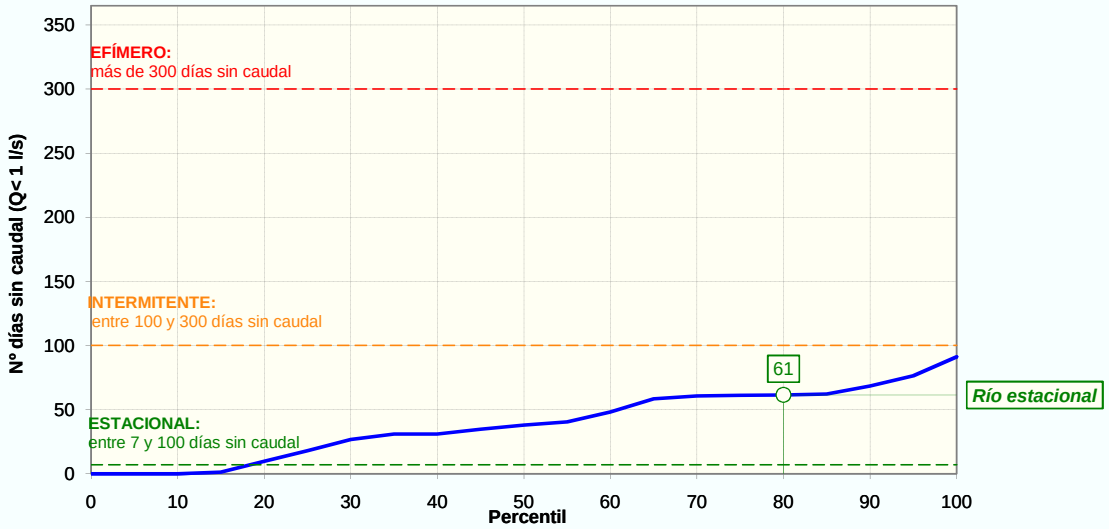

CESE ANUAL

FRECUENCIA DE EVENTOS (NºEVENTOS/AÑO)		
	PERCENTIL 25	1
	PERCENTIL 75	2

DURACIÓN DEL PERIODO DE CESE (DÍAS/AÑO)		
	PERCENTIL 0:	0
	PERCENTIL 5:	0
	PERCENTIL 10	0
	PERCENTIL 15	1
	PERCENTIL 25	18

ESTACIONALIDAD (%) Y DISTRIBUCIÓN MENSUAL DE LOS DÍAS SIN CAUDAL SEGÚN PERCENTIL DE DURACIÓN DEL PERIODO DE CESE

	OCT	NOV	DIC	ENE	FEB	MAR	ABR	MAY	JUN	JUL	AGO	SEP	Total
Total nº días	0	0	0	0	0	0	0	0	10	418	546	153	**1 127**
Estacionalidad (%)	0%	0%	0%	0%	0%	0%	0%	0%	1%	37%	48%	14%	
Nºdías sinQ (Perc. 0)	0,0	0,0	0,0	0,0	0,0	0,0	0,0	0,0	0,0	0,0	0,0	0,0	**0**
Nºdías sinQ (Perc. 5)	0,0	0,0	0,0	0,0	0,0	0,0	0,0	0,0	0,0	0,0	0,0	0,0	**0**
Nºdías sinQ (Perc. 10)	0,0	0,0	0,0	0,0	0,0	0,0	0,0	0,0	0,0	0,0	0,0	0,0	**0**
Nºdías sinQ (Perc. 15)	0,0	0,0	0,0	0,0	0,0	0,0	0,0	0,0	0,0	0,4	0,6	0,2	**1**
Nºdías sinQ (Perc. 25)	0,0	0,0	0,0	0,0	0,0	0,0	0,0	0,0	0,2	6,7	8,7	2,4	**18**

CESE ANUAL SEGÚN EL NÚMERO DE DÍAS AL MES SIN CAUDAL DEFINITORIO DEL EVENTO DE CESE

EVENTO DE CESE		OCT	NOV	DIC	ENE	FEB	MAR	ABR	MAY	JUN	JUL	AGO	SEP	Total (días/año)
PERCENTIL 0	10 días/mes sinQ	NO	NO	NO	NO	NO	NO	NO	NO	NO	NO	NO	NO	0
	15 días/mes sinQ	NO	NO	NO	NO	NO	NO	NO	NO	NO	NO	NO	NO	0
	20 días/mes sinQ	NO	NO	NO	NO	NO	NO	NO	NO	NO	NO	NO	NO	0
PERCENTIL 5	10 días/mes sinQ	NO	NO	NO	NO	NO	NO	NO	NO	NO	NO	NO	NO	0
	15 días/mes sinQ	NO	NO	NO	NO	NO	NO	NO	NO	NO	NO	NO	NO	0
	20 días/mes sinQ	NO	NO	NO	NO	NO	NO	NO	NO	NO	NO	NO	NO	0
PERCENTIL 10	10 días/mes sinQ	NO	NO	NO	NO	NO	NO	NO	NO	NO	NO	NO	NO	0
	15 días/mes sinQ	NO	NO	NO	NO	NO	NO	NO	NO	NO	NO	NO	NO	0
	20 días/mes sinQ	NO	NO	NO	NO	NO	NO	NO	NO	NO	NO	NO	NO	0
PERCENTIL 15	10 días/mes sinQ	NO	NO	NO	NO	NO	NO	NO	NO	NO	NO	NO	NO	0
	15 días/mes sinQ	NO	NO	NO	NO	NO	NO	NO	NO	NO	NO	NO	NO	0
	20 días/mes sinQ	NO	NO	NO	NO	NO	NO	NO	NO	NO	NO	NO	NO	0

DH TAJO. CARACTERIZACIÓN DEL PERIODO DE CESE DE CAUDAL

CÓDIGO MASA DE AGUA															MASA SIMULADA
0803020	Borbollon														NO
PERCENTIL 25	10 días/mes sinQ	NO	NO	NO	NO	NO	NO	NO	NO	NO	NO	NO	NO	0	
	15 días/mes sinQ	NO	NO	NO	NO	NO	NO	NO	NO	NO	NO	NO	NO	0	
	20 días/mes sinQ	NO	NO	NO	NO	NO	NO	NO	NO	NO	NO	NO	NO	0	

NOTA: De entre los cinco casos de percentiles considerados (0, 5, 10, 15 y 25) con valor distinto de cero, se selecciona aquél cuya media de número de días de cese al año de los tres posibles eventos (10, 15 ó 20 días/mes) se aproxima más a la duración (días/año) previamente calculada según la IPH. Y dentro del caso seleccionado se elige la duración del evento que, a su vez, difiere menos de aquella duración. El caso así seleccionado se resalta en rojo.

CESE HIPERANUAL

Nº DE AÑOS CONSECUTIVOS (PERCENTIL 80)

	OCT	NOV	DIC	ENE	FEB	MAR	ABR	MAY	JUN	JUL	AGO	SEP
SIN caudal	0	0	0	0	0	0	0	0	0	3	3	1
ALTERNOS conQ/sinQ	0	0	0	0	0	0	0	0	0	2	2	2
CON caudal	29	29	29	29	30	30	30	30	30	2	2	4

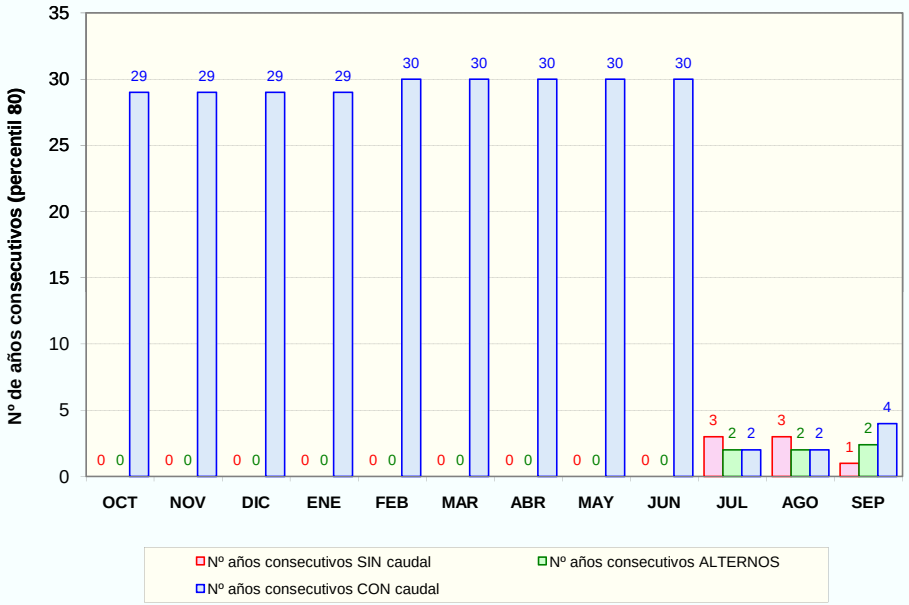

PROPUESTA DE PERIODOS DE CESE DE CAUDAL

MESES CON CESE DE CAUDAL Y PERIODICIDAD

PERIODICIDAD	OCT	NOV	DIC	ENE	FEB	MAR	ABR	MAY	JUN	JUL	AGO	SEP	Total (días/año)
ANUAL	NO	NO	NO	NO	NO	NO	NO	NO	NO	NO	NO	NO	0
BIENAL (alternos>= conQ)	NO	NO	NO	NO	NO	NO	NO	NO	NO	SI	SI	NO	60
QUINQUENAL (conQ-sinQ< 5 años)	NO	NO	NO	NO	NO	NO	NO	NO	NO	-	-	SI	30

DH TAJO. CARACTERIZACIÓN DEL PERIODO DE CESE DE CAUDAL

CÓDIGO MASA DE AGUA		MASA SIMULADA
0804010	Rio Arrágo hasta E. Borbollon	NO

CLASIFICACIÓN DE LA MASA	ESTACIONAL

Nº días al año sin caudal (percentil 80):	61

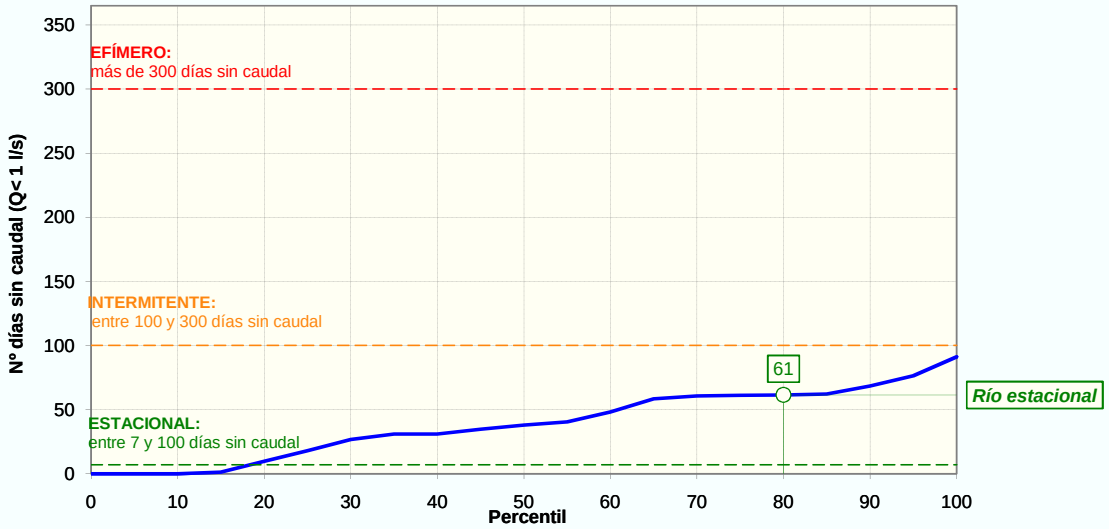

CESE ANUAL

FRECUENCIA DE EVENTOS (NºEVENTOS/AÑO)		
	PERCENTIL 25	1
	PERCENTIL 75	2

DURACIÓN DEL PERIODO DE CESE (DÍAS/AÑO)		
	PERCENTIL 0:	0
	PERCENTIL 5:	0
	PERCENTIL 10	0
	PERCENTIL 15	1
	PERCENTIL 25	18

ESTACIONALIDAD (%) Y DISTRIBUCIÓN MENSUAL DE LOS DÍAS SIN CAUDAL SEGÚN PERCENTIL DE DURACIÓN DEL PERIODO DE CESE

	OCT	NOV	DIC	ENE	FEB	MAR	ABR	MAY	JUN	JUL	AGO	SEP	Total
Total nº días	0	0	0	0	0	0	0	0	10	418	546	153	**1 127**
Estacionalidad (%)	0%	0%	0%	0%	0%	0%	0%	0%	1%	37%	48%	14%	
Nºdías sinQ (Perc. 0)	0,0	0,0	0,0	0,0	0,0	0,0	0,0	0,0	0,0	0,0	0,0	0,0	**0**
Nºdías sinQ (Perc. 5)	0,0	0,0	0,0	0,0	0,0	0,0	0,0	0,0	0,0	0,0	0,0	0,0	**0**
Nºdías sinQ (Perc. 10)	0,0	0,0	0,0	0,0	0,0	0,0	0,0	0,0	0,0	0,0	0,0	0,0	**0**
Nºdías sinQ (Perc. 15)	0,0	0,0	0,0	0,0	0,0	0,0	0,0	0,0	0,0	0,4	0,6	0,2	**1**
Nºdías sinQ (Perc. 25)	0,0	0,0	0,0	0,0	0,0	0,0	0,0	0,0	0,2	6,7	8,7	2,4	**18**

CESE ANUAL SEGÚN EL NÚMERO DE DÍAS AL MES SIN CAUDAL DEFINITORIO DEL EVENTO DE CESE

EVENTO DE CESE		OCT	NOV	DIC	ENE	FEB	MAR	ABR	MAY	JUN	JUL	AGO	SEP	Total (días/año)
PERCENTIL 0	10 días/mes sinQ	NO	NO	NO	NO	NO	NO	NO	NO	NO	NO	NO	NO	0
	15 días/mes sinQ	NO	NO	NO	NO	NO	NO	NO	NO	NO	NO	NO	NO	0
	20 días/mes sinQ	NO	NO	NO	NO	NO	NO	NO	NO	NO	NO	NO	NO	0
PERCENTIL 5	10 días/mes sinQ	NO	NO	NO	NO	NO	NO	NO	NO	NO	NO	NO	NO	0
	15 días/mes sinQ	NO	NO	NO	NO	NO	NO	NO	NO	NO	NO	NO	NO	0
	20 días/mes sinQ	NO	NO	NO	NO	NO	NO	NO	NO	NO	NO	NO	NO	0
PERCENTIL 10	10 días/mes sinQ	NO	NO	NO	NO	NO	NO	NO	NO	NO	NO	NO	NO	0
	15 días/mes sinQ	NO	NO	NO	NO	NO	NO	NO	NO	NO	NO	NO	NO	0
	20 días/mes sinQ	NO	NO	NO	NO	NO	NO	NO	NO	NO	NO	NO	NO	0
PERCENTIL 15	10 días/mes sinQ	NO	NO	NO	NO	NO	NO	NO	NO	NO	NO	NO	NO	0
	15 días/mes sinQ	NO	NO	NO	NO	NO	NO	NO	NO	NO	NO	NO	NO	0
	20 días/mes sinQ	NO	NO	NO	NO	NO	NO	NO	NO	NO	NO	NO	NO	0

DH TAJO. CARACTERIZACIÓN DEL PERIODO DE CESE DE CAUDAL

CÓDIGO MASA DE AGUA		MASA SIMULADA
0804010	**Rio Arrágo hasta E. Borbollon**	NO

PERCENTIL 25	10 días/mes sinQ	NO	NO	NO	NO	NO	NO	NO	NO	NO	NO	NO	NO	0
	15 días/mes sinQ	NO	NO	NO	NO	NO	NO	NO	NO	NO	NO	NO	NO	0
	20 días/mes sinQ	NO	NO	NO	NO	NO	NO	NO	NO	NO	NO	NO	NO	0

NOTA: De entre los cinco casos de percentiles considerados (0, 5, 10, 15 y 25) con valor distinto de cero, se selecciona aquél cuya media de número de días de cese al año de los tres posibles eventos (10, 15 ó 20 días/mes) se aproxima más a la duración (días/año) previamente calculada según la IPH. Y dentro del caso seleccionado se elige la duración del evento que, a su vez, difiere menos de aquella duración. El caso así seleccionado se resalta en rojo.

CESE HIPERANUAL

Nº DE AÑOS CONSECUTIVOS (PERCENTIL 80)

	OCT	NOV	DIC	ENE	FEB	MAR	ABR	MAY	JUN	JUL	AGO	SEP
SIN caudal	0	0	0	0	0	0	0	0	0	3	3	1
ALTERNOS conQ/sinQ	0	0	0	0	0	0	0	0	0	2	2	2
CON caudal	29	29	29	29	30	30	30	30	30	2	2	4

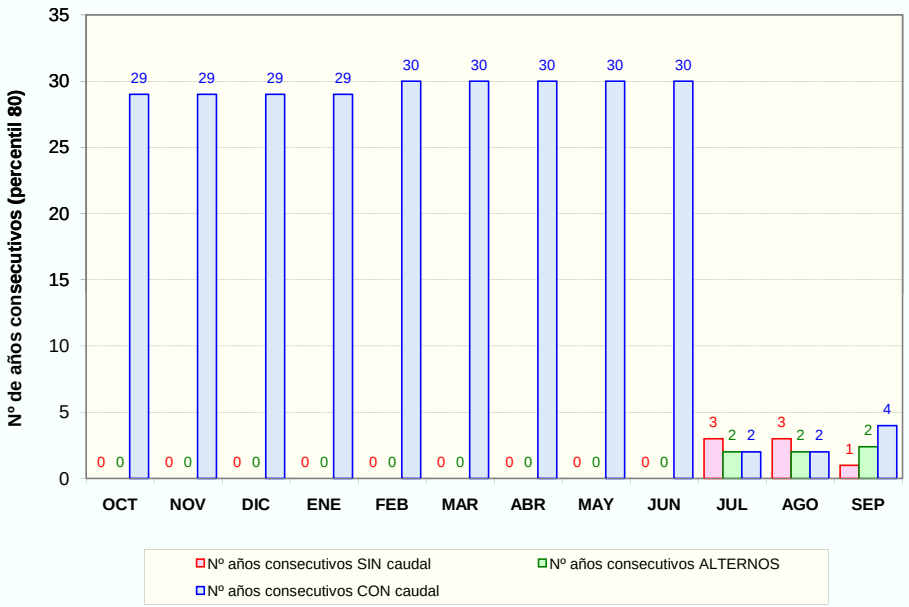

PROPUESTA DE PERIODOS DE CESE DE CAUDAL

MESES CON CESE DE CAUDAL Y PERIODICIDAD

PERIODICIDAD	OCT	NOV	DIC	ENE	FEB	MAR	ABR	MAY	JUN	JUL	AGO	SEP	Total (días/año)
ANUAL	NO	NO	NO	NO	NO	NO	NO	NO	NO	NO	NO	NO	0
BIENAL (alternos>= conQ)	NO	NO	NO	NO	NO	NO	NO	NO	NO	SI	SI	NO	60
QUINQUENAL (conQ-sinQ< 5 años)	NO	NO	NO	NO	NO	NO	NO	NO	NO	-	-	SI	30

DH TAJO. CARACTERIZACIÓN DEL PERIODO DE CESE DE CAUDAL

CÓDIGO MASA DE AGUA		MASA SIMULADA
0806020	**Rivera de Gata**	NO

CLASIFICACIÓN DE LA MASA	ESTACIONAL

Nº días al año sin caudal (percentil 80):	90

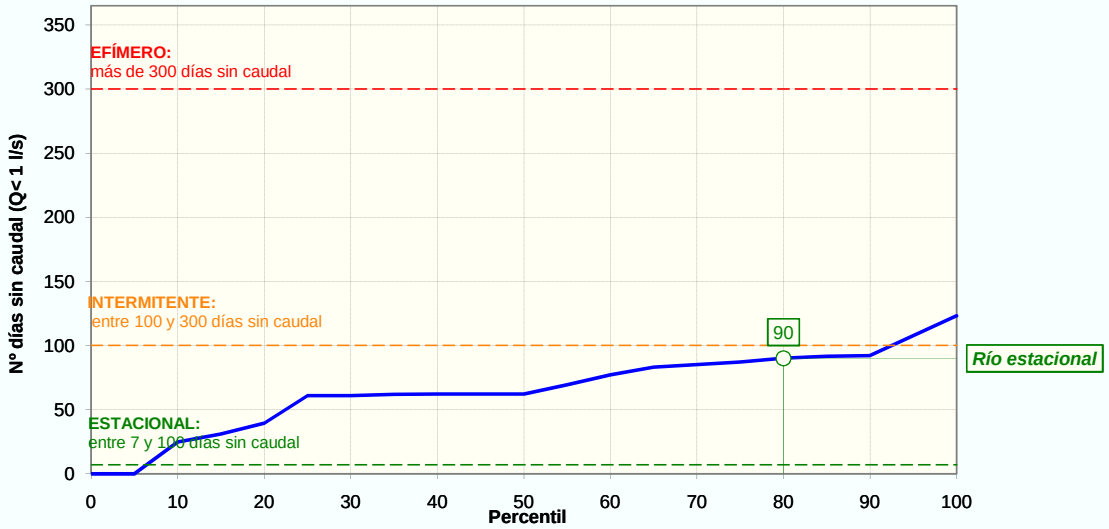

CESE ANUAL

FRECUENCIA DE EVENTOS (NºEVENTOS/AÑO)		
	PERCENTIL 25	2
	PERCENTIL 75	3

DURACIÓN DEL PERIODO DE CESE (DÍAS/AÑO)		
	PERCENTIL 0:	0
	PERCENTIL 5:	0
	PERCENTIL 10	25
	PERCENTIL 15	31
	PERCENTIL 25	61

ESTACIONALIDAD (%) Y DISTRIBUCIÓN MENSUAL DE LOS DÍAS SIN CAUDAL SEGÚN PERCENTIL DE DURACIÓN DEL PERIODO DE CESE

	OCT	NOV	DIC	ENE	FEB	MAR	ABR	MAY	JUN	JUL	AGO	SEP	Total
Total nº días	31	8	0	0	0	31	0	62	299	649	646	160	**1 886**
Estacionalidad (%)	2%	0%	0%	0%	0%	2%	0%	3%	16%	34%	34%	8%	
Nºdías sinQ (Perc. 0)	0,0	0,0	0,0	0,0	0,0	0,0	0,0	0,0	0,0	0,0	0,0	0,0	**0**
Nºdías sinQ (Perc. 5)	0,0	0,0	0,0	0,0	0,0	0,0	0,0	0,0	0,0	0,0	0,0	0,0	**0**
Nºdías sinQ (Perc. 10)	0,4	0,1	0,0	0,0	0,0	0,4	0,0	0,8	3,9	8,5	8,5	2,1	**25**
Nºdías sinQ (Perc. 15)	0,5	0,1	0,0	0,0	0,0	0,5	0,0	1,0	4,9	10,7	10,6	2,6	**31**
Nºdías sinQ (Perc. 25)	1,0	0,3	0,0	0,0	0,0	1,0	0,0	2,0	9,7	21,0	20,9	5,2	**61**

CESE ANUAL SEGÚN EL NÚMERO DE DÍAS AL MES SIN CAUDAL DEFINITORIO DEL EVENTO DE CESE

EVENTO DE CESE		OCT	NOV	DIC	ENE	FEB	MAR	ABR	MAY	JUN	JUL	AGO	SEP	Total (días/año)
PERCENTIL 0	**10 días/mes sinQ**	NO	NO	NO	NO	NO	NO	NO	NO	NO	NO	NO	NO	0
	15 días/mes sinQ	NO	NO	NO	NO	NO	NO	NO	NO	NO	NO	NO	NO	0
	20 días/mes sinQ	NO	NO	NO	NO	NO	NO	NO	NO	NO	NO	NO	NO	0
PERCENTIL 5	**10 días/mes sinQ**	NO	NO	NO	NO	NO	NO	NO	NO	NO	NO	NO	NO	0
	15 días/mes sinQ	NO	NO	NO	NO	NO	NO	NO	NO	NO	NO	NO	NO	0
	20 días/mes sinQ	NO	NO	NO	NO	NO	NO	NO	NO	NO	NO	NO	NO	0
PERCENTIL 10	**10 días/mes sinQ**	NO	NO	NO	NO	NO	NO	NO	NO	NO	NO	NO	NO	0
	15 días/mes sinQ	NO	NO	NO	NO	NO	NO	NO	NO	NO	NO	NO	NO	0
	20 días/mes sinQ	NO	NO	NO	NO	NO	NO	NO	NO	NO	NO	NO	NO	0
PERCENTIL 15	**10 días/mes sinQ**	NO	NO	NO	NO	NO	NO	NO	NO	NO	SI	SI	NO	60
	15 días/mes sinQ	NO	NO	NO	NO	NO	NO	NO	NO	NO	NO	NO	NO	0
	20 días/mes sinQ	NO	NO	NO	NO	NO	NO	NO	NO	NO	NO	NO	NO	0

DH TAJO. CARACTERIZACIÓN DEL PERIODO DE CESE DE CAUDAL

CÓDIGO MASA DE AGUA															MASA SIMULADA
0806020	Rivera de Gata														NO
PERCENTIL 25	10 días/mes sinQ	NO	NO	NO	NO	NO	NO	NO	NO	NO	SI	SI	NO	60	
	15 días/mes sinQ	NO	NO	NO	NO	NO	NO	NO	NO	NO	SI	SI	NO	60	
	20 días/mes sinQ	NO	NO	NO	NO	NO	NO	NO	NO	NO	SI	SI	NO	60	

NOTA: De entre los cinco casos de percentiles considerados (0, 5, 10, 15 y 25) con valor distinto de cero, se selecciona aquél cuya media de número de días de cese al año de los tres posibles eventos (10, 15 ó 20 días/mes) se aproxima más a la duración (días/año) previamente calculada según la IPH. Y dentro del caso seleccionado se elige la duración del evento que, a su vez, difiere menos de aquella duración. El caso así seleccionado se resalta en rojo.

CESE HIPERANUAL

Nº DE AÑOS CONSECUTIVOS (PERCENTIL 80)

	OCT	NOV	DIC	ENE	FEB	MAR	ABR	MAY	JUN	JUL	AGO	SEP
SIN caudal	1	0	0	0	0	1	0	1	2	8	3	1
ALTERNOS conQ/sinQ	2	0	0	0	0	2	0	2	3	4	2	4
CON caudal	17	29	29	29	30	18	30	13	3	2	2	6

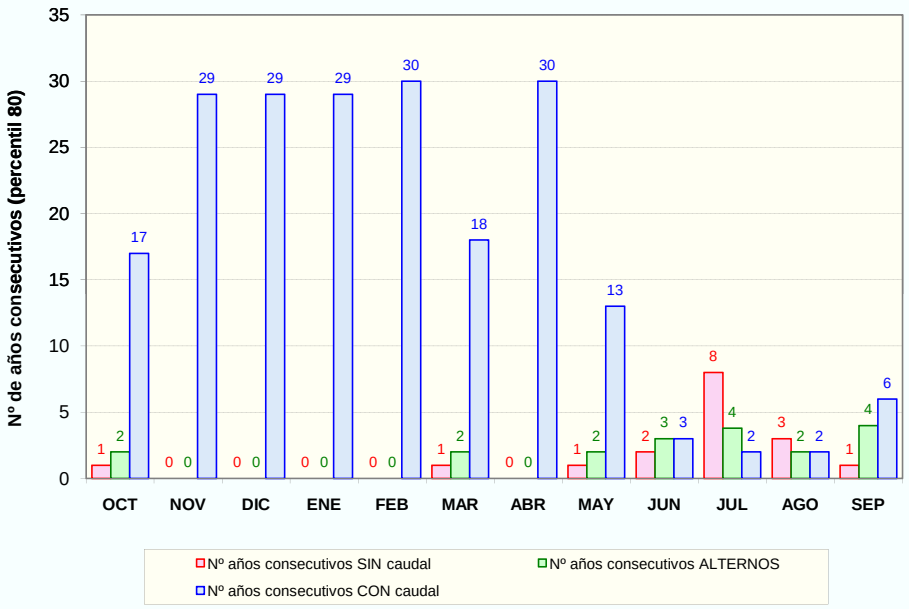

PROPUESTA DE PERIODOS DE CESE DE CAUDAL

MESES CON CESE DE CAUDAL Y PERIODICIDAD

PERIODICIDAD	OCT	NOV	DIC	ENE	FEB	MAR	ABR	MAY	JUN	JUL	AGO	SEP	Total (días/año)
ANUAL	NO	NO	NO	NO	NO	NO	NO	NO	NO	SI	SI	NO	60
BIENAL (alternos>= conQ)	NO	NO	NO	NO	NO	NO	NO	NO	SI	-	-	NO	30
QUINQUENAL (conQ-sinQ< 5 años)	NO	NO	NO	NO	NO	NO	NO	NO	-	-	-	NO	0

DH TAJO. CARACTERIZACIÓN DEL PERIODO DE CESE DE CAUDAL

CÓDIGO MASA DE AGUA		MASA SIMULADA
0807010	Rivera de Gata hasta E. Rivera de Gata	NO

CLASIFICACIÓN DE LA MASA	ESTACIONAL

Nº días al año sin caudal (percentil 80):	93

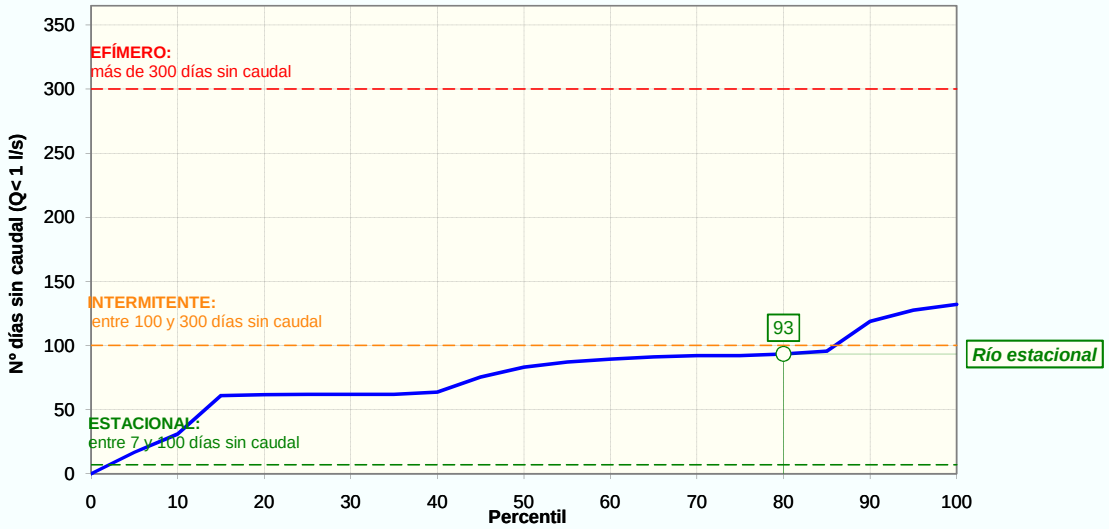

CESE ANUAL

FRECUENCIA DE EVENTOS (NºEVENTOS/AÑO)		
	PERCENTIL 25	2
	PERCENTIL 75	3

DURACIÓN DEL PERIODO DE CESE (DÍAS/AÑO)		
	PERCENTIL 0:	0
	PERCENTIL 5:	17
	PERCENTIL 10	31
	PERCENTIL 15	61
	PERCENTIL 25	62

ESTACIONALIDAD (%) Y DISTRIBUCIÓN MENSUAL DE LOS DÍAS SIN CAUDAL SEGÚN PERCENTIL DE DURACIÓN DEL PERIODO DE CESE

	OCT	NOV	DIC	ENE	FEB	MAR	ABR	MAY	JUN	JUL	AGO	SEP	Total
Total nº días	91	8	0	0	4	31	0	72	366	708	658	280	**2 218**
Estacionalidad (%)	4%	0%	0%	0%	0%	1%	0%	3%	17%	32%	30%	13%	
Nºdías sinQ (Perc. 0)	0,0	0,0	0,0	0,0	0,0	0,0	0,0	0,0	0,0	0,0	0,0	0,0	**0**
Nºdías sinQ (Perc. 5)	0,7	0,1	0,0	0,0	0,0	0,2	0,0	0,5	2,7	5,3	4,9	2,1	**17**
Nºdías sinQ (Perc. 10)	1,3	0,1	0,0	0,0	0,1	0,4	0,0	1,0	5,1	9,9	9,2	3,9	**31**
Nºdías sinQ (Perc. 15)	2,5	0,2	0,0	0,0	0,1	0,9	0,0	2,0	10,1	19,5	18,1	7,7	**61**
Nºdías sinQ (Perc. 25)	2,5	0,2	0,0	0,0	0,1	0,9	0,0	2,0	10,2	19,8	18,4	7,8	**62**

CESE ANUAL SEGÚN EL NÚMERO DE DÍAS AL MES SIN CAUDAL DEFINITORIO DEL EVENTO DE CESE

EVENTO DE CESE		OCT	NOV	DIC	ENE	FEB	MAR	ABR	MAY	JUN	JUL	AGO	SEP	Total (días/año)
PERCENTIL 0	10 días/mes sinQ	NO	NO	NO	NO	NO	NO	NO	NO	NO	NO	NO	NO	0
	15 días/mes sinQ	NO	NO	NO	NO	NO	NO	NO	NO	NO	NO	NO	NO	0
	20 días/mes sinQ	NO	NO	NO	NO	NO	NO	NO	NO	NO	NO	NO	NO	0
PERCENTIL 5	10 días/mes sinQ	NO	NO	NO	NO	NO	NO	NO	NO	NO	NO	NO	NO	0
	15 días/mes sinQ	NO	NO	NO	NO	NO	NO	NO	NO	NO	NO	NO	NO	0
	20 días/mes sinQ	NO	NO	NO	NO	NO	NO	NO	NO	NO	NO	NO	NO	0
PERCENTIL 10	10 días/mes sinQ	NO	NO	NO	NO	NO	NO	NO	NO	NO	NO	NO	NO	0
	15 días/mes sinQ	NO	NO	NO	NO	NO	NO	NO	NO	NO	NO	NO	NO	0
	20 días/mes sinQ	NO	NO	NO	NO	NO	NO	NO	NO	NO	NO	NO	NO	0
PERCENTIL 15	10 días/mes sinQ	NO	NO	NO	NO	NO	NO	NO	NO	SI	SI	SI	NO	90
	15 días/mes sinQ	NO	NO	NO	NO	NO	NO	NO	NO	NO	SI	SI	NO	60
	20 días/mes sinQ	NO	NO	NO	NO	NO	NO	NO	NO	NO	NO	NO	NO	0

DH TAJO. CARACTERIZACIÓN DEL PERIODO DE CESE DE CAUDAL

CÓDIGO MASA DE AGUA		MASA SIMULADA
0807010	Rivera de Gata hasta E. Rivera de Gata	NO

		OCT	NOV	DIC	ENE	FEB	MAR	ABR	MAY	JUN	JUL	AGO	SEP	
PERCENTIL 25	10 días/mes sinQ	NO	NO	NO	NO	NO	NO	NO	NO	SI	SI	SI	NO	90
	15 días/mes sinQ	NO	NO	NO	NO	NO	NO	NO	NO	NO	SI	SI	NO	60
	20 días/mes sinQ	NO	NO	NO	NO	NO	NO	NO	NO	NO	NO	NO	NO	0

NOTA: De entre los cinco casos de percentiles considerados (0, 5, 10, 15 y 25) con valor distinto de cero, se selecciona aquél cuya media de número de días de cese al año de los tres posibles eventos (10, 15 ó 20 días/mes) se aproxima más a la duración (días/año) previamente calculada según la IPH. Y dentro del caso seleccionado se elige la duración del evento que, a su vez, difiere menos de aquella duración. El caso así seleccionado se resalta en rojo.

CESE HIPERANUAL

Nº DE AÑOS CONSECUTIVOS (PERCENTIL 80)

	OCT	NOV	DIC	ENE	FEB	MAR	ABR	MAY	JUN	JUL	AGO	SEP
SIN caudal	1	0	0	0	0	1	0	1	2	8	3	2
ALTERNOS conQ/sinQ	2	0	0	0	0	2	0	2	3	2	2	2
CON caudal	8	29	29	29	30	18	30	13	3	2	2	5

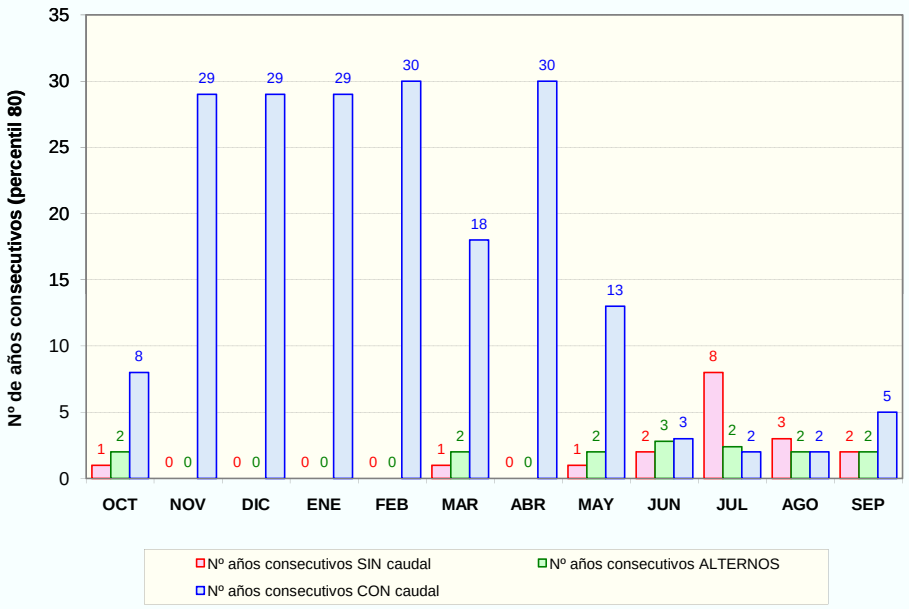

PROPUESTA DE PERIODOS DE CESE DE CAUDAL

MESES CON CESE DE CAUDAL Y PERIODICIDAD

PERIODICIDAD	OCT	NOV	DIC	ENE	FEB	MAR	ABR	MAY	JUN	JUL	AGO	SEP	Total (días/año)
ANUAL	NO	NO	NO	NO	NO	NO	NO	NO	NO	SI	SI	NO	60
BIENAL (alternos>= conQ)	NO	NO	NO	NO	NO	NO	NO	NO	NO	-	-	NO	0
QUINQUENAL (conQ-sinQ< 5 años)	NO	NO	NO	NO	NO	NO	NO	NO	SI	-	-	SI	60

DH TAJO. CARACTERIZACIÓN DEL PERIODO DE CESE DE CAUDAL

CÓDIGO MASA DE AGUA		MASA SIMULADA
0808010	Rivera del Acebo hasta E. Rivera de Gata	NO

CLASIFICACIÓN DE LA MASA	INTERMITENTE

Nº días al año sin caudal (percentil 80):	108

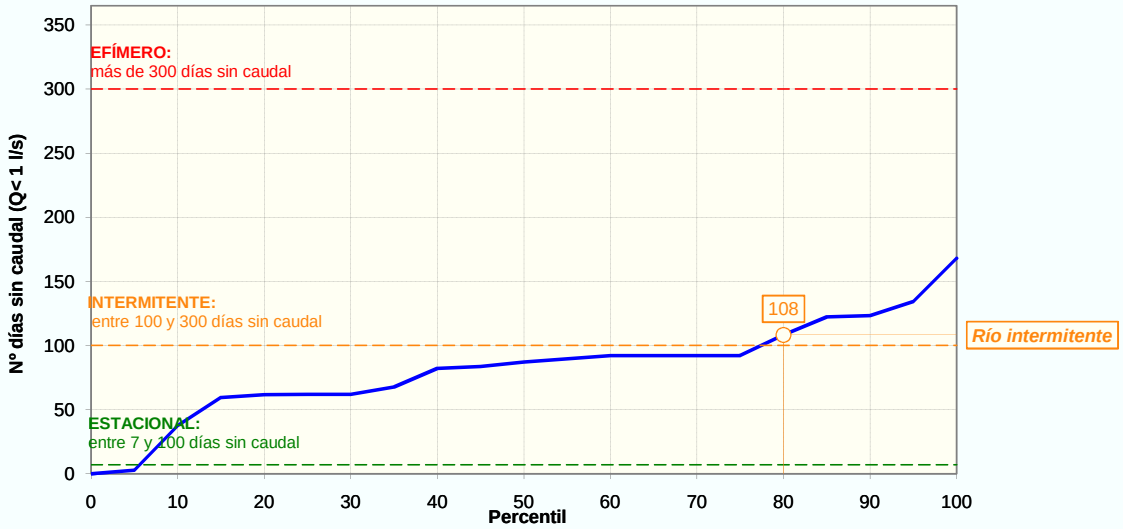

CESE ANUAL

FRECUENCIA DE EVENTOS (NºEVENTOS/AÑO)		
	PERCENTIL 25	2
	PERCENTIL 75	3

DURACIÓN DEL PERIODO DE CESE (DÍAS/AÑO)		
	PERCENTIL 0:	0
	PERCENTIL 5:	3
	PERCENTIL 10	37
	PERCENTIL 15	59
	PERCENTIL 25	62

ESTACIONALIDAD (%) Y DISTRIBUCIÓN MENSUAL DE LOS DÍAS SIN CAUDAL SEGÚN PERCENTIL DE DURACIÓN DEL PERIODO DE CESE

	OCT	NOV	DIC	ENE	FEB	MAR	ABR	MAY	JUN	JUL	AGO	SEP	Total
Total nº días	31	30	31	93	49	105	0	62	393	682	701	190	**2 367**
Estacionalidad (%)	1%	1%	1%	4%	2%	4%	0%	3%	17%	29%	30%	8%	
Nºdías sinQ (Perc. 0)	0,0	0,0	0,0	0,0	0,0	0,0	0,0	0,0	0,0	0,0	0,0	0,0	**0**
Nºdías sinQ (Perc. 5)	0,0	0,0	0,0	0,1	0,1	0,1	0,0	0,1	0,5	0,8	0,8	0,2	**3**
Nºdías sinQ (Perc. 10)	0,5	0,5	0,5	1,5	0,8	1,7	0,0	1,0	6,2	10,8	11,1	3,0	**38**
Nºdías sinQ (Perc. 15)	0,8	0,8	0,8	2,3	1,2	2,6	0,0	1,6	9,9	17,1	17,6	4,8	**60**
Nºdías sinQ (Perc. 25)	0,8	0,8	0,8	2,4	1,3	2,8	0,0	1,6	10,3	17,9	18,4	5,0	**62**

CESE ANUAL SEGÚN EL NÚMERO DE DÍAS AL MES SIN CAUDAL DEFINITORIO DEL EVENTO DE CESE

EVENTO DE CESE		OCT	NOV	DIC	ENE	FEB	MAR	ABR	MAY	JUN	JUL	AGO	SEP	Total (días/año)
PERCENTIL 0	10 días/mes sinQ	NO	NO	NO	NO	NO	NO	NO	NO	NO	NO	NO	NO	0
	15 días/mes sinQ	NO	NO	NO	NO	NO	NO	NO	NO	NO	NO	NO	NO	0
	20 días/mes sinQ	NO	NO	NO	NO	NO	NO	NO	NO	NO	NO	NO	NO	0
PERCENTIL 5	10 días/mes sinQ	NO	NO	NO	NO	NO	NO	NO	NO	NO	NO	NO	NO	0
	15 días/mes sinQ	NO	NO	NO	NO	NO	NO	NO	NO	NO	NO	NO	NO	0
	20 días/mes sinQ	NO	NO	NO	NO	NO	NO	NO	NO	NO	NO	NO	NO	0
PERCENTIL 10	10 días/mes sinQ	NO	NO	NO	NO	NO	NO	NO	NO	NO	SI	SI	NO	60
	15 días/mes sinQ	NO	NO	NO	NO	NO	NO	NO	NO	NO	NO	NO	NO	0
	20 días/mes sinQ	NO	NO	NO	NO	NO	NO	NO	NO	NO	NO	NO	NO	0
PERCENTIL 15	10 días/mes sinQ	NO	NO	NO	NO	NO	NO	NO	NO	NO	SI	SI	NO	60
	15 días/mes sinQ	NO	NO	NO	NO	NO	NO	NO	NO	NO	SI	SI	NO	60
	20 días/mes sinQ	NO	NO	NO	NO	NO	NO	NO	NO	NO	NO	NO	NO	0

DH TAJO. CARACTERIZACIÓN DEL PERIODO DE CESE DE CAUDAL

CÓDIGO MASA DE AGUA		MASA SIMULADA
0808010	Rivera del Acebo hasta E. Rivera de Gata	NO

PERCENTIL 25	10 días/mes sinQ	NO	NO	NO	NO	NO	NO	NO	NO	SI	SI	SI	NO	90
	15 días/mes sinQ	NO	NO	NO	NO	NO	NO	NO	NO	NO	SI	SI	NO	60
	20 días/mes sinQ	NO	NO	NO	NO	NO	NO	NO	NO	NO	NO	NO	NO	0

NOTA: De entre los cinco casos de percentiles considerados (0, 5, 10, 15 y 25) con valor distinto de cero, se selecciona aquél cuya media de número de días de cese al año de los tres posibles eventos (10, 15 ó 20 días/mes) se aproxima más a la duración (días/año) previamente calculada según la IPH. Y dentro del caso seleccionado se elige la duración del evento que, a su vez, difiere menos de aquella duración. El caso así seleccionado se resalta en rojo.

CESE HIPERANUAL

Nº DE AÑOS CONSECUTIVOS (PERCENTIL 80)

	OCT	NOV	DIC	ENE	FEB	MAR	ABR	MAY	JUN	JUL	AGO	SEP
SIN caudal	1	1	1	1	1	1	0	1	3	8	9	1
ALTERNOS conQ/sinQ	2	2	2	3	2	2	0	2	2	2	2	4
CON caudal	17	19	20	14	10	7	30	13	3	2	2	3

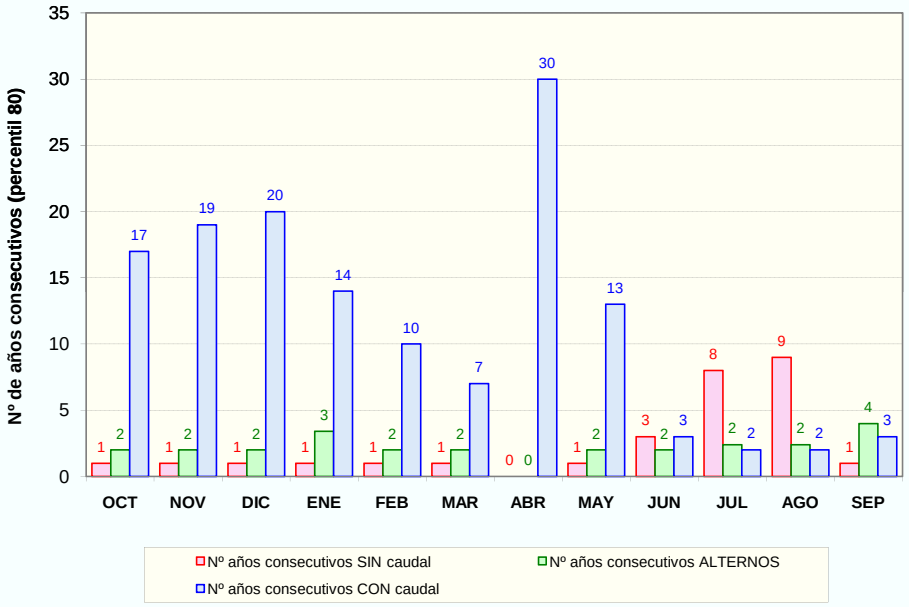

PROPUESTA DE PERIODOS DE CESE DE CAUDAL

MESES CON CESE DE CAUDAL Y PERIODICIDAD

PERIODICIDAD	OCT	NOV	DIC	ENE	FEB	MAR	ABR	MAY	JUN	JUL	AGO	SEP	Total (días/año)
ANUAL	NO	NO	NO	NO	NO	NO	NO	NO	NO	SI	SI	NO	60
BIENAL (alternos>= conQ)	NO	NO	NO	NO	NO	NO	NO	NO	NO	-	-	SI	30
QUINQUENAL (conQ-sinQ< 5 años)	NO	NO	NO	NO	NO	NO	NO	NO	SI	-	-	-	30

DH TAJO. CARACTERIZACIÓN DEL PERIODO DE CESE DE CAUDAL

CÓDIGO MASA DE AGUA		MASA SIMULADA
0809010	Arroyo de Patana y otros hasta R. Arrago	NO

CLASIFICACIÓN DE LA MASA	ESTACIONAL

Nº días al año sin caudal (percentil 80):	24

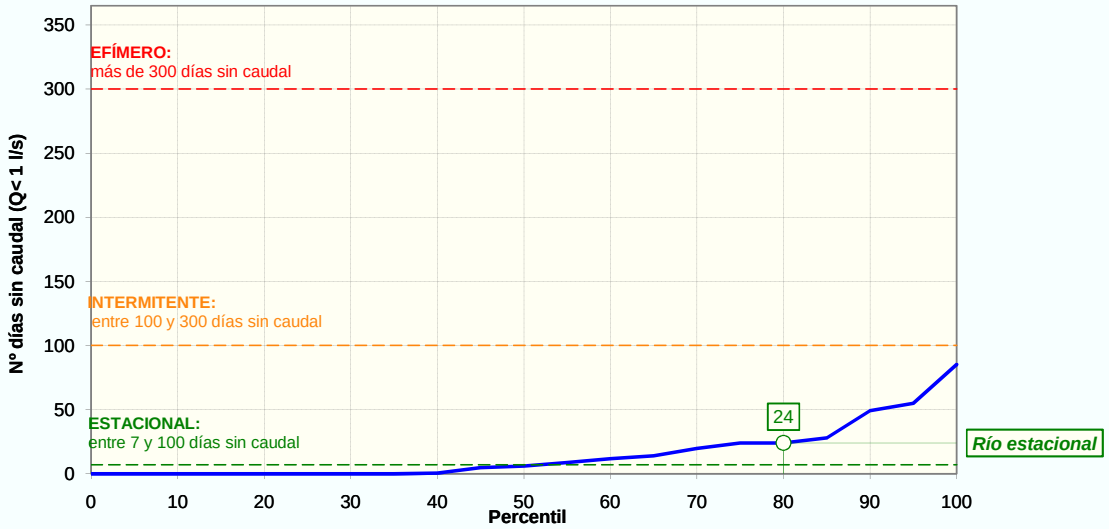

CESE ANUAL

FRECUENCIA DE EVENTOS (NºEVENTOS/AÑO)		
	PERCENTIL 25	0
	PERCENTIL 75	1

DURACIÓN DEL PERIODO DE CESE (DÍAS/AÑO)		
	PERCENTIL 0:	0
	PERCENTIL 5:	0
	PERCENTIL 10	0
	PERCENTIL 15	0
	PERCENTIL 25	0

ESTACIONALIDAD (%) Y DISTRIBUCIÓN MENSUAL DE LOS DÍAS SIN CAUDAL SEGÚN PERCENTIL DE DURACIÓN DEL PERIODO DE CESE

	OCT	NOV	DIC	ENE	FEB	MAR	ABR	MAY	JUN	JUL	AGO	SEP	Total
Total nº días	99	12	0	7	0	0	0	18	37	52	45	188	**458**
Estacionalidad (%)	22%	3%	0%	2%	0%	0%	0%	4%	8%	11%	10%	41%	
Nºdías sinQ (Perc. 0)	0,0	0,0	0,0	0,0	0,0	0,0	0,0	0,0	0,0	0,0	0,0	0,0	**0**
Nºdías sinQ (Perc. 5)	0,0	0,0	0,0	0,0	0,0	0,0	0,0	0,0	0,0	0,0	0,0	0,0	**0**
Nºdías sinQ (Perc. 10)	0,0	0,0	0,0	0,0	0,0	0,0	0,0	0,0	0,0	0,0	0,0	0,0	**0**
Nºdías sinQ (Perc. 15)	0,0	0,0	0,0	0,0	0,0	0,0	0,0	0,0	0,0	0,0	0,0	0,0	**0**
Nºdías sinQ (Perc. 25)	0,0	0,0	0,0	0,0	0,0	0,0	0,0	0,0	0,0	0,0	0,0	0,0	**0**

CESE ANUAL SEGÚN EL NÚMERO DE DÍAS AL MES SIN CAUDAL DEFINITORIO DEL EVENTO DE CESE

EVENTO DE CESE		OCT	NOV	DIC	ENE	FEB	MAR	ABR	MAY	JUN	JUL	AGO	SEP	Total (días/año)
PERCENTIL 0	10 días/mes sinQ	NO	NO	NO	NO	NO	NO	NO	NO	NO	NO	NO	NO	0
	15 días/mes sinQ	NO	NO	NO	NO	NO	NO	NO	NO	NO	NO	NO	NO	0
	20 días/mes sinQ	NO	NO	NO	NO	NO	NO	NO	NO	NO	NO	NO	NO	0
PERCENTIL 5	10 días/mes sinQ	NO	NO	NO	NO	NO	NO	NO	NO	NO	NO	NO	NO	0
	15 días/mes sinQ	NO	NO	NO	NO	NO	NO	NO	NO	NO	NO	NO	NO	0
	20 días/mes sinQ	NO	NO	NO	NO	NO	NO	NO	NO	NO	NO	NO	NO	0
PERCENTIL 10	10 días/mes sinQ	NO	NO	NO	NO	NO	NO	NO	NO	NO	NO	NO	NO	0
	15 días/mes sinQ	NO	NO	NO	NO	NO	NO	NO	NO	NO	NO	NO	NO	0
	20 días/mes sinQ	NO	NO	NO	NO	NO	NO	NO	NO	NO	NO	NO	NO	0
PERCENTIL 15	10 días/mes sinQ	NO	NO	NO	NO	NO	NO	NO	NO	NO	NO	NO	NO	0
	15 días/mes sinQ	NO	NO	NO	NO	NO	NO	NO	NO	NO	NO	NO	NO	0
	20 días/mes sinQ	NO	NO	NO	NO	NO	NO	NO	NO	NO	NO	NO	NO	0

DH TAJO. CARACTERIZACIÓN DEL PERIODO DE CESE DE CAUDAL

CÓDIGO MASA DE AGUA															MASA SIMULADA
0809010	Arroyo de Patana y otros hasta R. Arrago														NO

PERCENTIL 25	10 días/mes sinQ	NO	NO	NO	NO	NO	NO	NO	NO	NO	NO	NO	NO	0
	15 días/mes sinQ	NO	NO	NO	NO	NO	NO	NO	NO	NO	NO	NO	NO	0
	20 días/mes sinQ	NO	NO	NO	NO	NO	NO	NO	NO	NO	NO	NO	NO	0

NOTA: De entre los cinco casos de percentiles considerados (0, 5, 10, 15 y 25) con valor distinto de cero, se selecciona aquél cuya media de número de días de cese al año de los tres posibles eventos (10, 15 ó 20 días/mes) se aproxima más a la duración (días/año) previamente calculada según la IPH. Y dentro del caso seleccionado se elige la duración del evento que, a su vez, difiere menos de aquella duración. El caso así seleccionado se resalta en rojo.

CESE HIPERANUAL

Nº DE AÑOS CONSECUTIVOS (PERCENTIL 80)

	OCT	NOV	DIC	ENE	FEB	MAR	ABR	MAY	JUN	JUL	AGO	SEP
SIN caudal	1	0	0	0	0	0	0	0	1	1	2	3
ALTERNOS conQ/sinQ	3	0	0	0	0	0	0	0	2	2	1	2
CON caudal	6	29	29	29	30	30	30	30	20	12	15	5

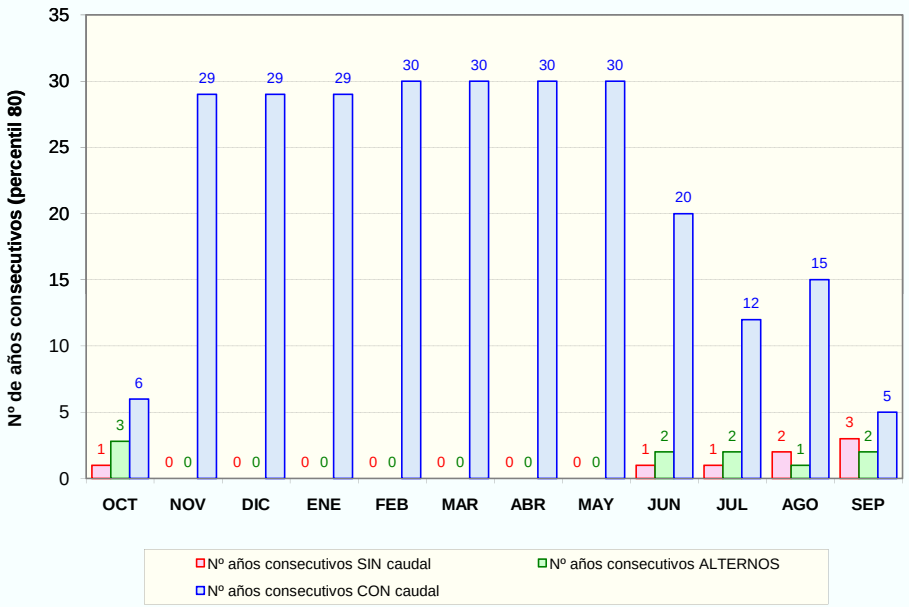

PROPUESTA DE PERIODOS DE CESE DE CAUDAL

MESES CON CESE DE CAUDAL Y PERIODICIDAD

PERIODICIDAD	OCT	NOV	DIC	ENE	FEB	MAR	ABR	MAY	JUN	JUL	AGO	SEP	Total (días/año)
ANUAL	NO	NO	NO	NO	NO	NO	NO	NO	NO	NO	NO	NO	0
BIENAL (alternos>= conQ)	NO	NO	NO	NO	NO	NO	NO	NO	NO	NO	NO	NO	0
QUINQUENAL (conQ-sinQ< 5 años)	NO	NO	NO	NO	NO	NO	NO	NO	NO	NO	NO	SI	30

DH TAJO. CARACTERIZACIÓN DEL PERIODO DE CESE DE CAUDAL

CÓDIGO MASA DE AGUA		MASA SIMULADA
0810010	Rio Traigas hasta R. Arrago	NO

CLASIFICACIÓN DE LA MASA	INTERMITENTE

Nº días al año sin caudal (percentil 80):	105

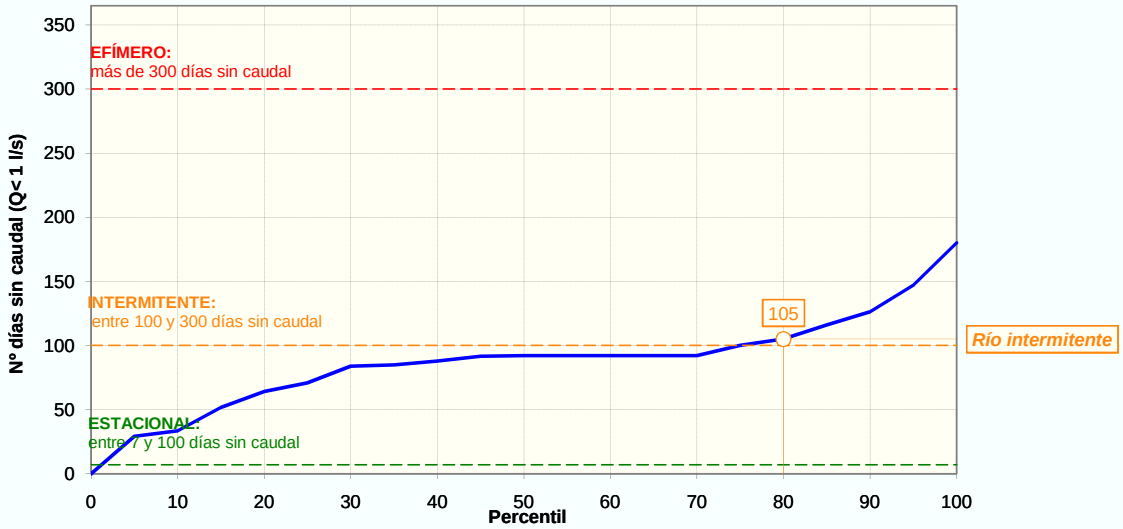

CESE ANUAL

FRECUENCIA DE EVENTOS (NºEVENTOS/AÑO)		
	PERCENTIL 25	2
	PERCENTIL 75	3

DURACIÓN DEL PERIODO DE CESE (DÍAS/AÑO)		
	PERCENTIL 0:	0
	PERCENTIL 5:	29
	PERCENTIL 10	33
	PERCENTIL 15	52
	PERCENTIL 25	71

ESTACIONALIDAD (%) Y DISTRIBUCIÓN MENSUAL DE LOS DÍAS SIN CAUDAL SEGÚN PERCENTIL DE DURACIÓN DEL PERIODO DE CESE

	OCT	NOV	DIC	ENE	FEB	MAR	ABR	MAY	JUN	JUL	AGO	SEP	Total
Total nº días	0	96	92	57	0	114	0	65	400	673	744	321	**2 562**
Estacionalidad (%)	0%	4%	4%	2%	0%	4%	0%	3%	16%	26%	29%	13%	
Nºdías sinQ (Perc. 0)	0,0	0,0	0,0	0,0	0,0	0,0	0,0	0,0	0,0	0,0	0,0	0,0	**0**
Nºdías sinQ (Perc. 5)	0,0	1,1	1,0	0,6	0,0	1,3	0,0	0,7	4,6	7,7	8,5	3,7	**29**
Nºdías sinQ (Perc. 10)	0,0	1,3	1,2	0,7	0,0	1,5	0,0	0,8	5,2	8,8	9,7	4,2	**33**
Nºdías sinQ (Perc. 15)	0,0	1,9	1,9	1,2	0,0	2,3	0,0	1,3	8,1	13,6	15,0	6,5	**52**
Nºdías sinQ (Perc. 25)	0,0	2,7	2,5	1,6	0,0	3,2	0,0	1,8	11,1	18,7	20,6	8,9	**71**

CESE ANUAL SEGÚN EL NÚMERO DE DÍAS AL MES SIN CAUDAL DEFINITORIO DEL EVENTO DE CESE

EVENTO DE CESE		OCT	NOV	DIC	ENE	FEB	MAR	ABR	MAY	JUN	JUL	AGO	SEP	Total (días/año)
PERCENTIL 0	10 días/mes sinQ	NO	NO	NO	NO	NO	NO	NO	NO	NO	NO	NO	NO	0
	15 días/mes sinQ	NO	NO	NO	NO	NO	NO	NO	NO	NO	NO	NO	NO	0
	20 días/mes sinQ	NO	NO	NO	NO	NO	NO	NO	NO	NO	NO	NO	NO	0
PERCENTIL 5	10 días/mes sinQ	NO	NO	NO	NO	NO	NO	NO	NO	NO	NO	NO	NO	0
	15 días/mes sinQ	NO	NO	NO	NO	NO	NO	NO	NO	NO	NO	NO	NO	0
	20 días/mes sinQ	NO	NO	NO	NO	NO	NO	NO	NO	NO	NO	NO	NO	0
PERCENTIL 10	10 días/mes sinQ	NO	NO	NO	NO	NO	NO	NO	NO	NO	NO	NO	NO	0
	15 días/mes sinQ	NO	NO	NO	NO	NO	NO	NO	NO	NO	NO	NO	NO	0
	20 días/mes sinQ	NO	NO	NO	NO	NO	NO	NO	NO	NO	NO	NO	NO	0
PERCENTIL 15	10 días/mes sinQ	NO	NO	NO	NO	NO	NO	NO	NO	NO	SI	SI	NO	60
	15 días/mes sinQ	NO	NO	NO	NO	NO	NO	NO	NO	NO	NO	SI	NO	30
	20 días/mes sinQ	NO	NO	NO	NO	NO	NO	NO	NO	NO	NO	NO	NO	0

DH TAJO. CARACTERIZACIÓN DEL PERIODO DE CESE DE CAUDAL

CÓDIGO MASA DE AGUA															MASA SIMULADA
0810010	Rio Traigas hasta R. Arrago														NO
PERCENTIL 25	10 días/mes sinQ	NO	NO	NO	NO	NO	NO	NO	NO	SI	SI	SI	NO	90	
	15 días/mes sinQ	NO	NO	NO	NO	NO	NO	NO	NO	NO	SI	SI	NO	60	
	20 días/mes sinQ	NO	NO	NO	NO	NO	NO	NO	NO	NO	NO	SI	NO	30	

NOTA: De entre los cinco casos de percentiles considerados (0, 5, 10, 15 y 25) con valor distinto de cero, se selecciona aquél cuya media de número de días de cese al año de los tres posibles eventos (10, 15 ó 20 días/mes) se aproxima más a la duración (días/año) previamente calculada según la IPH. Y dentro del caso seleccionado se elige la duración del evento que, a su vez, difiere menos de aquella duración. El caso así seleccionado se resalta en rojo.

CESE HIPERANUAL

Nº DE AÑOS CONSECUTIVOS (PERCENTIL 80)

	OCT	NOV	DIC	ENE	FEB	MAR	ABR	MAY	JUN	JUL	AGO	SEP
SIN caudal	0	2	1	1	0	1	0	2	1	7	7	2
ALTERNOS conQ/sinQ	0	2	2	2	0	2	0	1	3	2	3	2
CON caudal	29	7	12	19	30	7	30	14	2	2	1	4

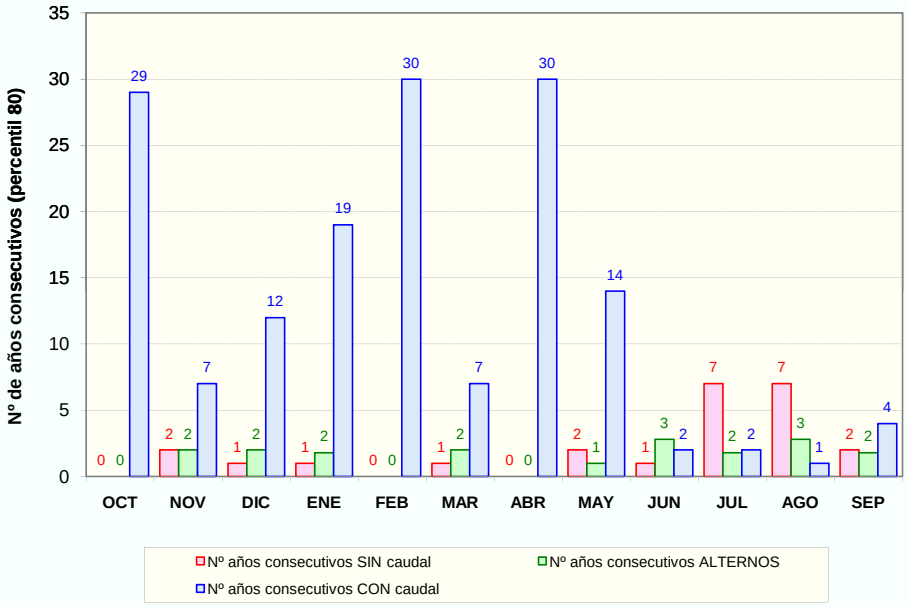

PROPUESTA DE PERIODOS DE CESE DE CAUDAL

MESES CON CESE DE CAUDAL Y PERIODICIDAD

PERIODICIDAD	OCT	NOV	DIC	ENE	FEB	MAR	ABR	MAY	JUN	JUL	AGO	SEP	Total (días/año)
ANUAL	NO	NO	NO	NO	NO	NO	NO	NO	NO	SI	SI	NO	60
BIENAL (alternos>= conQ)	NO	NO	NO	NO	NO	NO	NO	NO	SI	-	-	NO	30
QUINQUENAL (conQ-sinQ< 5 años)	NO	NO	NO	NO	NO	NO	NO	NO	-	-	-	SI	30

DH TAJO. CARACTERIZACIÓN DEL PERIODO DE CESE DE CAUDAL

CÓDIGO MASA DE AGUA		MASA SIMULADA
0911010	Arroyo del Rivero hasta el Boquerón	NO

CLASIFICACIÓN DE LA MASA	INTERMITENTE

Nº días al año sin caudal (percentil 80):	124

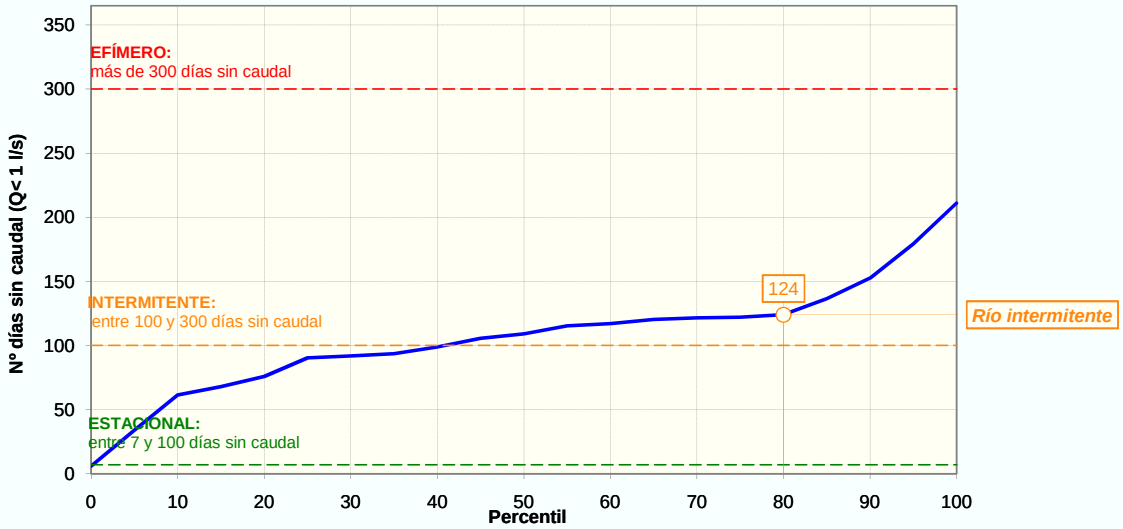

CESE ANUAL

FRECUENCIA DE EVENTOS (NºEVENTOS/AÑO)		
	PERCENTIL 25	3
	PERCENTIL 75	5

DURACIÓN DEL PERIODO DE CESE (DÍAS/AÑO)		
	PERCENTIL 0:	6
	PERCENTIL 5:	34
	PERCENTIL 10	62
	PERCENTIL 15	68
	PERCENTIL 25	91

ESTACIONALIDAD (%) Y DISTRIBUCIÓN MENSUAL DE LOS DÍAS SIN CAUDAL SEGÚN PERCENTIL DE DURACIÓN DEL PERIODO DE CESE

	OCT	NOV	DIC	ENE	FEB	MAR	ABR	MAY	JUN	JUL	AGO	SEP	Total
Total nº días	221	82	32	92	102	80	91	142	521	954	956	585	**3 858**
Estacionalidad (%)	6%	2%	1%	2%	3%	2%	2%	4%	14%	25%	25%	15%	
Nºdías sinQ (Perc. 0)	0,3	0,1	0,0	0,1	0,2	0,1	0,1	0,2	0,8	1,5	1,5	0,9	**6**
Nºdías sinQ (Perc. 5)	1,9	0,7	0,3	0,8	0,9	0,7	0,8	1,3	4,6	8,4	8,4	5,2	**34**
Nºdías sinQ (Perc. 10)	3,5	1,3	0,5	1,5	1,6	1,3	1,5	2,3	8,3	15,2	15,2	9,3	**62**
Nºdías sinQ (Perc. 15)	3,9	1,4	0,6	1,6	1,8	1,4	1,6	2,5	9,2	16,8	16,9	10,3	**68**
Nºdías sinQ (Perc. 25)	5,2	1,9	0,8	2,2	2,4	1,9	2,1	3,3	12,2	22,4	22,4	13,7	**91**

CESE ANUAL SEGÚN EL NÚMERO DE DÍAS AL MES SIN CAUDAL DEFINITORIO DEL EVENTO DE CESE

EVENTO DE CESE		OCT	NOV	DIC	ENE	FEB	MAR	ABR	MAY	JUN	JUL	AGO	SEP	Total (días/año)
PERCENTIL 0	10 días/mes sinQ	NO	NO	NO	NO	NO	NO	NO	NO	NO	NO	NO	NO	0
	15 días/mes sinQ	NO	NO	NO	NO	NO	NO	NO	NO	NO	NO	NO	NO	0
	20 días/mes sinQ	NO	NO	NO	NO	NO	NO	NO	NO	NO	NO	NO	NO	0
PERCENTIL 5	10 días/mes sinQ	NO	NO	NO	NO	NO	NO	NO	NO	NO	NO	NO	NO	0
	15 días/mes sinQ	NO	NO	NO	NO	NO	NO	NO	NO	NO	NO	NO	NO	0
	20 días/mes sinQ	NO	NO	NO	NO	NO	NO	NO	NO	NO	NO	NO	NO	0
PERCENTIL 10	10 días/mes sinQ	NO	NO	NO	NO	NO	NO	NO	NO	NO	SI	SI	NO	60
	15 días/mes sinQ	NO	NO	NO	NO	NO	NO	NO	NO	NO	SI	SI	NO	60
	20 días/mes sinQ	NO	NO	NO	NO	NO	NO	NO	NO	NO	NO	NO	NO	0
PERCENTIL 15	10 días/mes sinQ	NO	NO	NO	NO	NO	NO	NO	NO	NO	SI	SI	SI	90
	15 días/mes sinQ	NO	NO	NO	NO	NO	NO	NO	NO	NO	SI	SI	NO	60
	20 días/mes sinQ	NO	NO	NO	NO	NO	NO	NO	NO	NO	NO	NO	NO	0

DH TAJO. CARACTERIZACIÓN DEL PERIODO DE CESE DE CAUDAL

CÓDIGO MASA DE AGUA		MASA SIMULADA
0911010	**Arroyo del Rivero hasta el Boquerón**	NO

		OCT	NOV	DIC	ENE	FEB	MAR	ABR	MAY	JUN	JUL	AGO	SEP	
PERCENTIL 25	10 días/mes sinQ	NO	NO	NO	NO	NO	NO	NO	NO	SI	SI	SI	SI	120
	15 días/mes sinQ	NO	NO	NO	NO	NO	NO	NO	NO	NO	SI	SI	NO	60
	20 días/mes sinQ	NO	NO	NO	NO	NO	NO	NO	NO	NO	SI	SI	NO	60

NOTA: De entre los cinco casos de percentiles considerados (0, 5, 10, 15 y 25) con valor distinto de cero, se selecciona aquél cuya media de número de días de cese al año de los tres posibles eventos (10, 15 ó 20 días/mes) se aproxima más a la duración (días/año) previamente calculada según la IPH. Y dentro del caso seleccionado se elige la duración del evento que, a su vez, difiere menos de aquella duración. El caso así seleccionado se resalta en rojo.

CESE HIPERANUAL

Nº DE AÑOS CONSECUTIVOS (PERCENTIL 80)

	OCT	NOV	DIC	ENE	FEB	MAR	ABR	MAY	JUN	JUL	AGO	SEP
SIN caudal	1	1	1	1	1	1	1	1	5	10	7	2
ALTERNOS conQ/sinQ	4	2	2	3	2	3	2	2	2	3	2	2
CON caudal	5	10	18	17	13	9	15	7	2	1	1	2

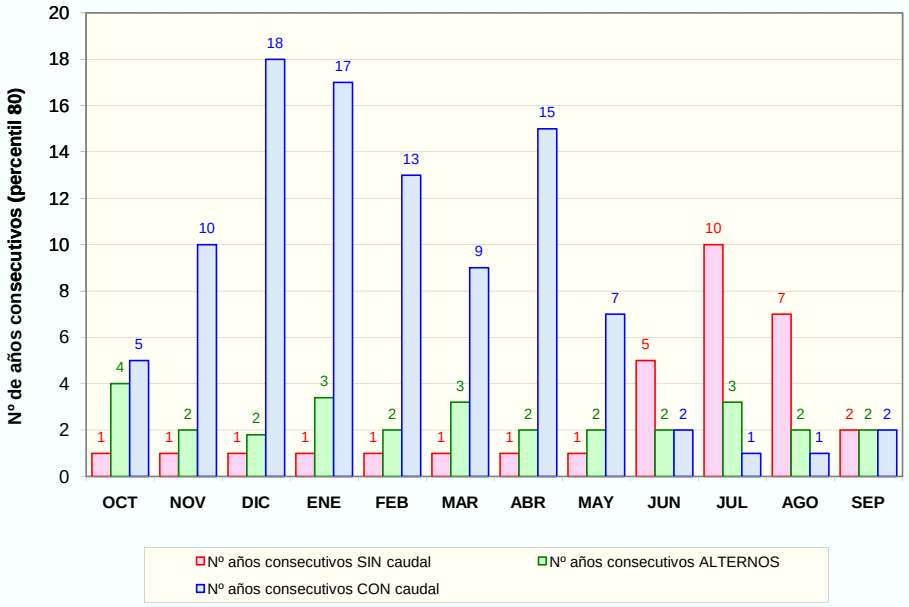

PROPUESTA DE PERIODOS DE CESE DE CAUDAL

MESES CON CESE DE CAUDAL Y PERIODICIDAD

PERIODICIDAD	OCT	NOV	DIC	ENE	FEB	MAR	ABR	MAY	JUN	JUL	AGO	SEP	Total (días/año)
ANUAL	NO	NO	NO	NO	NO	NO	NO	NO	SI	SI	SI	SI	120
BIENAL (alternos>= conQ)	NO	NO	NO	NO	NO	NO	NO	NO	-	-	-	-	0
QUINQUENAL (conQ-sinQ< 5 años)	SI	NO	NO	NO	NO	NO	NO	NO	-	-	-	-	30

DH TAJO. CARACTERIZACIÓN DEL PERIODO DE CESE DE CAUDAL

CÓDIGO MASA DE AGUA		MASA SIMULADA
0919010	Rvra. del Bronco y Ayo. de los Jarales, hasta R. Alagon	NO

CLASIFICACIÓN DE LA MASA	INTERMITENTE

Nº días al año sin caudal (percentil 80):	123

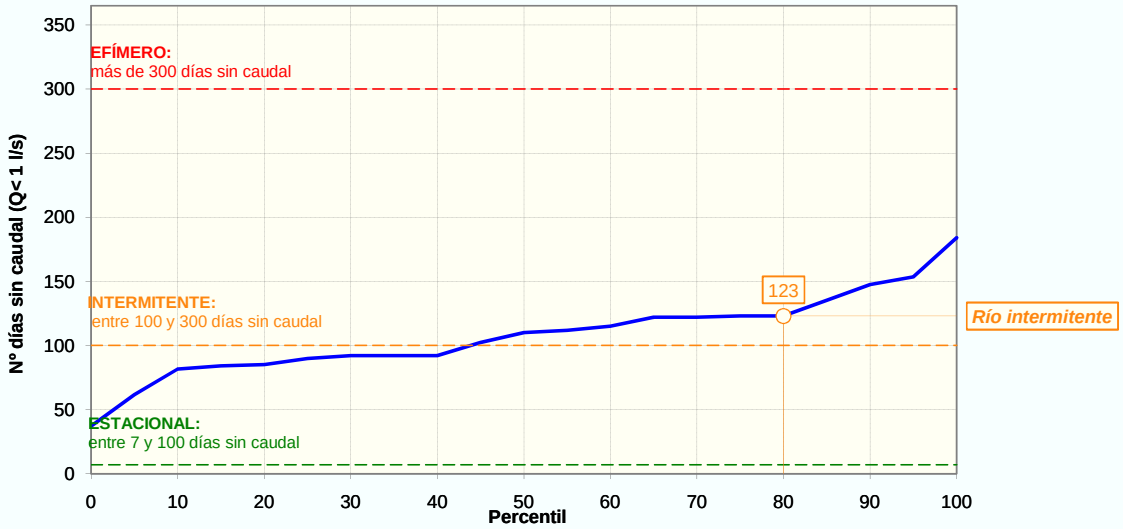

CESE ANUAL

FRECUENCIA DE EVENTOS (NºEVENTOS/AÑO)		
	PERCENTIL 25	3
	PERCENTIL 75	4

DURACIÓN DEL PERIODO DE CESE (DÍAS/AÑO)		
	PERCENTIL 0:	37
	PERCENTIL 5:	62
	PERCENTIL 10	82
	PERCENTIL 15	84
	PERCENTIL 25	90

ESTACIONALIDAD (%) Y DISTRIBUCIÓN MENSUAL DE LOS DÍAS SIN CAUDAL SEGÚN PERCENTIL DE DURACIÓN DEL PERIODO DE CESE

	OCT	NOV	DIC	ENE	FEB	MAR	ABR	MAY	JUN	JUL	AGO	SEP	Total
Total nº días	219	148	118	93	46	94	23	117	609	909	977	562	**3 915**
Estacionalidad (%)	6%	4%	3%	2%	1%	2%	1%	3%	16%	23%	25%	14%	
Nºdías sinQ (Perc. 0)	2,1	1,4	1,1	0,9	0,4	0,9	0,2	1,1	5,8	8,6	9,2	5,3	**37**
Nºdías sinQ (Perc. 5)	3,4	2,3	1,9	1,5	0,7	1,5	0,4	1,8	9,6	14,3	15,3	8,8	**62**
Nºdías sinQ (Perc. 10)	4,6	3,1	2,5	1,9	1,0	2,0	0,5	2,4	12,7	18,9	20,3	11,7	**82**
Nºdías sinQ (Perc. 15)	4,7	3,2	2,5	2,0	1,0	2,0	0,5	2,5	13,1	19,5	21,0	12,1	**84**
Nºdías sinQ (Perc. 25)	5,0	3,4	2,7	2,1	1,1	2,2	0,5	2,7	14,0	20,8	22,4	12,9	**90**

CESE ANUAL SEGÚN EL NÚMERO DE DÍAS AL MES SIN CAUDAL DEFINITORIO DEL EVENTO DE CESE

EVENTO DE CESE		OCT	NOV	DIC	ENE	FEB	MAR	ABR	MAY	JUN	JUL	AGO	SEP	Total (días/año)
PERCENTIL 0	10 días/mes sinQ	NO	NO	NO	NO	NO	NO	NO	NO	NO	NO	NO	NO	0
	15 días/mes sinQ	NO	NO	NO	NO	NO	NO	NO	NO	NO	NO	NO	NO	0
	20 días/mes sinQ	NO	NO	NO	NO	NO	NO	NO	NO	NO	NO	NO	NO	0
PERCENTIL 5	10 días/mes sinQ	NO	NO	NO	NO	NO	NO	NO	NO	NO	SI	SI	NO	60
	15 días/mes sinQ	NO	NO	NO	NO	NO	NO	NO	NO	NO	NO	SI	NO	30
	20 días/mes sinQ	NO	NO	NO	NO	NO	NO	NO	NO	NO	NO	NO	NO	0
PERCENTIL 10	10 días/mes sinQ	NO	NO	NO	NO	NO	NO	NO	NO	SI	SI	SI	SI	120
	15 días/mes sinQ	NO	NO	NO	NO	NO	NO	NO	NO	NO	SI	SI	NO	60
	20 días/mes sinQ	NO	NO	NO	NO	NO	NO	NO	NO	NO	NO	SI	NO	30
PERCENTIL 15	10 días/mes sinQ	NO	NO	NO	NO	NO	NO	NO	NO	SI	SI	SI	SI	120
	15 días/mes sinQ	NO	NO	NO	NO	NO	NO	NO	NO	NO	SI	SI	NO	60
	20 días/mes sinQ	NO	NO	NO	NO	NO	NO	NO	NO	NO	NO	SI	NO	30

DH TAJO. CARACTERIZACIÓN DEL PERIODO DE CESE DE CAUDAL

CÓDIGO MASA DE AGUA															MASA SIMULADA
0919010	Rvra. del Bronco y Ayo. de los Jarales, hasta R. Alagon														NO
PERCENTIL 25	10 días/mes sinQ	NO	NO	NO	NO	NO	NO	NO	NO	SI	SI	SI	SI	120	
	15 días/mes sinQ	NO	NO	NO	NO	NO	NO	NO	NO	NO	SI	SI	NO	60	
	20 días/mes sinQ	NO	NO	NO	NO	NO	NO	NO	NO	NO	SI	SI	NO	60	

NOTA: De entre los cinco casos de percentiles considerados (0, 5, 10, 15 y 25) con valor distinto de cero, se selecciona aquél cuya media de número de días de cese al año de los tres posibles eventos (10, 15 ó 20 días/mes) se aproxima más a la duración (días/año) previamente calculada según la IPH. Y dentro del caso seleccionado se elige la duración del evento que, a su vez, difiere menos de aquella duración. El caso así seleccionado se resalta en rojo.

CESE HIPERANUAL

Nº DE AÑOS CONSECUTIVOS (PERCENTIL 80)

	OCT	NOV	DIC	ENE	FEB	MAR	ABR	MAY	JUN	JUL	AGO	SEP
SIN caudal	2	1	1	1	1	1	1	1	3	8	5	3
ALTERNOS conQ/sinQ	2	2	2	3	2	2	1	2	2	2	3	2
CON caudal	6	9	10	17	17	10	35	9	2	2	1	4

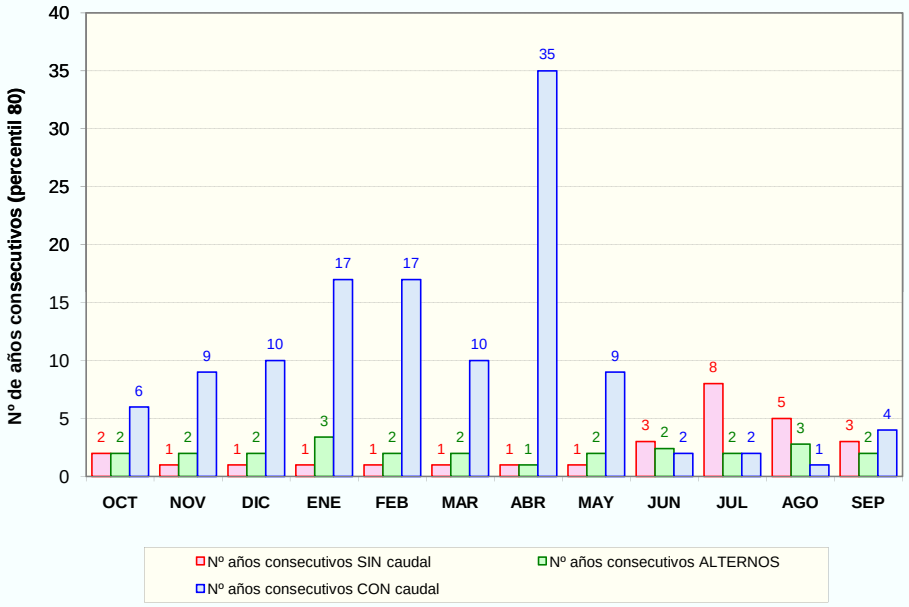

PROPUESTA DE PERIODOS DE CESE DE CAUDAL

MESES CON CESE DE CAUDAL Y PERIODICIDAD

PERIODICIDAD	OCT	NOV	DIC	ENE	FEB	MAR	ABR	MAY	JUN	JUL	AGO	SEP	Total (días/año)
ANUAL	NO	NO	NO	NO	NO	NO	NO	NO	NO	SI	SI	NO	60
BIENAL (alternos>= conQ)	NO	NO	NO	NO	NO	NO	NO	NO	SI	-	-	NO	30
QUINQUENAL (conQ-sinQ< 5 años)	SI	NO	NO	NO	NO	NO	NO	NO	-	-	-	SI	60

DH TAJO. CARACTERIZACIÓN DEL PERIODO DE CESE DE CAUDAL

CÓDIGO MASA DE AGUA		MASA SIMULADA
0921010	R. Los Angeles desde R. Esperaban hasta E.Gabriel y Galan	NO

CLASIFICACIÓN DE LA MASA	ESTACIONAL

Nº días al año sin caudal (percentil 80):	62

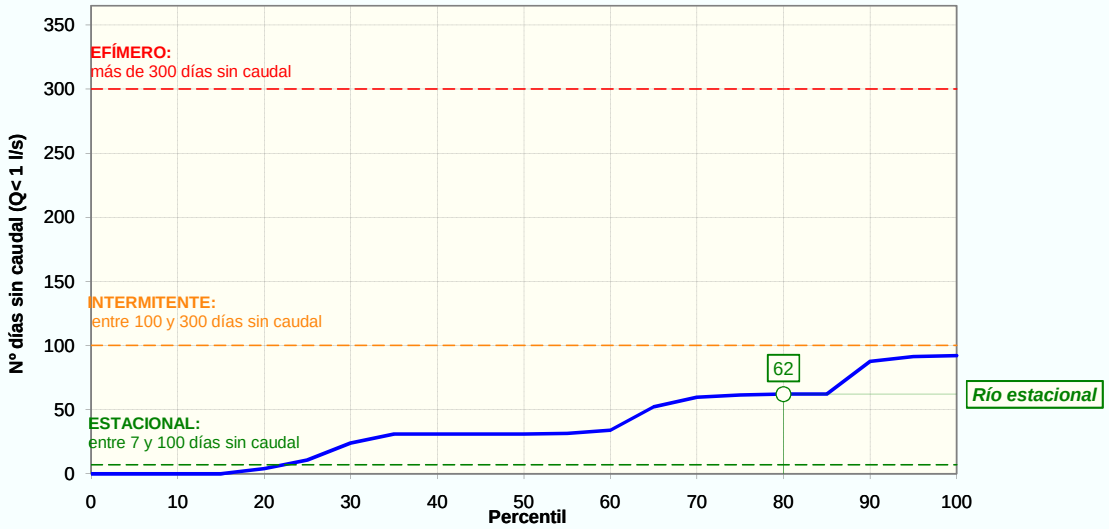

CESE ANUAL

FRECUENCIA DE EVENTOS (NºEVENTOS/AÑO)		
	PERCENTIL 25	1
	PERCENTIL 75	2

DURACIÓN DEL PERIODO DE CESE (DÍAS/AÑO)		
	PERCENTIL 0:	0
	PERCENTIL 5:	0
	PERCENTIL 10	0
	PERCENTIL 15	0
	PERCENTIL 25	11

ESTACIONALIDAD (%) Y DISTRIBUCIÓN MENSUAL DE LOS DÍAS SIN CAUDAL SEGÚN PERCENTIL DE DURACIÓN DEL PERIODO DE CESE

	OCT	NOV	DIC	ENE	FEB	MAR	ABR	MAY	JUN	JUL	AGO	SEP	Total
Total nº días	39	0	0	8	0	0	27	0	21	510	534	223	**1 362**
Estacionalidad (%)	3%	0%	0%	1%	0%	0%	2%	0%	2%	37%	39%	16%	
Nºdías sinQ (Perc. 0)	0,0	0,0	0,0	0,0	0,0	0,0	0,0	0,0	0,0	0,0	0,0	0,0	**0**
Nºdías sinQ (Perc. 5)	0,0	0,0	0,0	0,0	0,0	0,0	0,0	0,0	0,0	0,0	0,0	0,0	**0**
Nºdías sinQ (Perc. 10)	0,0	0,0	0,0	0,0	0,0	0,0	0,0	0,0	0,0	0,0	0,0	0,0	**0**
Nºdías sinQ (Perc. 15)	0,0	0,0	0,0	0,0	0,0	0,0	0,0	0,0	0,0	0,0	0,0	0,0	**0**
Nºdías sinQ (Perc. 25)	0,3	0,0	0,0	0,1	0,0	0,0	0,2	0,0	0,2	4,0	4,2	1,8	**11**

CESE ANUAL SEGÚN EL NÚMERO DE DÍAS AL MES SIN CAUDAL DEFINITORIO DEL EVENTO DE CESE

EVENTO DE CESE		OCT	NOV	DIC	ENE	FEB	MAR	ABR	MAY	JUN	JUL	AGO	SEP	Total (días/año)
PERCENTIL 0	10 días/mes sinQ	NO	NO	NO	NO	NO	NO	NO	NO	NO	NO	NO	NO	0
	15 días/mes sinQ	NO	NO	NO	NO	NO	NO	NO	NO	NO	NO	NO	NO	0
	20 días/mes sinQ	NO	NO	NO	NO	NO	NO	NO	NO	NO	NO	NO	NO	0
PERCENTIL 5	10 días/mes sinQ	NO	NO	NO	NO	NO	NO	NO	NO	NO	NO	NO	NO	0
	15 días/mes sinQ	NO	NO	NO	NO	NO	NO	NO	NO	NO	NO	NO	NO	0
	20 días/mes sinQ	NO	NO	NO	NO	NO	NO	NO	NO	NO	NO	NO	NO	0
PERCENTIL 10	10 días/mes sinQ	NO	NO	NO	NO	NO	NO	NO	NO	NO	NO	NO	NO	0
	15 días/mes sinQ	NO	NO	NO	NO	NO	NO	NO	NO	NO	NO	NO	NO	0
	20 días/mes sinQ	NO	NO	NO	NO	NO	NO	NO	NO	NO	NO	NO	NO	0
PERCENTIL 15	10 días/mes sinQ	NO	NO	NO	NO	NO	NO	NO	NO	NO	NO	NO	NO	0
	15 días/mes sinQ	NO	NO	NO	NO	NO	NO	NO	NO	NO	NO	NO	NO	0
	20 días/mes sinQ	NO	NO	NO	NO	NO	NO	NO	NO	NO	NO	NO	NO	0

DH TAJO. CARACTERIZACIÓN DEL PERIODO DE CESE DE CAUDAL

CÓDIGO MASA DE AGUA		MASA SIMULADA
0921010	R. Los Angeles desde R. Esperaban hasta E.Gabriel y Galan	NO

PERCENTIL 25	10 días/mes sinQ	NO	NO	NO	NO	NO	NO	NO	NO	NO	NO	NO	NO	0
	15 días/mes sinQ	NO	NO	NO	NO	NO	NO	NO	NO	NO	NO	NO	NO	0
	20 días/mes sinQ	NO	NO	NO	NO	NO	NO	NO	NO	NO	NO	NO	NO	0

NOTA: De entre los cinco casos de percentiles considerados (0, 5, 10, 15 y 25) con valor distinto de cero, se selecciona aquél cuya media de número de días de cese al año de los tres posibles eventos (10, 15 ó 20 días/mes) se aproxima más a la duración (días/año) previamente calculada según la IPH. Y dentro del caso seleccionado se elige la duración del evento que, a su vez, difiere menos de aquella duración. El caso así seleccionado se resalta en rojo.

CESE HIPERANUAL

Nº DE AÑOS CONSECUTIVOS (PERCENTIL 80)

	OCT	NOV	DIC	ENE	FEB	MAR	ABR	MAY	JUN	JUL	AGO	SEP
SIN caudal	1	0	0	0	0	0	1	0	1	2	2	1
ALTERNOS conQ/sinQ	2	0	0	0	0	0	1	0	2	2	2	2
CON caudal	19	36	36	36	36	36	35	36	20	3	3	5

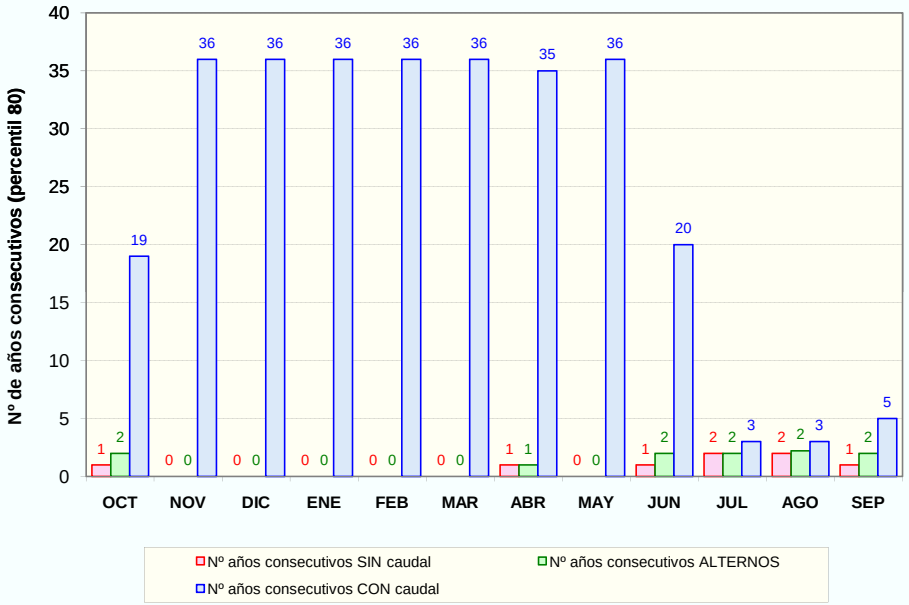

PROPUESTA DE PERIODOS DE CESE DE CAUDAL

MESES CON CESE DE CAUDAL Y PERIODICIDAD

PERIODICIDAD	OCT	NOV	DIC	ENE	FEB	MAR	ABR	MAY	JUN	JUL	AGO	SEP	Total (días/año)
ANUAL	NO	NO	NO	NO	NO	NO	NO	NO	NO	NO	NO	NO	0
BIENAL (alternos>= conQ)	NO	NO	NO	NO	NO	NO	NO	NO	NO	NO	NO	NO	0
QUINQUENAL (conQ-sinQ< 5 años)	NO	NO	NO	NO	NO	NO	NO	NO	NO	SI	SI	SI	90

DH TAJO. CARACTERIZACIÓN DEL PERIODO DE CESE DE CAUDAL

CÓDIGO MASA DE AGUA		MASA SIMULADA
0922010	R. Hurdano desde R. Malvellido hasta E. Gabriel y Galan	NO

CLASIFICACIÓN DE LA MASA	ESTACIONAL

Nº días al año sin caudal (percentil 80):	63

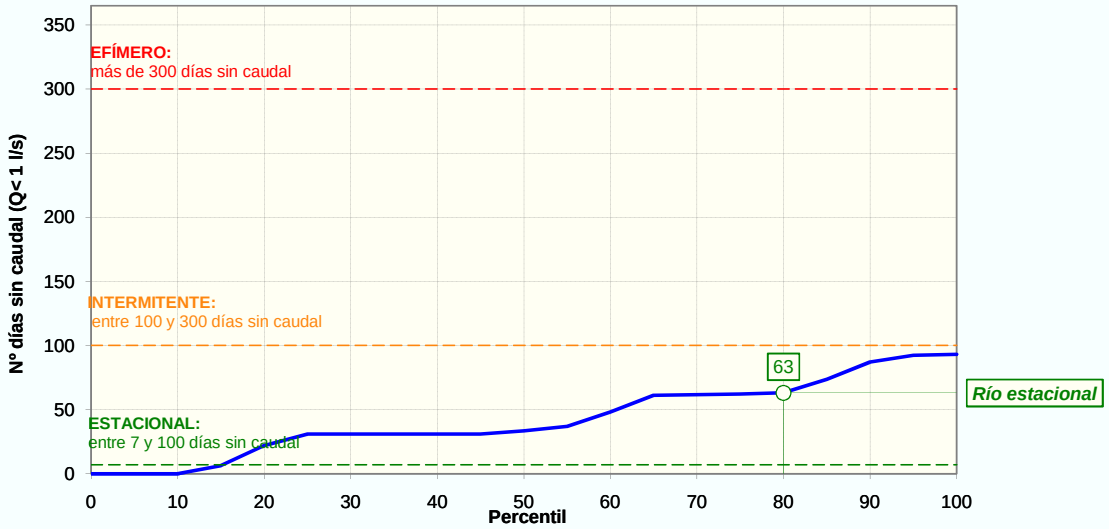

CESE ANUAL

FRECUENCIA DE EVENTOS (NºEVENTOS/AÑO)		
	PERCENTIL 25	1
	PERCENTIL 75	2

DURACIÓN DEL PERIODO DE CESE (DÍAS/AÑO)		
	PERCENTIL 0:	0
	PERCENTIL 5:	0
	PERCENTIL 10	0
	PERCENTIL 15	6
	PERCENTIL 25	31

ESTACIONALIDAD (%) Y DISTRIBUCIÓN MENSUAL DE LOS DÍAS SIN CAUDAL SEGÚN PERCENTIL DE DURACIÓN DEL PERIODO DE CESE

	OCT	NOV	DIC	ENE	FEB	MAR	ABR	MAY	JUN	JUL	AGO	SEP	Total
Total nº días	93	0	0	39	0	0	0	0	59	575	604	202	**1 572**
Estacionalidad (%)	6%	0%	0%	2%	0%	0%	0%	0%	4%	37%	38%	13%	
Nºdías sinQ (Perc. 0)	0,0	0,0	0,0	0,0	0,0	0,0	0,0	0,0	0,0	0,0	0,0	0,0	**0**
Nºdías sinQ (Perc. 5)	0,0	0,0	0,0	0,0	0,0	0,0	0,0	0,0	0,0	0,0	0,0	0,0	**0**
Nºdías sinQ (Perc. 10)	0,0	0,0	0,0	0,0	0,0	0,0	0,0	0,0	0,0	0,0	0,0	0,0	**0**
Nºdías sinQ (Perc. 15)	0,4	0,0	0,0	0,2	0,0	0,0	0,0	0,0	0,2	2,3	2,4	0,8	**6**
Nºdías sinQ (Perc. 25)	1,8	0,0	0,0	0,8	0,0	0,0	0,0	0,0	1,2	11,3	11,9	4,0	**31**

CESE ANUAL SEGÚN EL NÚMERO DE DÍAS AL MES SIN CAUDAL DEFINITORIO DEL EVENTO DE CESE

EVENTO DE CESE		OCT	NOV	DIC	ENE	FEB	MAR	ABR	MAY	JUN	JUL	AGO	SEP	Total (días/año)
PERCENTIL 0	10 días/mes sinQ	NO	NO	NO	NO	NO	NO	NO	NO	NO	NO	NO	NO	0
	15 días/mes sinQ	NO	NO	NO	NO	NO	NO	NO	NO	NO	NO	NO	NO	0
	20 días/mes sinQ	NO	NO	NO	NO	NO	NO	NO	NO	NO	NO	NO	NO	0
PERCENTIL 5	10 días/mes sinQ	NO	NO	NO	NO	NO	NO	NO	NO	NO	NO	NO	NO	0
	15 días/mes sinQ	NO	NO	NO	NO	NO	NO	NO	NO	NO	NO	NO	NO	0
	20 días/mes sinQ	NO	NO	NO	NO	NO	NO	NO	NO	NO	NO	NO	NO	0
PERCENTIL 10	10 días/mes sinQ	NO	NO	NO	NO	NO	NO	NO	NO	NO	NO	NO	NO	0
	15 días/mes sinQ	NO	NO	NO	NO	NO	NO	NO	NO	NO	NO	NO	NO	0
	20 días/mes sinQ	NO	NO	NO	NO	NO	NO	NO	NO	NO	NO	NO	NO	0
PERCENTIL 15	10 días/mes sinQ	NO	NO	NO	NO	NO	NO	NO	NO	NO	NO	NO	NO	0
	15 días/mes sinQ	NO	NO	NO	NO	NO	NO	NO	NO	NO	NO	NO	NO	0
	20 días/mes sinQ	NO	NO	NO	NO	NO	NO	NO	NO	NO	NO	NO	NO	0

DH TAJO. CARACTERIZACIÓN DEL PERIODO DE CESE DE CAUDAL

CÓDIGO MASA DE AGUA															MASA SIMULADA
0922010	R. Hurdano desde R. Malvellido hasta E. Gabriel y Galan														NO
PERCENTIL 25	10 días/mes sinQ	NO	NO	NO	NO	NO	NO	NO	NO	NO	SI	SI	NO	60	
	15 días/mes sinQ	NO	NO	NO	NO	NO	NO	NO	NO	NO	NO	NO	NO	0	
	20 días/mes sinQ	NO	NO	NO	NO	NO	NO	NO	NO	NO	NO	NO	NO	0	

NOTA: De entre los cinco casos de percentiles considerados (0, 5, 10, 15 y 25) con valor distinto de cero, se selecciona aquél cuya media de número de días de cese al año de los tres posibles eventos (10, 15 ó 20 días/mes) se aproxima más a la duración (días/año) previamente calculada según la IPH. Y dentro del caso seleccionado se elige la duración del evento que, a su vez, difiere menos de aquella duración. El caso así seleccionado se resalta en rojo.

CESE HIPERANUAL

Nº DE AÑOS CONSECUTIVOS (PERCENTIL 80)

	OCT	NOV	DIC	ENE	FEB	MAR	ABR	MAY	JUN	JUL	AGO	SEP
SIN caudal	1	0	0	1	0	0	0	0	1	2	2	1
ALTERNOS conQ/sinQ	2	0	0	1	0	0	0	0	2	2	2	2
CON caudal	14	36	36	35	36	36	36	36	17	2	2	5

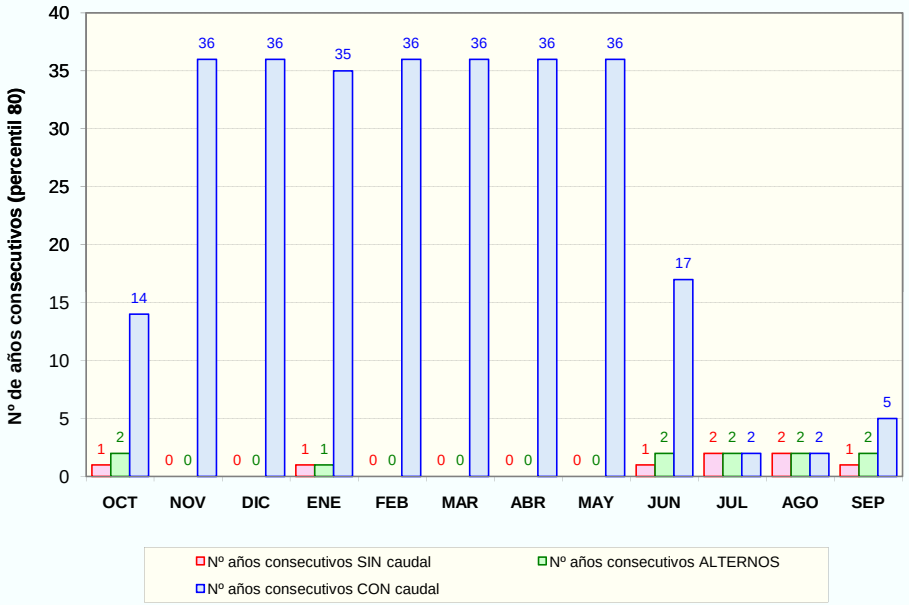

PROPUESTA DE PERIODOS DE CESE DE CAUDAL

MESES CON CESE DE CAUDAL Y PERIODICIDAD

PERIODICIDAD	OCT	NOV	DIC	ENE	FEB	MAR	ABR	MAY	JUN	JUL	AGO	SEP	Total (días/año)
ANUAL	NO	NO	NO	NO	NO	NO	NO	NO	NO	SI	SI	NO	60
BIENAL (alternos>= conQ)	NO	NO	NO	NO	NO	NO	NO	NO	NO	-	-	NO	0
QUINQUENAL (conQ-sinQ< 5 años)	NO	NO	NO	NO	NO	NO	NO	NO	NO	-	-	SI	30

DH TAJO. CARACTERIZACIÓN DEL PERIODO DE CESE DE CAUDAL

CÓDIGO MASA DE AGUA		MASA SIMULADA
0923010	R. Ladrillar hasta el E. Gabriel y Galan	NO

CLASIFICACIÓN DE LA MASA	ESTACIONAL

Nº días al año sin caudal (percentil 80):	92

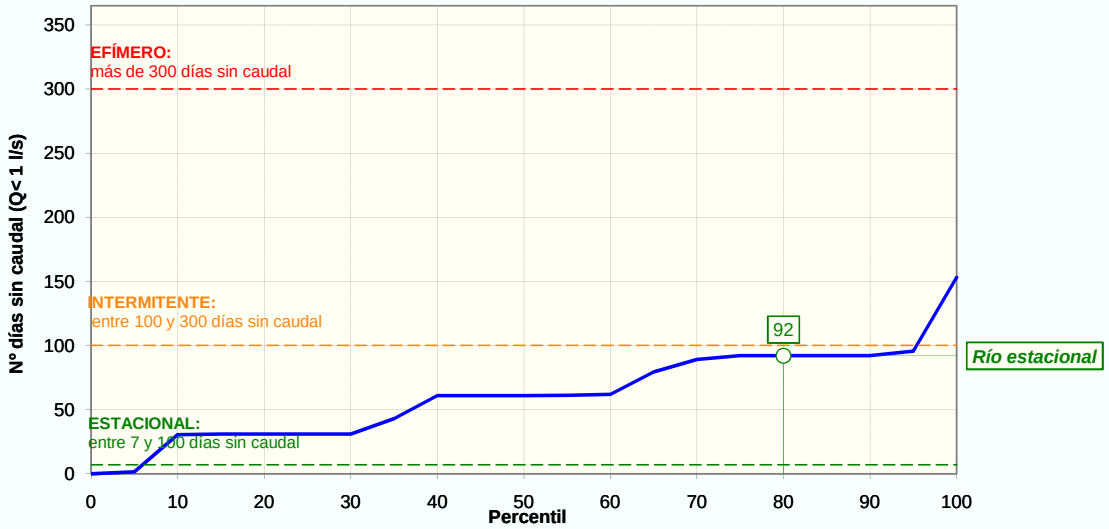

CESE ANUAL

FRECUENCIA DE EVENTOS (NºEVENTOS/AÑO)		
	PERCENTIL 25	1
	PERCENTIL 75	3

DURACIÓN DEL PERIODO DE CESE (DÍAS/AÑO)		
	PERCENTIL 0:	0
	PERCENTIL 5:	2
	PERCENTIL 10	31
	PERCENTIL 15	31
	PERCENTIL 25	31

ESTACIONALIDAD (%) Y DISTRIBUCIÓN MENSUAL DE LOS DÍAS SIN CAUDAL SEGÚN PERCENTIL DE DURACIÓN DEL PERIODO DE CESE

	OCT	NOV	DIC	ENE	FEB	MAR	ABR	MAY	JUN	JUL	AGO	SEP	Total
Total nº días	92	30	49	39	0	32	30	71	197	676	651	360	**2 227**
Estacionalidad (%)	4%	1%	2%	2%	0%	1%	1%	3%	9%	30%	29%	16%	
Nºdías sinQ (Perc. 0)	0,0	0,0	0,0	0,0	0,0	0,0	0,0	0,0	0,0	0,0	0,0	0,0	**0**
Nºdías sinQ (Perc. 5)	0,1	0,0	0,0	0,0	0,0	0,0	0,0	0,0	0,1	0,5	0,4	0,2	**1**
Nºdías sinQ (Perc. 10)	1,3	0,4	0,7	0,5	0,0	0,4	0,4	1,0	2,7	9,3	8,9	4,9	**31**
Nºdías sinQ (Perc. 15)	1,3	0,4	0,7	0,5	0,0	0,4	0,4	1,0	2,7	9,4	9,1	5,0	**31**
Nºdías sinQ (Perc. 25)	1,3	0,4	0,7	0,5	0,0	0,4	0,4	1,0	2,7	9,4	9,1	5,0	**31**

CESE ANUAL SEGÚN EL NÚMERO DE DÍAS AL MES SIN CAUDAL DEFINITORIO DEL EVENTO DE CESE

EVENTO DE CESE		OCT	NOV	DIC	ENE	FEB	MAR	ABR	MAY	JUN	JUL	AGO	SEP	Total (días/año)
PERCENTIL 0	10 días/mes sinQ	NO	NO	NO	NO	NO	NO	NO	NO	NO	NO	NO	NO	0
	15 días/mes sinQ	NO	NO	NO	NO	NO	NO	NO	NO	NO	NO	NO	NO	0
	20 días/mes sinQ	NO	NO	NO	NO	NO	NO	NO	NO	NO	NO	NO	NO	0
PERCENTIL 5	10 días/mes sinQ	NO	NO	NO	NO	NO	NO	NO	NO	NO	NO	NO	NO	0
	15 días/mes sinQ	NO	NO	NO	NO	NO	NO	NO	NO	NO	NO	NO	NO	0
	20 días/mes sinQ	NO	NO	NO	NO	NO	NO	NO	NO	NO	NO	NO	NO	0
PERCENTIL 10	10 días/mes sinQ	NO	NO	NO	NO	NO	NO	NO	NO	NO	NO	NO	NO	0
	15 días/mes sinQ	NO	NO	NO	NO	NO	NO	NO	NO	NO	NO	NO	NO	0
	20 días/mes sinQ	NO	NO	NO	NO	NO	NO	NO	NO	NO	NO	NO	NO	0
PERCENTIL 15	10 días/mes sinQ	NO	NO	NO	NO	NO	NO	NO	NO	NO	NO	NO	NO	0
	15 días/mes sinQ	NO	NO	NO	NO	NO	NO	NO	NO	NO	NO	NO	NO	0
	20 días/mes sinQ	NO	NO	NO	NO	NO	NO	NO	NO	NO	NO	NO	NO	0

DH TAJO. CARACTERIZACIÓN DEL PERIODO DE CESE DE CAUDAL

CÓDIGO MASA DE AGUA															MASA SIMULADA
0923010	R. Ladrillar hasta el E. Gabriel y Galan														NO
PERCENTIL 25	10 días/mes sinQ	NO	NO	NO	NO	NO	NO	NO	NO	NO	NO	NO	NO	0	
	15 días/mes sinQ	NO	NO	NO	NO	NO	NO	NO	NO	NO	NO	NO	NO	0	
	20 días/mes sinQ	NO	NO	NO	NO	NO	NO	NO	NO	NO	NO	NO	NO	0	

NOTA: De entre los cinco casos de percentiles considerados (0, 5, 10, 15 y 25) con valor distinto de cero, se selecciona aquél cuya media de número de días de cese al año de los tres posibles eventos (10, 15 ó 20 días/mes) se aproxima más a la duración (días/año) previamente calculada según la IPH. Y dentro del caso seleccionado se elige la duración del evento que, a su vez, difiere menos de aquella duración. El caso así seleccionado se resalta en rojo.

CESE HIPERANUAL

Nº DE AÑOS CONSECUTIVOS (PERCENTIL 80)

	OCT	NOV	DIC	ENE	FEB	MAR	ABR	MAY	JUN	JUL	AGO	SEP
SIN caudal	2	1	1	1	0	1	1	1	1	3	3	2
ALTERNOS conQ/sinQ	2	2	2	1	0	2	1	2	2	2	2	3
CON caudal	19	21	16	35	36	23	35	13	9	3	3	4

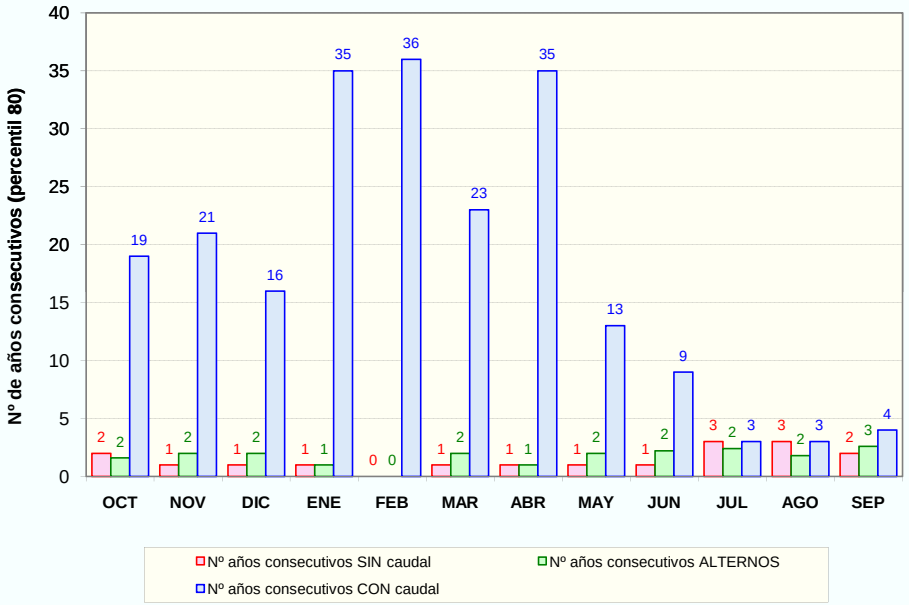

PROPUESTA DE PERIODOS DE CESE DE CAUDAL

MESES CON CESE DE CAUDAL Y PERIODICIDAD

PERIODICIDAD	OCT	NOV	DIC	ENE	FEB	MAR	ABR	MAY	JUN	JUL	AGO	SEP	Total (días/año)
ANUAL	NO	NO	NO	NO	NO	NO	NO	NO	NO	NO	NO	NO	0
BIENAL (alternos>= conQ)	NO	NO	NO	NO	NO	NO	NO	NO	NO	NO	NO	NO	0
QUINQUENAL (conQ-sinQ< 5 años)	NO	NO	NO	NO	NO	NO	NO	NO	NO	SI	SI	SI	90

DH TAJO. CARACTERIZACIÓN DEL PERIODO DE CESE DE CAUDAL

CÓDIGO MASA DE AGUA		MASA SIMULADA
0927010	R. Francia desde A. de San Benito	NO

CLASIFICACIÓN DE LA MASA	ESTACIONAL

Nº días al año sin caudal (percentil 80):	24

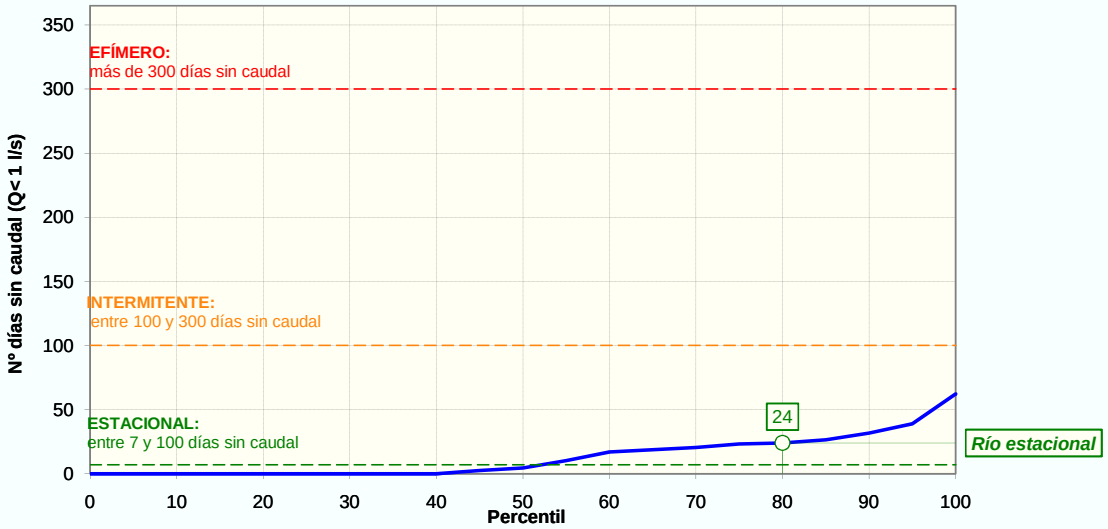

CESE ANUAL

FRECUENCIA DE EVENTOS (NºEVENTOS/AÑO)		
	PERCENTIL 25	0
	PERCENTIL 75	1

DURACIÓN DEL PERIODO DE CESE (DÍAS/AÑO)		
	PERCENTIL 0:	0
	PERCENTIL 5:	0
	PERCENTIL 10	0
	PERCENTIL 15	0
	PERCENTIL 25	0

ESTACIONALIDAD (%) Y DISTRIBUCIÓN MENSUAL DE LOS DÍAS SIN CAUDAL SEGÚN PERCENTIL DE DURACIÓN DEL PERIODO DE CESE

	OCT	NOV	DIC	ENE	FEB	MAR	ABR	MAY	JUN	JUL	AGO	SEP	Total
Total nº días	39	0	0	0	0	0	0	0	21	177	201	20	**458**
Estacionalidad (%)	9%	0%	0%	0%	0%	0%	0%	0%	5%	39%	44%	4%	
Nºdías sinQ (Perc. 0)	0,0	0,0	0,0	0,0	0,0	0,0	0,0	0,0	0,0	0,0	0,0	0,0	**0**
Nºdías sinQ (Perc. 5)	0,0	0,0	0,0	0,0	0,0	0,0	0,0	0,0	0,0	0,0	0,0	0,0	**0**
Nºdías sinQ (Perc. 10)	0,0	0,0	0,0	0,0	0,0	0,0	0,0	0,0	0,0	0,0	0,0	0,0	**0**
Nºdías sinQ (Perc. 15)	0,0	0,0	0,0	0,0	0,0	0,0	0,0	0,0	0,0	0,0	0,0	0,0	**0**
Nºdías sinQ (Perc. 25)	0,0	0,0	0,0	0,0	0,0	0,0	0,0	0,0	0,0	0,0	0,0	0,0	**0**

CESE ANUAL SEGÚN EL NÚMERO DE DÍAS AL MES SIN CAUDAL DEFINITORIO DEL EVENTO DE CESE

EVENTO DE CESE		OCT	NOV	DIC	ENE	FEB	MAR	ABR	MAY	JUN	JUL	AGO	SEP	Total (días/año)
PERCENTIL 0	10 días/mes sinQ	NO	NO	NO	NO	NO	NO	NO	NO	NO	NO	NO	NO	0
	15 días/mes sinQ	NO	NO	NO	NO	NO	NO	NO	NO	NO	NO	NO	NO	0
	20 días/mes sinQ	NO	NO	NO	NO	NO	NO	NO	NO	NO	NO	NO	NO	0
PERCENTIL 5	10 días/mes sinQ	NO	NO	NO	NO	NO	NO	NO	NO	NO	NO	NO	NO	0
	15 días/mes sinQ	NO	NO	NO	NO	NO	NO	NO	NO	NO	NO	NO	NO	0
	20 días/mes sinQ	NO	NO	NO	NO	NO	NO	NO	NO	NO	NO	NO	NO	0
PERCENTIL 10	10 días/mes sinQ	NO	NO	NO	NO	NO	NO	NO	NO	NO	NO	NO	NO	0
	15 días/mes sinQ	NO	NO	NO	NO	NO	NO	NO	NO	NO	NO	NO	NO	0
	20 días/mes sinQ	NO	NO	NO	NO	NO	NO	NO	NO	NO	NO	NO	NO	0
PERCENTIL 15	10 días/mes sinQ	NO	NO	NO	NO	NO	NO	NO	NO	NO	NO	NO	NO	0
	15 días/mes sinQ	NO	NO	NO	NO	NO	NO	NO	NO	NO	NO	NO	NO	0
	20 días/mes sinQ	NO	NO	NO	NO	NO	NO	NO	NO	NO	NO	NO	NO	0

DH TAJO. CARACTERIZACIÓN DEL PERIODO DE CESE DE CAUDAL

CÓDIGO MASA DE AGUA		MASA SIMULADA
0927010	R. Francia desde A. de San Benito	NO

		OCT	NOV	DIC	ENE	FEB	MAR	ABR	MAY	JUN	JUL	AGO	SEP	
PERCENTIL 25	10 días/mes sinQ	NO	NO	NO	NO	NO	NO	NO	NO	NO	NO	NO	NO	0
	15 días/mes sinQ	NO	NO	NO	NO	NO	NO	NO	NO	NO	NO	NO	NO	0
	20 días/mes sinQ	NO	NO	NO	NO	NO	NO	NO	NO	NO	NO	NO	NO	0

NOTA: De entre los cinco casos de percentiles considerados (0, 5, 10, 15 y 25) con valor distinto de cero, se selecciona aquél cuya media de número de días de cese al año de los tres posibles eventos (10, 15 ó 20 días/mes) se aproxima más a la duración (días/año) previamente calculada según la IPH. Y dentro del caso seleccionado se elige la duración del evento que, a su vez, difiere menos de aquella duración. El caso así seleccionado se resalta en rojo.

CESE HIPERANUAL

Nº DE AÑOS CONSECUTIVOS (PERCENTIL 80)

	OCT	NOV	DIC	ENE	FEB	MAR	ABR	MAY	JUN	JUL	AGO	SEP
SIN caudal	1	0	0	0	0	0	0	0	1	1	1	1
ALTERNOS conQ/sinQ	2	0	0	0	0	0	0	0	2	2	2	2
CON caudal	19	36	36	36	36	36	36	36	20	6	5	22

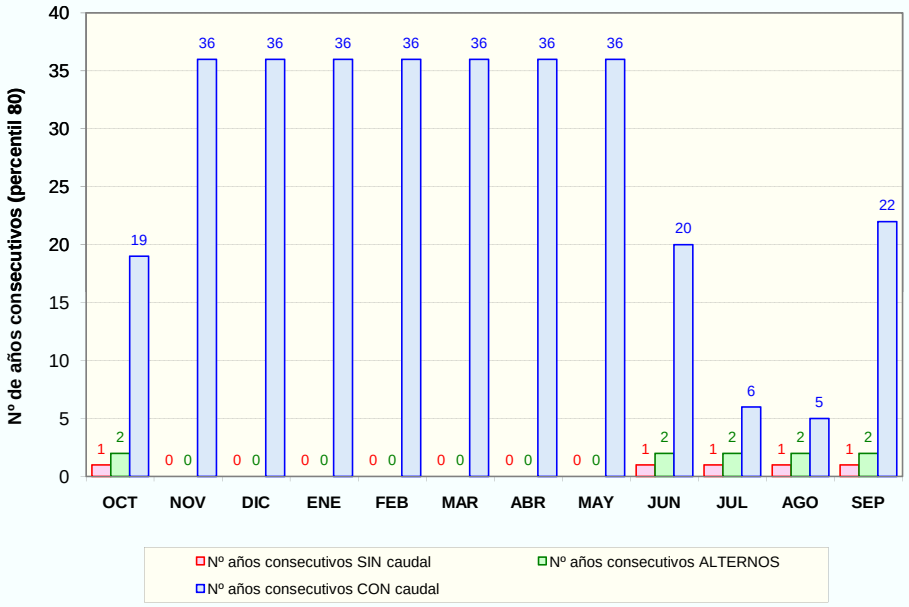

PROPUESTA DE PERIODOS DE CESE DE CAUDAL

MESES CON CESE DE CAUDAL Y PERIODICIDAD

PERIODICIDAD	OCT	NOV	DIC	ENE	FEB	MAR	ABR	MAY	JUN	JUL	AGO	SEP	Total (días/año)
ANUAL	NO	NO	NO	NO	NO	NO	NO	NO	NO	NO	NO	NO	0
BIENAL (alternos>= conQ)	NO	NO	NO	NO	NO	NO	NO	NO	NO	NO	NO	NO	0
QUINQUENAL (conQ-sinQ< 5 años)	NO	NO	NO	NO	NO	NO	NO	NO	NO	NO	SI	NO	30

DH TAJO. CARACTERIZACIÓN DEL PERIODO DE CESE DE CAUDAL

CÓDIGO MASA DE AGUA		MASA SIMULADA
1008010	R. Erjas entre ptos. frontera (PT05TEJO786)	NO

CLASIFICACIÓN DE LA MASA	ESTACIONAL

Nº días al año sin caudal (percentil 80):	90

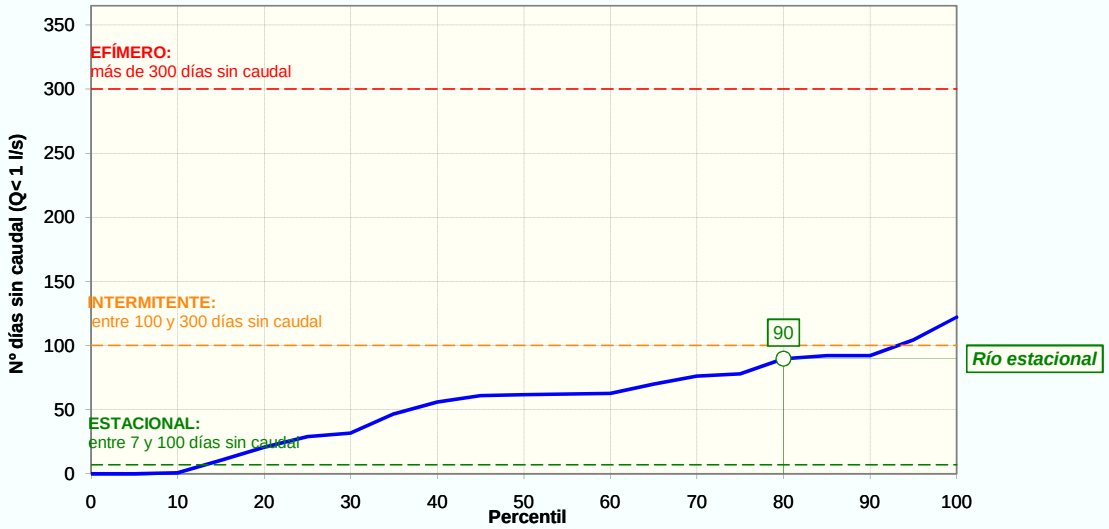

CESE ANUAL

FRECUENCIA DE EVENTOS (NºEVENTOS/AÑO)		
	PERCENTIL 25	1
	PERCENTIL 75	3

DURACIÓN DEL PERIODO DE CESE (DÍAS/AÑO)		
	PERCENTIL 0:	0
	PERCENTIL 5:	0
	PERCENTIL 10	1
	PERCENTIL 15	11
	PERCENTIL 25	29

ESTACIONALIDAD (%) Y DISTRIBUCIÓN MENSUAL DE LOS DÍAS SIN CAUDAL SEGÚN PERCENTIL DE DURACIÓN DEL PERIODO DE CESE

	OCT	NOV	DIC	ENE	FEB	MAR	ABR	MAY	JUN	JUL	AGO	SEP	Total
Total nº días	32	41	31	93	28	62	0	8	228	545	552	180	**1 800**
Estacionalidad (%)	2%	2%	2%	5%	2%	3%	0%	0%	13%	30%	31%	10%	
Nºdías sinQ (Perc. 0)	0,0	0,0	0,0	0,0	0,0	0,0	0,0	0,0	0,0	0,0	0,0	0,0	**0**
Nºdías sinQ (Perc. 5)	0,0	0,0	0,0	0,0	0,0	0,0	0,0	0,0	0,0	0,0	0,0	0,0	**0**
Nºdías sinQ (Perc. 10)	0,0	0,0	0,0	0,0	0,0	0,0	0,0	0,0	0,1	0,2	0,2	0,1	**1**
Nºdías sinQ (Perc. 15)	0,2	0,2	0,2	0,5	0,2	0,4	0,0	0,0	1,3	3,2	3,3	1,1	**11**
Nºdías sinQ (Perc. 25)	0,5	0,7	0,5	1,5	0,5	1,0	0,0	0,1	3,7	8,8	8,9	2,9	**29**

CESE ANUAL SEGÚN EL NÚMERO DE DÍAS AL MES SIN CAUDAL DEFINITORIO DEL EVENTO DE CESE

EVENTO DE CESE		OCT	NOV	DIC	ENE	FEB	MAR	ABR	MAY	JUN	JUL	AGO	SEP	Total (días/año)
PERCENTIL 0	10 días/mes sinQ	NO	NO	NO	NO	NO	NO	NO	NO	NO	NO	NO	NO	0
	15 días/mes sinQ	NO	NO	NO	NO	NO	NO	NO	NO	NO	NO	NO	NO	0
	20 días/mes sinQ	NO	NO	NO	NO	NO	NO	NO	NO	NO	NO	NO	NO	0
PERCENTIL 5	10 días/mes sinQ	NO	NO	NO	NO	NO	NO	NO	NO	NO	NO	NO	NO	0
	15 días/mes sinQ	NO	NO	NO	NO	NO	NO	NO	NO	NO	NO	NO	NO	0
	20 días/mes sinQ	NO	NO	NO	NO	NO	NO	NO	NO	NO	NO	NO	NO	0
PERCENTIL 10	10 días/mes sinQ	NO	NO	NO	NO	NO	NO	NO	NO	NO	NO	NO	NO	0
	15 días/mes sinQ	NO	NO	NO	NO	NO	NO	NO	NO	NO	NO	NO	NO	0
	20 días/mes sinQ	NO	NO	NO	NO	NO	NO	NO	NO	NO	NO	NO	NO	0
PERCENTIL 15	10 días/mes sinQ	NO	NO	NO	NO	NO	NO	NO	NO	NO	NO	NO	NO	0
	15 días/mes sinQ	NO	NO	NO	NO	NO	NO	NO	NO	NO	NO	NO	NO	0
	20 días/mes sinQ	NO	NO	NO	NO	NO	NO	NO	NO	NO	NO	NO	NO	0

DH TAJO. CARACTERIZACIÓN DEL PERIODO DE CESE DE CAUDAL

CÓDIGO MASA DE AGUA															MASA SIMULADA
1008010	R. Erjas entre ptos. frontera (PT05TEJO786)														NO
PERCENTIL 25	10 días/mes sinQ	NO	NO	NO	NO	NO	NO	NO	NO	NO	NO	NO	NO	0	
	15 días/mes sinQ	NO	NO	NO	NO	NO	NO	NO	NO	NO	NO	NO	NO	0	
	20 días/mes sinQ	NO	NO	NO	NO	NO	NO	NO	NO	NO	NO	NO	NO	0	

NOTA: De entre los cinco casos de percentiles considerados (0, 5, 10, 15 y 25) con valor distinto de cero, se selecciona aquél cuya media de número de días de cese al año de los tres posibles eventos (10, 15 ó 20 días/mes) se aproxima más a la duración (días/año) previamente calculada según la IPH. Y dentro del caso seleccionado se elige la duración del evento que, a su vez, difiere menos de aquella duración. El caso así seleccionado se resalta en rojo.

CESE HIPERANUAL

Nº DE AÑOS CONSECUTIVOS (PERCENTIL 80)

	OCT	NOV	DIC	ENE	FEB	MAR	ABR	MAY	JUN	JUL	AGO	SEP
SIN caudal	1	1	1	1	1	1	0	0	2	3	4	1
ALTERNOS conQ/sinQ	2	2	2	3	2	2	0	0	2	2	2	2
CON caudal	15	12	21	15	21	12	33	33	7	2	3	7

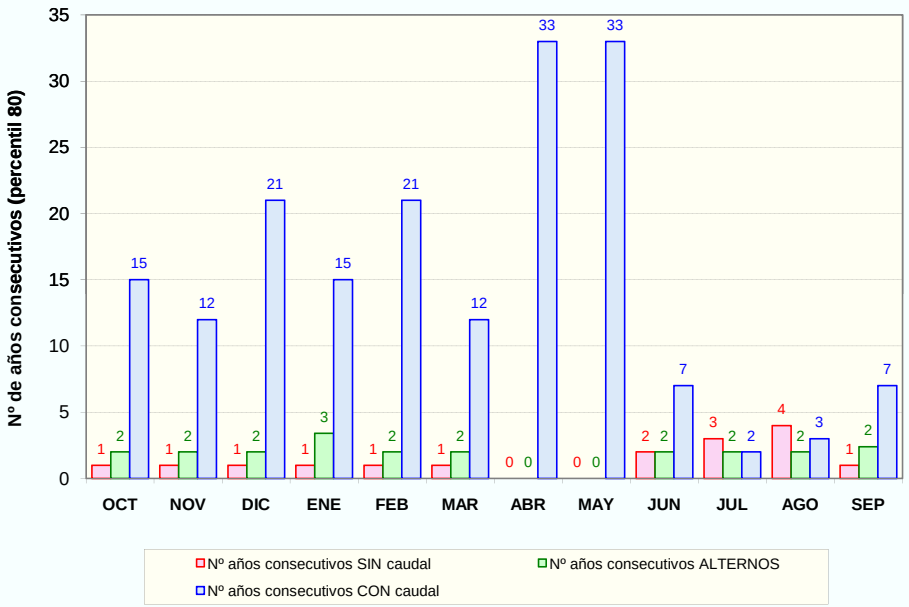

PROPUESTA DE PERIODOS DE CESE DE CAUDAL

MESES CON CESE DE CAUDAL Y PERIODICIDAD

PERIODICIDAD	OCT	NOV	DIC	ENE	FEB	MAR	ABR	MAY	JUN	JUL	AGO	SEP	Total (días/año)
ANUAL	NO	NO	NO	NO	NO	NO	NO	NO	NO	NO	NO	NO	0
BIENAL (alternos>= conQ)	NO	NO	NO	NO	NO	NO	NO	NO	NO	SI	NO	NO	30
QUINQUENAL (conQ-sinQ< 5 años)	NO	NO	NO	NO	NO	NO	NO	NO	NO	-	SI	NO	30

DH TAJO. CARACTERIZACIÓN DEL PERIODO DE CESE DE CAUDAL

CÓDIGO MASA DE AGUA		MASA SIMULADA
1009010	R. Erjas cabecera (PT05TEJO779)	NO

CLASIFICACIÓN DE LA MASA	INTERMITENTE

Nº días al año sin caudal (percentil 80):	239

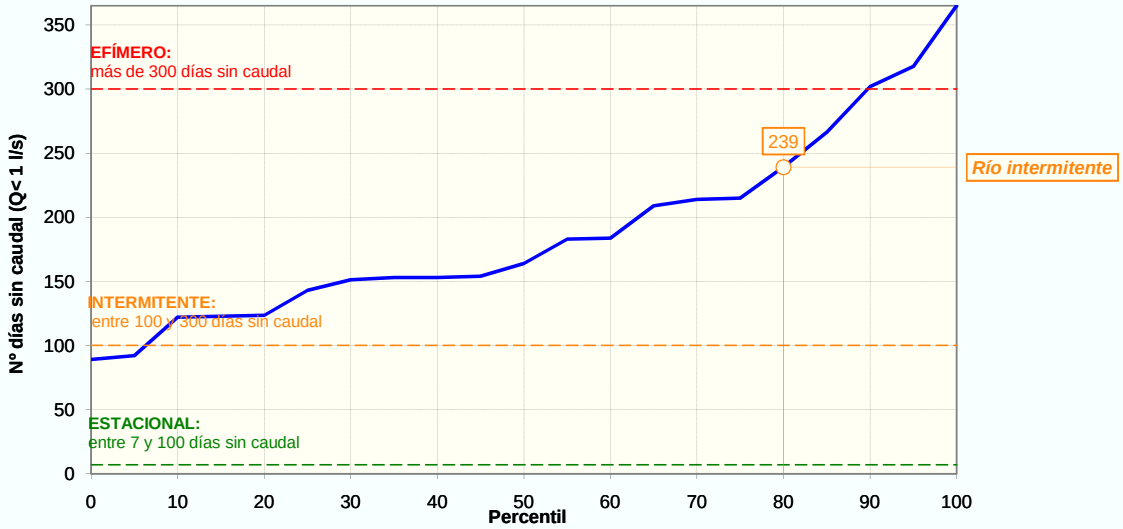

CESE ANUAL

FRECUENCIA DE EVENTOS (NºEVENTOS/AÑO)		
	PERCENTIL 25	5
	PERCENTIL 75	7

DURACIÓN DEL PERIODO DE CESE (DÍAS/AÑO)		
	PERCENTIL 0:	89
	PERCENTIL 5:	92
	PERCENTIL 10	122
	PERCENTIL 15	123
	PERCENTIL 25	143

ESTACIONALIDAD (%) Y DISTRIBUCIÓN MENSUAL DE LOS DÍAS SIN CAUDAL SEGÚN PERCENTIL DE DURACIÓN DEL PERIODO DE CESE

	OCT	NOV	DIC	ENE	FEB	MAR	ABR	MAY	JUN	JUL	AGO	SEP	Total
Total nº días	545	319	320	186	196	310	300	310	780	995	1 023	861	**6 145**
Estacionalidad (%)	9%	5%	5%	3%	3%	5%	5%	5%	13%	16%	17%	14%	
Nºdías sinQ (Perc. 0)	7,9	4,6	4,6	2,7	2,8	4,5	4,3	4,5	11,3	14,4	14,8	12,5	**89**
Nºdías sinQ (Perc. 5)	8,2	4,8	4,8	2,8	2,9	4,6	4,5	4,6	11,7	14,9	15,3	12,9	**92**
Nºdías sinQ (Perc. 10)	10,8	6,3	6,4	3,7	3,9	6,2	6,0	6,2	15,5	19,8	20,3	17,1	**122**
Nºdías sinQ (Perc. 15)	10,9	6,4	6,4	3,7	3,9	6,2	6,0	6,2	15,6	19,9	20,4	17,2	**123**
Nºdías sinQ (Perc. 25)	12,7	7,4	7,4	4,3	4,6	7,2	7,0	7,2	18,2	23,2	23,8	20,0	**143**

CESE ANUAL SEGÚN EL NÚMERO DE DÍAS AL MES SIN CAUDAL DEFINITORIO DEL EVENTO DE CESE

EVENTO DE CESE		OCT	NOV	DIC	ENE	FEB	MAR	ABR	MAY	JUN	JUL	AGO	SEP	Total (días/año)
PERCENTIL 0	10 días/mes sinQ	NO	NO	NO	NO	NO	NO	NO	NO	SI	SI	SI	SI	120
	15 días/mes sinQ	NO	NO	NO	NO	NO	NO	NO	NO	NO	NO	NO	NO	0
	20 días/mes sinQ	NO	NO	NO	NO	NO	NO	NO	NO	NO	NO	NO	NO	0
PERCENTIL 5	10 días/mes sinQ	NO	NO	NO	NO	NO	NO	NO	NO	SI	SI	SI	SI	120
	15 días/mes sinQ	NO	NO	NO	NO	NO	NO	NO	NO	NO	NO	SI	NO	30
	20 días/mes sinQ	NO	NO	NO	NO	NO	NO	NO	NO	NO	NO	NO	NO	0
PERCENTIL 10	10 días/mes sinQ	SI	NO	NO	NO	NO	NO	NO	NO	SI	SI	SI	SI	150
	15 días/mes sinQ	NO	NO	NO	NO	NO	NO	NO	NO	SI	SI	SI	SI	120
	20 días/mes sinQ	NO	NO	NO	NO	NO	NO	NO	NO	NO	NO	SI	NO	30
PERCENTIL 15	10 días/mes sinQ	SI	NO	NO	NO	NO	NO	NO	NO	SI	SI	SI	SI	150
	15 días/mes sinQ	NO	NO	NO	NO	NO	NO	NO	NO	SI	SI	SI	SI	120
	20 días/mes sinQ	NO	NO	NO	NO	NO	NO	NO	NO	NO	NO	SI	NO	30

DH TAJO. CARACTERIZACIÓN DEL PERIODO DE CESE DE CAUDAL

CÓDIGO MASA DE AGUA		MASA SIMULADA
1009010	R. Erjas cabecera (PT05TEJO779)	NO

		OCT	NOV	DIC	ENE	FEB	MAR	ABR	MAY	JUN	JUL	AGO	SEP	
PERCENTIL 25	10 días/mes sinQ	SI	NO	NO	NO	NO	NO	NO	NO	SI	SI	SI	SI	150
	15 días/mes sinQ	NO	NO	NO	NO	NO	NO	NO	NO	SI	SI	SI	SI	120
	20 días/mes sinQ	NO	NO	NO	NO	NO	NO	NO	NO	NO	SI	SI	SI	90

NOTA: De entre los cinco casos de percentiles considerados (0, 5, 10, 15 y 25) con valor distinto de cero, se selecciona aquél cuya media de número de días de cese al año de los tres posibles eventos (10, 15 ó 20 días/mes) se aproxima más a la duración (días/año) previamente calculada según la IPH. Y dentro del caso seleccionado se elige la duración del evento que, a su vez, difiere menos de aquella duración. El caso así seleccionado se resalta en rojo.

CESE HIPERANUAL

Nº DE AÑOS CONSECUTIVOS (PERCENTIL 80)

	OCT	NOV	DIC	ENE	FEB	MAR	ABR	MAY	JUN	JUL	AGO	SEP
SIN caudal	3	1	2	1	2	2	1	2	7	17	33	10
ALTERNOS conQ/sinQ	2	3	3	2	2	2	4	2	2	2	0	2
CON caudal	2	3	5	7	8	5	8	3	2	1	0	1

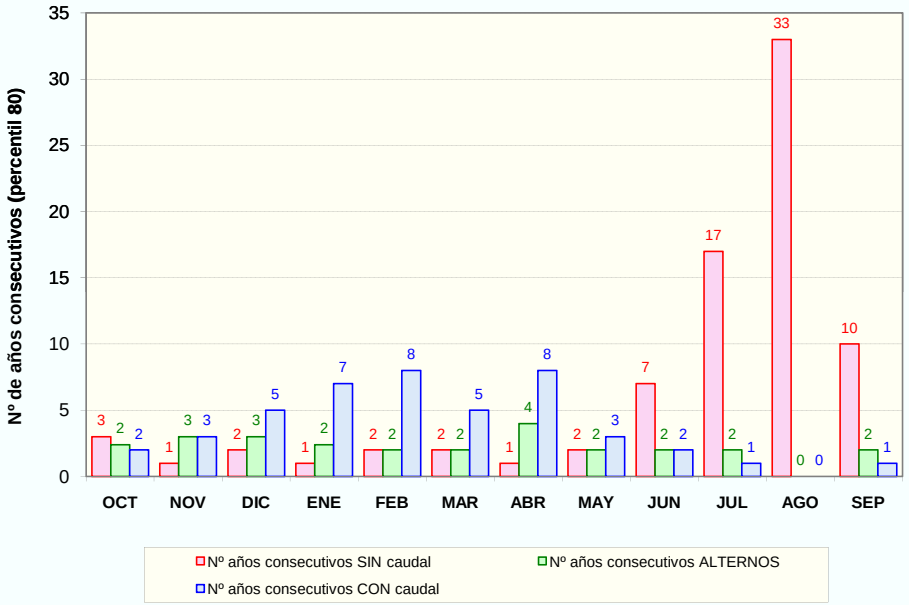

PROPUESTA DE PERIODOS DE CESE DE CAUDAL

MESES CON CESE DE CAUDAL Y PERIODICIDAD

PERIODICIDAD	OCT	NOV	DIC	ENE	FEB	MAR	ABR	MAY	JUN	JUL	AGO	SEP	Total (días/año)
ANUAL	SI	NO	NO	NO	NO	NO	NO	NO	SI	SI	SI	SI	150
BIENAL (alternos>= conQ)	-	SI	NO	NO	NO	NO	NO	NO	-	-	-	-	30
QUINQUENAL (conQ-sinQ< 5 años)	-	-	SI	NO	NO	SI	NO	SI	-	-	-	-	90

DH TAJO. CARACTERIZACIÓN DEL PERIODO DE CESE DE CAUDAL

CÓDIGO MASA DE AGUA		MASA SIMULADA
1010010	Rivera Trevejana hasta R. Erjas	NO

CLASIFICACIÓN DE LA MASA	INTERMITENTE

Nº días al año sin caudal (percentil 80):	118

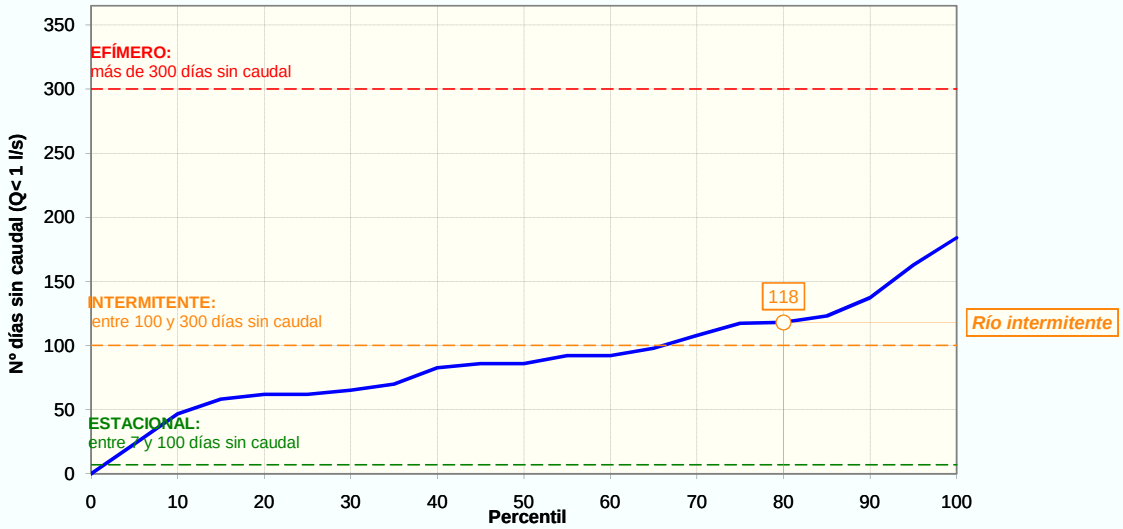

CESE ANUAL

FRECUENCIA DE EVENTOS (NºEVENTOS/AÑO)		
	PERCENTIL 25	2
	PERCENTIL 75	4

DURACIÓN DEL PERIODO DE CESE (DÍAS/AÑO)		
	PERCENTIL 0:	0
	PERCENTIL 5:	23
	PERCENTIL 10	47
	PERCENTIL 15	58
	PERCENTIL 25	62

ESTACIONALIDAD (%) Y DISTRIBUCIÓN MENSUAL DE LOS DÍAS SIN CAUDAL SEGÚN PERCENTIL DE DURACIÓN DEL PERIODO DE CESE

	OCT	NOV	DIC	ENE	FEB	MAR	ABR	MAY	JUN	JUL	AGO	SEP	Total
Total nº días	90	49	88	93	56	116	0	62	483	795	775	302	**2 909**
Estacionalidad (%)	3%	2%	3%	3%	2%	4%	0%	2%	17%	27%	27%	10%	
Nºdías sinQ (Perc. 0)	0,0	0,0	0,0	0,0	0,0	0,0	0,0	0,0	0,0	0,0	0,0	0,0	**0**
Nºdías sinQ (Perc. 5)	0,7	0,4	0,7	0,7	0,4	0,9	0,0	0,5	3,9	6,4	6,2	2,4	**23**
Nºdías sinQ (Perc. 10)	1,4	0,8	1,4	1,5	0,9	1,9	0,0	1,0	7,8	12,8	12,4	4,8	**47**
Nºdías sinQ (Perc. 15)	1,8	1,0	1,8	1,9	1,1	2,3	0,0	1,2	9,7	15,9	15,5	6,0	**58**
Nºdías sinQ (Perc. 25)	1,9	1,0	1,9	2,0	1,2	2,5	0,0	1,3	10,3	16,9	16,5	6,4	**62**

CESE ANUAL SEGÚN EL NÚMERO DE DÍAS AL MES SIN CAUDAL DEFINITORIO DEL EVENTO DE CESE

EVENTO DE CESE		OCT	NOV	DIC	ENE	FEB	MAR	ABR	MAY	JUN	JUL	AGO	SEP	Total (días/año)
PERCENTIL 0	10 días/mes sinQ	NO	NO	NO	NO	NO	NO	NO	NO	NO	NO	NO	NO	0
	15 días/mes sinQ	NO	NO	NO	NO	NO	NO	NO	NO	NO	NO	NO	NO	0
	20 días/mes sinQ	NO	NO	NO	NO	NO	NO	NO	NO	NO	NO	NO	NO	0
PERCENTIL 5	10 días/mes sinQ	NO	NO	NO	NO	NO	NO	NO	NO	NO	NO	NO	NO	0
	15 días/mes sinQ	NO	NO	NO	NO	NO	NO	NO	NO	NO	NO	NO	NO	0
	20 días/mes sinQ	NO	NO	NO	NO	NO	NO	NO	NO	NO	NO	NO	NO	0
PERCENTIL 10	10 días/mes sinQ	NO	NO	NO	NO	NO	NO	NO	NO	NO	SI	SI	NO	60
	15 días/mes sinQ	NO	NO	NO	NO	NO	NO	NO	NO	NO	NO	NO	NO	0
	20 días/mes sinQ	NO	NO	NO	NO	NO	NO	NO	NO	NO	NO	NO	NO	0
PERCENTIL 15	10 días/mes sinQ	NO	NO	NO	NO	NO	NO	NO	NO	NO	SI	SI	NO	60
	15 días/mes sinQ	NO	NO	NO	NO	NO	NO	NO	NO	NO	SI	SI	NO	60
	20 días/mes sinQ	NO	NO	NO	NO	NO	NO	NO	NO	NO	NO	NO	NO	0

DH TAJO. CARACTERIZACIÓN DEL PERIODO DE CESE DE CAUDAL

CÓDIGO MASA DE AGUA		MASA SIMULADA
1010010	Rivera Trevejana hasta R. Erjas	NO

		OCT	NOV	DIC	ENE	FEB	MAR	ABR	MAY	JUN	JUL	AGO	SEP	
PERCENTIL 25	10 días/mes sinQ	NO	NO	NO	NO	NO	NO	NO	NO	SI	SI	SI	NO	90
	15 días/mes sinQ	NO	NO	NO	NO	NO	NO	NO	NO	NO	SI	SI	NO	60
	20 días/mes sinQ	NO	NO	NO	NO	NO	NO	NO	NO	NO	NO	NO	NO	0

NOTA: De entre los cinco casos de percentiles considerados (0, 5, 10, 15 y 25) con valor distinto de cero, se selecciona aquél cuya media de número de días de cese al año de los tres posibles eventos (10, 15 ó 20 días/mes) se aproxima más a la duración (días/año) previamente calculada según la IPH. Y dentro del caso seleccionado se elige la duración del evento que, a su vez, difiere menos de aquella duración. El caso así seleccionado se resalta en rojo.

CESE HIPERANUAL

Nº DE AÑOS CONSECUTIVOS (PERCENTIL 80)

	OCT	NOV	DIC	ENE	FEB	MAR	ABR	MAY	JUN	JUL	AGO	SEP
SIN caudal	2	1	1	1	1	1	0	1	3	8	4	2
ALTERNOS conQ/sinQ	2	2	2	3	2	2	0	2	5	2	2	2
CON caudal	11	12	9	15	12	8	33	15	2	2	2	6

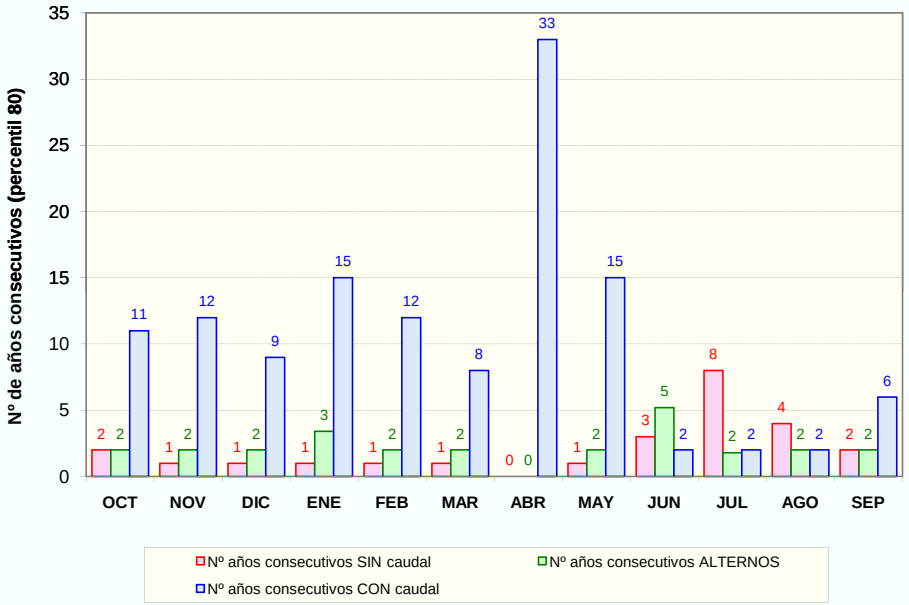

PROPUESTA DE PERIODOS DE CESE DE CAUDAL

MESES CON CESE DE CAUDAL Y PERIODICIDAD

PERIODICIDAD	OCT	NOV	DIC	ENE	FEB	MAR	ABR	MAY	JUN	JUL	AGO	SEP	Total (días/año)
ANUAL	NO	NO	NO	NO	NO	NO	NO	NO	NO	SI	SI	NO	60
BIENAL (alternos>= conQ)	NO	NO	NO	NO	NO	NO	NO	NO	SI	-	-	NO	30
QUINQUENAL (conQ-sinQ< 5 años)	NO	NO	NO	NO	NO	NO	NO	NO	-	-	-	SI	30

DH TAJO. CARACTERIZACIÓN DEL PERIODO DE CESE DE CAUDAL

CÓDIGO MASA DE AGUA		MASA SIMULADA
1011010	R. de la Vega hasta R. Erjas	NO

CLASIFICACIÓN DE LA MASA	ESTACIONAL

Nº días al año sin caudal (percentil 80):	91

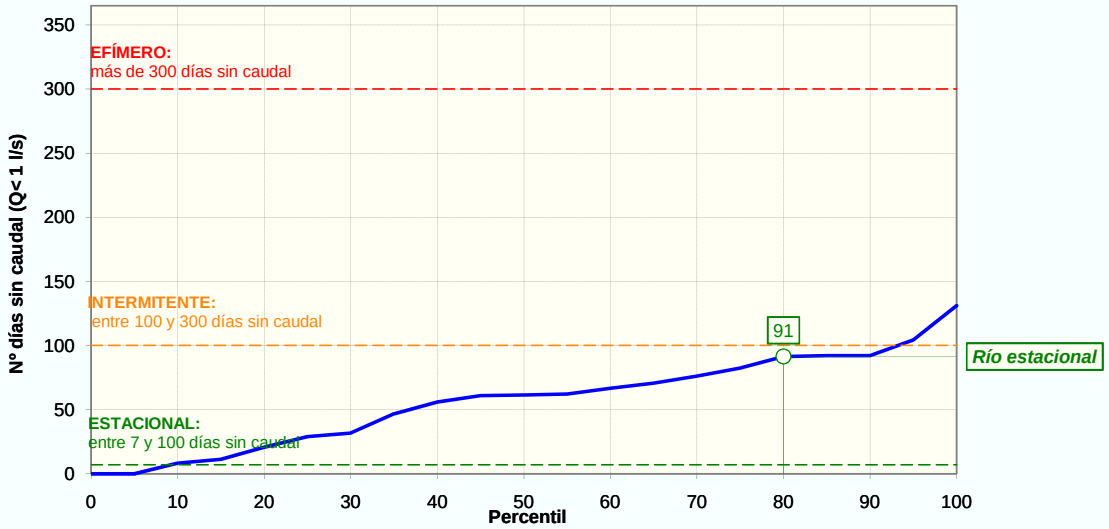

CESE ANUAL

FRECUENCIA DE EVENTOS (NºEVENTOS/AÑO)		
	PERCENTIL 25	1
	PERCENTIL 75	3

DURACIÓN DEL PERIODO DE CESE (DÍAS/AÑO)		
	PERCENTIL 0:	0
	PERCENTIL 5:	0
	PERCENTIL 10	8
	PERCENTIL 15	11
	PERCENTIL 25	29

ESTACIONALIDAD (%) Y DISTRIBUCIÓN MENSUAL DE LOS DÍAS SIN CAUDAL SEGÚN PERCENTIL DE DURACIÓN DEL PERIODO DE CESE

	OCT	NOV	DIC	ENE	FEB	MAR	ABR	MAY	JUN	JUL	AGO	SEP	Total
Total nº días	44	49	40	93	28	62	0	8	228	555	552	180	**1 839**
Estacionalidad (%)	2%	3%	2%	5%	2%	3%	0%	0%	12%	30%	30%	10%	
Nºdías sinQ (Perc. 0)	0,0	0,0	0,0	0,0	0,0	0,0	0,0	0,0	0,0	0,0	0,0	0,0	**0**
Nºdías sinQ (Perc. 5)	0,0	0,0	0,0	0,0	0,0	0,0	0,0	0,0	0,0	0,0	0,0	0,0	**0**
Nºdías sinQ (Perc. 10)	0,2	0,2	0,2	0,4	0,1	0,3	0,0	0,0	1,0	2,5	2,5	0,8	**8**
Nºdías sinQ (Perc. 15)	0,3	0,3	0,2	0,6	0,2	0,4	0,0	0,0	1,4	3,4	3,4	1,1	**11**
Nºdías sinQ (Perc. 25)	0,7	0,8	0,6	1,5	0,4	1,0	0,0	0,1	3,6	8,8	8,7	2,8	**29**

CESE ANUAL SEGÚN EL NÚMERO DE DÍAS AL MES SIN CAUDAL DEFINITORIO DEL EVENTO DE CESE

EVENTO DE CESE		OCT	NOV	DIC	ENE	FEB	MAR	ABR	MAY	JUN	JUL	AGO	SEP	Total (días/año)
PERCENTIL 0	10 días/mes sinQ	NO	NO	NO	NO	NO	NO	NO	NO	NO	NO	NO	NO	0
	15 días/mes sinQ	NO	NO	NO	NO	NO	NO	NO	NO	NO	NO	NO	NO	0
	20 días/mes sinQ	NO	NO	NO	NO	NO	NO	NO	NO	NO	NO	NO	NO	0
PERCENTIL 5	10 días/mes sinQ	NO	NO	NO	NO	NO	NO	NO	NO	NO	NO	NO	NO	0
	15 días/mes sinQ	NO	NO	NO	NO	NO	NO	NO	NO	NO	NO	NO	NO	0
	20 días/mes sinQ	NO	NO	NO	NO	NO	NO	NO	NO	NO	NO	NO	NO	0
PERCENTIL 10	10 días/mes sinQ	NO	NO	NO	NO	NO	NO	NO	NO	NO	NO	NO	NO	0
	15 días/mes sinQ	NO	NO	NO	NO	NO	NO	NO	NO	NO	NO	NO	NO	0
	20 días/mes sinQ	NO	NO	NO	NO	NO	NO	NO	NO	NO	NO	NO	NO	0
PERCENTIL 15	10 días/mes sinQ	NO	NO	NO	NO	NO	NO	NO	NO	NO	NO	NO	NO	0
	15 días/mes sinQ	NO	NO	NO	NO	NO	NO	NO	NO	NO	NO	NO	NO	0
	20 días/mes sinQ	NO	NO	NO	NO	NO	NO	NO	NO	NO	NO	NO	NO	0

DH TAJO. CARACTERIZACIÓN DEL PERIODO DE CESE DE CAUDAL

CÓDIGO MASA DE AGUA															MASA SIMULADA
1011010	R. de la Vega hasta R. Erjas														NO
PERCENTIL 25	10 días/mes sinQ	NO	NO	NO	NO	NO	NO	NO	NO	NO	NO	NO	NO	0	
	15 días/mes sinQ	NO	NO	NO	NO	NO	NO	NO	NO	NO	NO	NO	NO	0	
	20 días/mes sinQ	NO	NO	NO	NO	NO	NO	NO	NO	NO	NO	NO	NO	0	

NOTA: De entre los cinco casos de percentiles considerados (0, 5, 10, 15 y 25) con valor distinto de cero, se selecciona aquél cuya media de número de días de cese al año de los tres posibles eventos (10, 15 ó 20 días/mes) se aproxima más a la duración (días/año) previamente calculada según la IPH. Y dentro del caso seleccionado se elige la duración del evento que, a su vez, difiere menos de aquella duración. El caso así seleccionado se resalta en rojo.

CESE HIPERANUAL

Nº DE AÑOS CONSECUTIVOS (PERCENTIL 80)

	OCT	NOV	DIC	ENE	FEB	MAR	ABR	MAY	JUN	JUL	AGO	SEP
SIN caudal	1	1	1	1	1	1	0	0	2	3	4	1
ALTERNOS conQ/sinQ	2	2	2	3	2	2	0	0	2	2	2	2
CON caudal	15	12	21	15	21	12	33	33	7	2	3	7

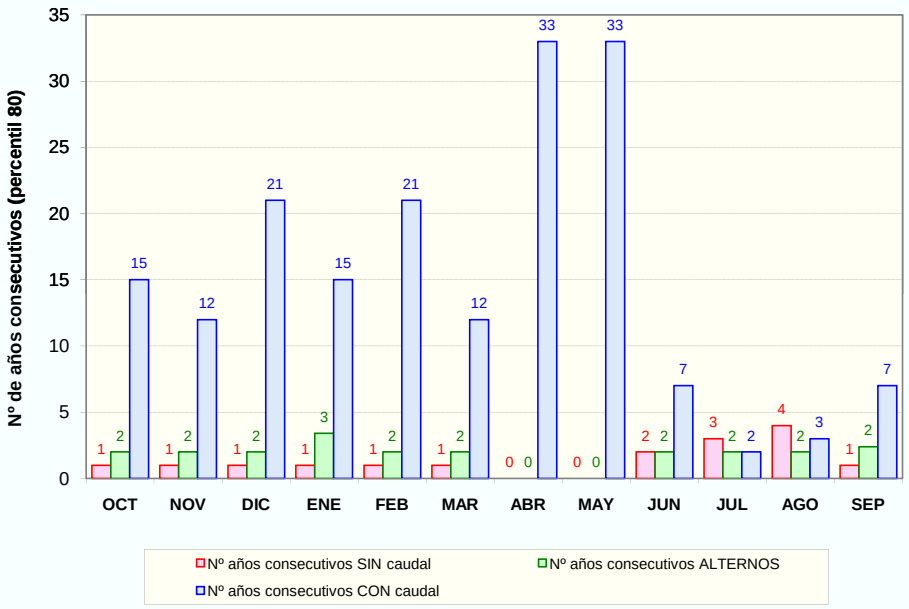

PROPUESTA DE PERIODOS DE CESE DE CAUDAL

MESES CON CESE DE CAUDAL Y PERIODICIDAD

PERIODICIDAD	OCT	NOV	DIC	ENE	FEB	MAR	ABR	MAY	JUN	JUL	AGO	SEP	Total (días/año)
ANUAL	NO	NO	NO	NO	NO	NO	NO	NO	NO	NO	NO	NO	0
BIENAL (alternos>= conQ)	NO	NO	NO	NO	NO	NO	NO	NO	NO	SI	NO	NO	30
QUINQUENAL (conQ-sinQ< 5 años)	NO	NO	NO	NO	NO	NO	NO	NO	NO	-	SI	NO	30

DH TAJO. CARACTERIZACIÓN DEL PERIODO DE CESE DE CAUDAL

CÓDIGO MASA DE AGUA		MASA SIMULADA
1013020	**Portaje**	NO

CLASIFICACIÓN DE LA MASA	ESTACIONAL

Nº días al año sin caudal (percentil 80):	11

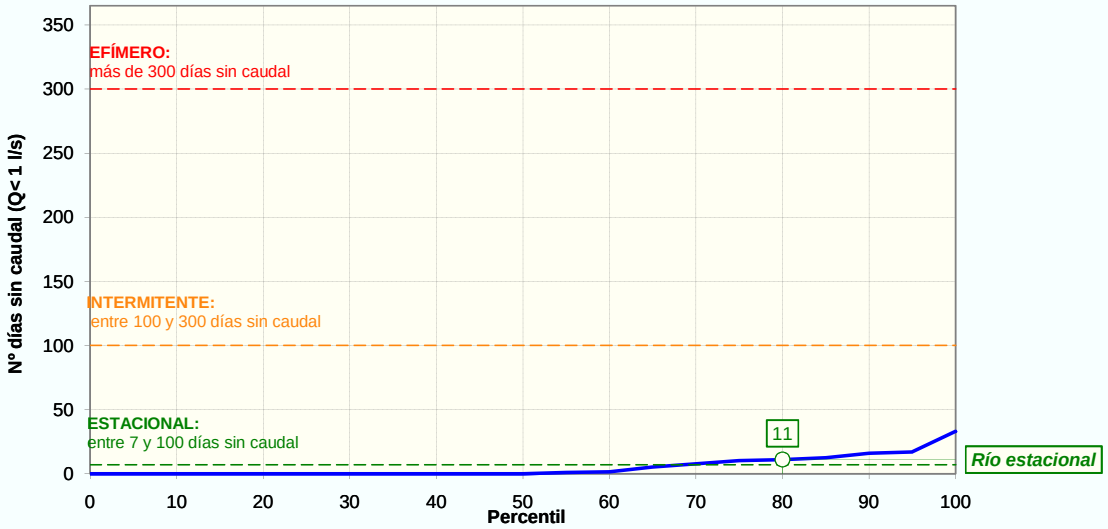

CESE ANUAL

FRECUENCIA DE EVENTOS (NºEVENTOS/AÑO)		
	PERCENTIL 25	0
	PERCENTIL 75	0

DURACIÓN DEL PERIODO DE CESE (DÍAS/AÑO)		
	PERCENTIL 0:	0
	PERCENTIL 5:	0
	PERCENTIL 10	0
	PERCENTIL 15	0
	PERCENTIL 25	0

ESTACIONALIDAD (%) Y DISTRIBUCIÓN MENSUAL DE LOS DÍAS SIN CAUDAL SEGÚN PERCENTIL DE DURACIÓN DEL PERIODO DE CESE

	OCT	NOV	DIC	ENE	FEB	MAR	ABR	MAY	JUN	JUL	AGO	SEP	Total
Total nº días	85	43	0	0	0	0	0	0	25	12	0	0	**165**
Estacionalidad (%)	52%	26%	0%	0%	0%	0%	0%	0%	15%	7%	0%	0%	
Nºdías sinQ (Perc. 0)	0,0	0,0	0,0	0,0	0,0	0,0	0,0	0,0	0,0	0,0	0,0	0,0	**0**
Nºdías sinQ (Perc. 5)	0,0	0,0	0,0	0,0	0,0	0,0	0,0	0,0	0,0	0,0	0,0	0,0	**0**
Nºdías sinQ (Perc. 10)	0,0	0,0	0,0	0,0	0,0	0,0	0,0	0,0	0,0	0,0	0,0	0,0	**0**
Nºdías sinQ (Perc. 15)	0,0	0,0	0,0	0,0	0,0	0,0	0,0	0,0	0,0	0,0	0,0	0,0	**0**
Nºdías sinQ (Perc. 25)	0,0	0,0	0,0	0,0	0,0	0,0	0,0	0,0	0,0	0,0	0,0	0,0	**0**

CESE ANUAL SEGÚN EL NÚMERO DE DÍAS AL MES SIN CAUDAL DEFINITORIO DEL EVENTO DE CESE

EVENTO DE CESE		OCT	NOV	DIC	ENE	FEB	MAR	ABR	MAY	JUN	JUL	AGO	SEP	Total (días/año)
PERCENTIL 0	10 días/mes sinQ	NO	NO	NO	NO	NO	NO	NO	NO	NO	NO	NO	NO	0
	15 días/mes sinQ	NO	NO	NO	NO	NO	NO	NO	NO	NO	NO	NO	NO	0
	20 días/mes sinQ	NO	NO	NO	NO	NO	NO	NO	NO	NO	NO	NO	NO	0
PERCENTIL 5	10 días/mes sinQ	NO	NO	NO	NO	NO	NO	NO	NO	NO	NO	NO	NO	0
	15 días/mes sinQ	NO	NO	NO	NO	NO	NO	NO	NO	NO	NO	NO	NO	0
	20 días/mes sinQ	NO	NO	NO	NO	NO	NO	NO	NO	NO	NO	NO	NO	0
PERCENTIL 10	10 días/mes sinQ	NO	NO	NO	NO	NO	NO	NO	NO	NO	NO	NO	NO	0
	15 días/mes sinQ	NO	NO	NO	NO	NO	NO	NO	NO	NO	NO	NO	NO	0
	20 días/mes sinQ	NO	NO	NO	NO	NO	NO	NO	NO	NO	NO	NO	NO	0
PERCENTIL 15	10 días/mes sinQ	NO	NO	NO	NO	NO	NO	NO	NO	NO	NO	NO	NO	0
	15 días/mes sinQ	NO	NO	NO	NO	NO	NO	NO	NO	NO	NO	NO	NO	0
	20 días/mes sinQ	NO	NO	NO	NO	NO	NO	NO	NO	NO	NO	NO	NO	0

DH TAJO. CARACTERIZACIÓN DEL PERIODO DE CESE DE CAUDAL

CÓDIGO MASA DE AGUA	Portaje	MASA SIMULADA
1013020		NO

		OCT	NOV	DIC	ENE	FEB	MAR	ABR	MAY	JUN	JUL	AGO	SEP	
PERCENTIL 25	10 días/mes sinQ	NO	NO	NO	NO	NO	NO	NO	NO	NO	NO	NO	NO	0
	15 días/mes sinQ	NO	NO	NO	NO	NO	NO	NO	NO	NO	NO	NO	NO	0
	20 días/mes sinQ	NO	NO	NO	NO	NO	NO	NO	NO	NO	NO	NO	NO	0

NOTA: De entre los cinco casos de percentiles considerados (0, 5, 10, 15 y 25) con valor distinto de cero, se selecciona aquél cuya media de número de días de cese al año de los tres posibles eventos (10, 15 ó 20 días/mes) se aproxima más a la duración (días/año) previamente calculada según la IPH. Y dentro del caso seleccionado se elige la duración del evento que, a su vez, difiere menos de aquella duración. El caso así seleccionado se resalta en rojo.

CESE HIPERANUAL

Nº DE AÑOS CONSECUTIVOS (PERCENTIL 80)

	OCT	NOV	DIC	ENE	FEB	MAR	ABR	MAY	JUN	JUL	AGO	SEP
SIN caudal	2	1	0	0	0	0	0	0	1	0	0	0
ALTERNOS conQ/sinQ	1	2	0	0	0	0	0	0	2	0	0	0
CON caudal	15	13	32	32	33	33	33	33	20	33	33	33

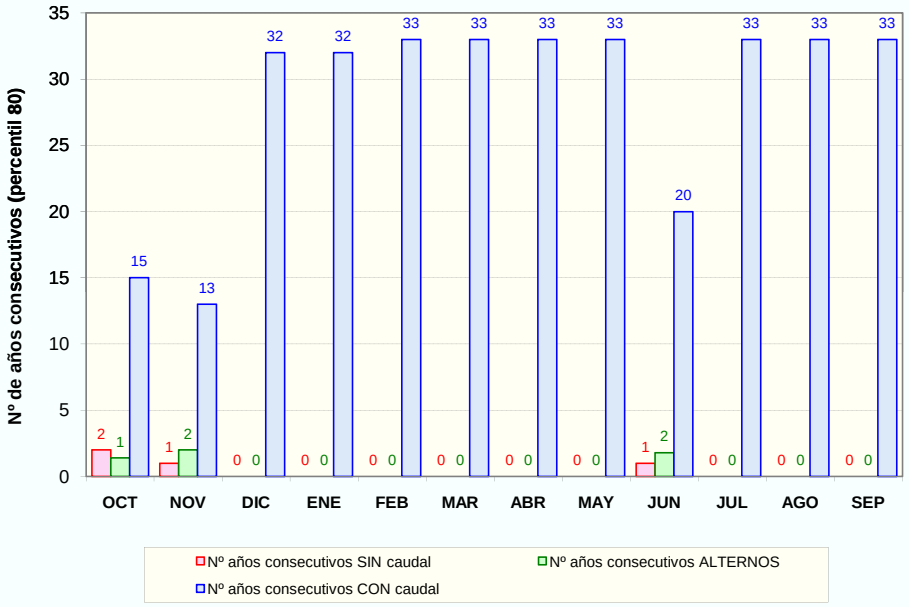

PROPUESTA DE PERIODOS DE CESE DE CAUDAL

MESES CON CESE DE CAUDAL Y PERIODICIDAD

PERIODICIDAD	OCT	NOV	DIC	ENE	FEB	MAR	ABR	MAY	JUN	JUL	AGO	SEP	Total (días/año)
ANUAL	NO	NO	NO	NO	NO	NO	NO	NO	NO	NO	NO	NO	0
BIENAL (alternos>= conQ)	NO	NO	NO	NO	NO	NO	NO	NO	NO	NO	NO	NO	0
QUINQUENAL (conQ-sinQ< 5 años)	NO	NO	NO	NO	NO	NO	NO	NO	NO	NO	NO	NO	0

DH TAJO. CARACTERIZACIÓN DEL PERIODO DE CESE DE CAUDAL

CÓDIGO MASA DE AGUA		MASA SIMULADA
1014021	R. Guadiloba desde A. de la Rivera hasta E.Alcantara	NO

CLASIFICACIÓN DE LA MASA	INTERMITENTE

Nº días al año sin caudal (percentil 80):	114

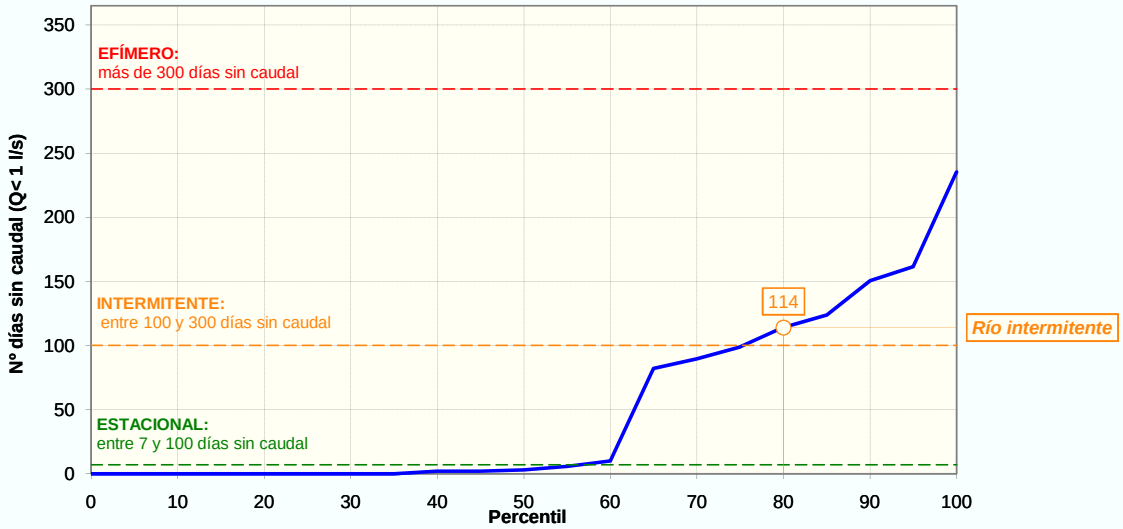

CESE ANUAL

FRECUENCIA DE EVENTOS (NºEVENTOS/AÑO)		
	PERCENTIL 25	0
	PERCENTIL 75	3

DURACIÓN DEL PERIODO DE CESE (DÍAS/AÑO)		
	PERCENTIL 0:	0
	PERCENTIL 5:	0
	PERCENTIL 10	0
	PERCENTIL 15	0
	PERCENTIL 25	0

ESTACIONALIDAD (%) Y DISTRIBUCIÓN MENSUAL DE LOS DÍAS SIN CAUDAL SEGÚN PERCENTIL DE DURACIÓN DEL PERIODO DE CESE

	OCT	NOV	DIC	ENE	FEB	MAR	ABR	MAY	JUN	JUL	AGO	SEP	Total
Total nº días	110	138	126	182	91	282	552	685	585	266	95	57	**3 169**
Estacionalidad (%)	3%	4%	4%	6%	3%	9%	17%	22%	18%	8%	3%	2%	
Nºdías sinQ (Perc. 0)	0,0	0,0	0,0	0,0	0,0	0,0	0,0	0,0	0,0	0,0	0,0	0,0	**0**
Nºdías sinQ (Perc. 5)	0,0	0,0	0,0	0,0	0,0	0,0	0,0	0,0	0,0	0,0	0,0	0,0	**0**
Nºdías sinQ (Perc. 10)	0,0	0,0	0,0	0,0	0,0	0,0	0,0	0,0	0,0	0,0	0,0	0,0	**0**
Nºdías sinQ (Perc. 15)	0,0	0,0	0,0	0,0	0,0	0,0	0,0	0,0	0,0	0,0	0,0	0,0	**0**
Nºdías sinQ (Perc. 25)	0,0	0,0	0,0	0,0	0,0	0,0	0,0	0,0	0,0	0,0	0,0	0,0	**0**

CESE ANUAL SEGÚN EL NÚMERO DE DÍAS AL MES SIN CAUDAL DEFINITORIO DEL EVENTO DE CESE

EVENTO DE CESE		OCT	NOV	DIC	ENE	FEB	MAR	ABR	MAY	JUN	JUL	AGO	SEP	Total (días/año)
PERCENTIL 0	10 días/mes sinQ	NO	NO	NO	NO	NO	NO	NO	NO	NO	NO	NO	NO	0
	15 días/mes sinQ	NO	NO	NO	NO	NO	NO	NO	NO	NO	NO	NO	NO	0
	20 días/mes sinQ	NO	NO	NO	NO	NO	NO	NO	NO	NO	NO	NO	NO	0
PERCENTIL 5	10 días/mes sinQ	NO	NO	NO	NO	NO	NO	NO	NO	NO	NO	NO	NO	0
	15 días/mes sinQ	NO	NO	NO	NO	NO	NO	NO	NO	NO	NO	NO	NO	0
	20 días/mes sinQ	NO	NO	NO	NO	NO	NO	NO	NO	NO	NO	NO	NO	0
PERCENTIL 10	10 días/mes sinQ	NO	NO	NO	NO	NO	NO	NO	NO	NO	NO	NO	NO	0
	15 días/mes sinQ	NO	NO	NO	NO	NO	NO	NO	NO	NO	NO	NO	NO	0
	20 días/mes sinQ	NO	NO	NO	NO	NO	NO	NO	NO	NO	NO	NO	NO	0
PERCENTIL 15	10 días/mes sinQ	NO	NO	NO	NO	NO	NO	NO	NO	NO	NO	NO	NO	0
	15 días/mes sinQ	NO	NO	NO	NO	NO	NO	NO	NO	NO	NO	NO	NO	0
	20 días/mes sinQ	NO	NO	NO	NO	NO	NO	NO	NO	NO	NO	NO	NO	0

DH TAJO. CARACTERIZACIÓN DEL PERIODO DE CESE DE CAUDAL

CÓDIGO MASA DE AGUA		MASA SIMULADA
1014021	R. Guadiloba desde A. de la Rivera hasta E.Alcantara	NO

		OCT	NOV	DIC	ENE	FEB	MAR	ABR	MAY	JUN	JUL	AGO	SEP	
PERCENTIL 25	10 días/mes sinQ	NO	NO	NO	NO	NO	NO	NO	NO	NO	NO	NO	NO	0
	15 días/mes sinQ	NO	NO	NO	NO	NO	NO	NO	NO	NO	NO	NO	NO	0
	20 días/mes sinQ	NO	NO	NO	NO	NO	NO	NO	NO	NO	NO	NO	NO	0

NOTA: De entre los cinco casos de percentiles considerados (0, 5, 10, 15 y 25) con valor distinto de cero, se selecciona aquél cuya media de número de días de cese al año de los tres posibles eventos (10, 15 ó 20 días/mes) se aproxima más a la duración (días/año) previamente calculada según la IPH. Y dentro del caso seleccionado se elige la duración del evento que, a su vez, difiere menos de aquella duración. El caso así seleccionado se resalta en rojo.

CESE HIPERANUAL

Nº DE AÑOS CONSECUTIVOS (PERCENTIL 80)

	OCT	NOV	DIC	ENE	FEB	MAR	ABR	MAY	JUN	JUL	AGO	SEP
SIN caudal	1	1	2	2	1	2	3	9	9	2	1	2
ALTERNOS conQ/sinQ	2	3	3	3	2	2	2	2	2	1	2	1
CON caudal	23	9	24	9	37	6	2	17	9	4	23	43

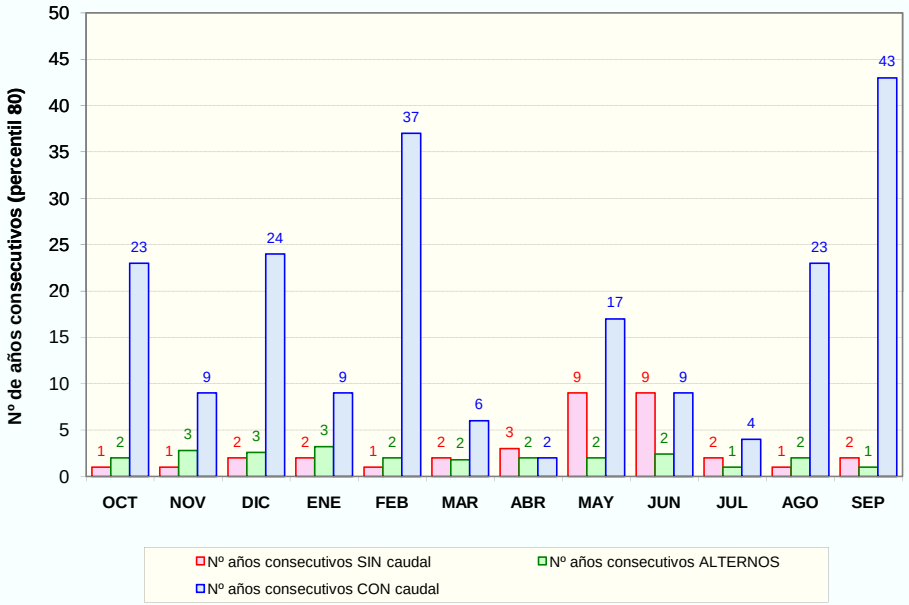

PROPUESTA DE PERIODOS DE CESE DE CAUDAL

MESES CON CESE DE CAUDAL Y PERIODICIDAD

PERIODICIDAD	OCT	NOV	DIC	ENE	FEB	MAR	ABR	MAY	JUN	JUL	AGO	SEP	Total (días/año)
ANUAL	NO	NO	NO	NO	NO	NO	NO	NO	NO	NO	NO	NO	0
BIENAL (alternos>= conQ)	NO	NO	NO	NO	NO	NO	SI	NO	NO	NO	NO	NO	30
QUINQUENAL (conQ-sinQ< 5 años)	NO	NO	NO	NO	NO	SI	-	NO	SI	SI	NO	NO	90

DH TAJO. CARACTERIZACIÓN DEL PERIODO DE CESE DE CAUDAL

CÓDIGO MASA DE AGUA		MASA SIMULADA
1015021	R. Guadiloba desde E. Guadiloba hasta A. de la Rivera.	NO

CLASIFICACIÓN DE LA MASA	INTERMITENTE

Nº días al año sin caudal (percentil 80):	154

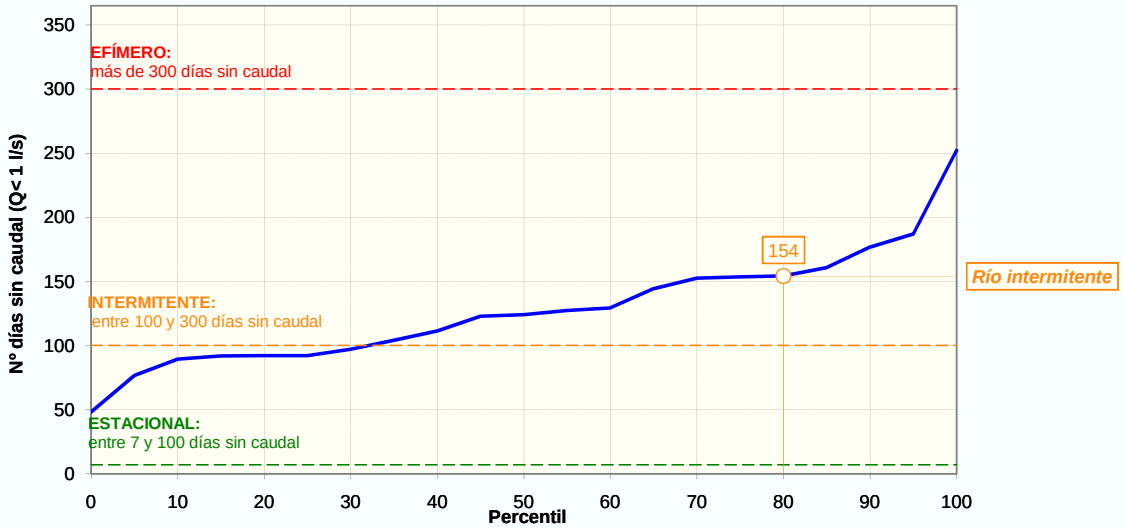

CESE ANUAL

FRECUENCIA DE EVENTOS (NºEVENTOS/AÑO)		
	PERCENTIL 25	3
	PERCENTIL 75	5

DURACIÓN DEL PERIODO DE CESE (DÍAS/AÑO)		
	PERCENTIL 0:	48
	PERCENTIL 5:	77
	PERCENTIL 10	89
	PERCENTIL 15	92
	PERCENTIL 25	92

ESTACIONALIDAD (%) Y DISTRIBUCIÓN MENSUAL DE LOS DÍAS SIN CAUDAL SEGÚN PERCENTIL DE DURACIÓN DEL PERIODO DE CESE

	OCT	NOV	DIC	ENE	FEB	MAR	ABR	MAY	JUN	JUL	AGO	SEP	Total
Total nº días	139	67	102	155	136	223	91	270	622	961	907	498	**4 171**
Estacionalidad (%)	3%	2%	2%	4%	3%	5%	2%	6%	15%	23%	22%	12%	
Nºdías sinQ (Perc. 0)	1,6	0,8	1,2	1,8	1,6	2,6	1,0	3,1	7,2	11,1	10,4	5,7	**48**
Nºdías sinQ (Perc. 5)	2,6	1,2	1,9	2,8	2,5	4,1	1,7	5,0	11,4	17,6	16,6	9,1	**77**
Nºdías sinQ (Perc. 10)	3,0	1,4	2,2	3,3	2,9	4,8	1,9	5,8	13,3	20,6	19,4	10,7	**89**
Nºdías sinQ (Perc. 15)	3,1	1,5	2,2	3,4	3,0	4,9	2,0	5,9	13,7	21,1	19,9	10,9	**92**
Nºdías sinQ (Perc. 25)	3,1	1,5	2,2	3,4	3,0	4,9	2,0	6,0	13,7	21,2	20,0	11,0	**92**

CESE ANUAL SEGÚN EL NÚMERO DE DÍAS AL MES SIN CAUDAL DEFINITORIO DEL EVENTO DE CESE

EVENTO DE CESE		OCT	NOV	DIC	ENE	FEB	MAR	ABR	MAY	JUN	JUL	AGO	SEP	Total (días/año)
PERCENTIL 0	10 días/mes sinQ	NO	NO	NO	NO	NO	NO	NO	NO	NO	SI	SI	NO	60
	15 días/mes sinQ	NO	NO	NO	NO	NO	NO	NO	NO	NO	NO	NO	NO	0
	20 días/mes sinQ	NO	NO	NO	NO	NO	NO	NO	NO	NO	NO	NO	NO	0
PERCENTIL 5	10 días/mes sinQ	NO	NO	NO	NO	NO	NO	NO	NO	SI	SI	SI	NO	90
	15 días/mes sinQ	NO	NO	NO	NO	NO	NO	NO	NO	NO	SI	SI	NO	60
	20 días/mes sinQ	NO	NO	NO	NO	NO	NO	NO	NO	NO	NO	NO	NO	0
PERCENTIL 10	10 días/mes sinQ	NO	NO	NO	NO	NO	NO	NO	NO	SI	SI	SI	SI	120
	15 días/mes sinQ	NO	NO	NO	NO	NO	NO	NO	NO	NO	SI	SI	NO	60
	20 días/mes sinQ	NO	NO	NO	NO	NO	NO	NO	NO	NO	SI	NO	NO	30
PERCENTIL 15	10 días/mes sinQ	NO	NO	NO	NO	NO	NO	NO	NO	SI	SI	SI	SI	120
	15 días/mes sinQ	NO	NO	NO	NO	NO	NO	NO	NO	NO	SI	SI	NO	60
	20 días/mes sinQ	NO	NO	NO	NO	NO	NO	NO	NO	NO	SI	NO	NO	30

DH TAJO. CARACTERIZACIÓN DEL PERIODO DE CESE DE CAUDAL

CÓDIGO MASA DE AGUA		MASA SIMULADA
1015021	R. Guadiloba desde E. Guadiloba hasta A. de la Rivera.	NO

PERCENTIL 25	10 días/mes sinQ	NO	NO	NO	NO	NO	NO	NO	NO	SI	SI	SI	SI	120
	15 días/mes sinQ	NO	NO	NO	NO	NO	NO	NO	NO	NO	SI	SI	NO	60
	20 días/mes sinQ	NO	NO	NO	NO	NO	NO	NO	NO	NO	SI	SI	NO	60

NOTA: De entre los cinco casos de percentiles considerados (0, 5, 10, 15 y 25) con valor distinto de cero, se selecciona aquél cuya media de número de días de cese al año de los tres posibles eventos (10, 15 ó 20 días/mes) se aproxima más a la duración (días/año) previamente calculada según la IPH. Y dentro del caso seleccionado se elige la duración del evento que, a su vez, difiere menos de aquella duración. El caso así seleccionado se resalta en rojo.

CESE HIPERANUAL

Nº DE AÑOS CONSECUTIVOS (PERCENTIL 80)

	OCT	NOV	DIC	ENE	FEB	MAR	ABR	MAY	JUN	JUL	AGO	SEP
SIN caudal	1	2	1	1	1	2	1	2	4	12	11	3
ALTERNOS conQ/sinQ	2	2	2	3	3	3	2	2	2	2	2	1
CON caudal	9	14	8	7	11	7	15	6	2	1	1	3

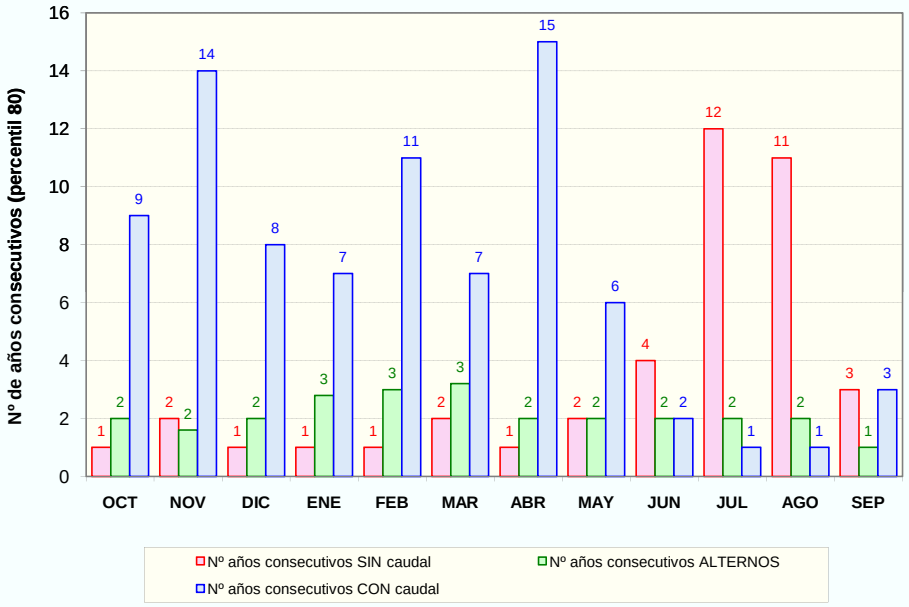

PROPUESTA DE PERIODOS DE CESE DE CAUDAL

MESES CON CESE DE CAUDAL Y PERIODICIDAD

PERIODICIDAD	OCT	NOV	DIC	ENE	FEB	MAR	ABR	MAY	JUN	JUL	AGO	SEP	Total (días/año)
ANUAL	NO	NO	NO	NO	NO	NO	NO	NO	SI	SI	SI	SI	120
BIENAL (alternos>= conQ)	NO	NO	NO	NO	NO	NO	NO	NO	-	-	-	-	0
QUINQUENAL (conQ-sinQ< 5 años)	NO	NO	NO	NO	NO	NO	NO	SI	-	-	-	-	30

DH TAJO. CARACTERIZACIÓN DEL PERIODO DE CESE DE CAUDAL

CÓDIGO MASA DE AGUA		MASA SIMULADA
1016010	A. de la Vid hasta E. Alcantara	NO

CLASIFICACIÓN DE LA MASA	ESTACIONAL

Nº días al año sin caudal (percentil 80):	12

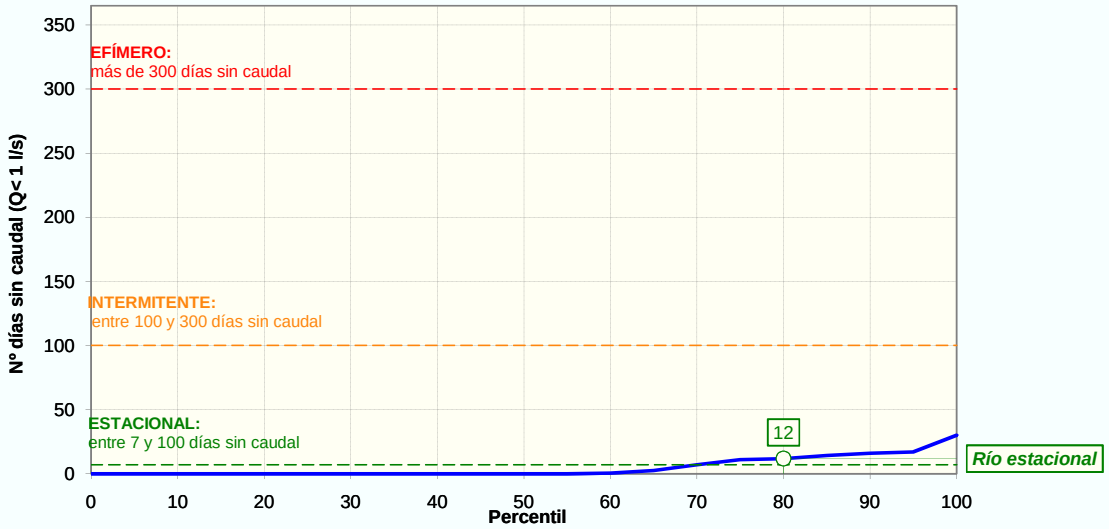

CESE ANUAL

FRECUENCIA DE EVENTOS (NºEVENTOS/AÑO)		
	PERCENTIL 25	0
	PERCENTIL 75	0

DURACIÓN DEL PERIODO DE CESE (DÍAS/AÑO)		
	PERCENTIL 0:	0
	PERCENTIL 5:	0
	PERCENTIL 10	0
	PERCENTIL 15	0
	PERCENTIL 25	0

ESTACIONALIDAD (%) Y DISTRIBUCIÓN MENSUAL DE LOS DÍAS SIN CAUDAL SEGÚN PERCENTIL DE DURACIÓN DEL PERIODO DE CESE

	OCT	NOV	DIC	ENE	FEB	MAR	ABR	MAY	JUN	JUL	AGO	SEP	Total
Total nº días	59	43	0	0	0	29	0	0	15	13	0	0	**159**
Estacionalidad (%)	37%	27%	0%	0%	0%	18%	0%	0%	9%	8%	0%	0%	
Nºdías sinQ (Perc. 0)	0,0	0,0	0,0	0,0	0,0	0,0	0,0	0,0	0,0	0,0	0,0	0,0	**0**
Nºdías sinQ (Perc. 5)	0,0	0,0	0,0	0,0	0,0	0,0	0,0	0,0	0,0	0,0	0,0	0,0	**0**
Nºdías sinQ (Perc. 10)	0,0	0,0	0,0	0,0	0,0	0,0	0,0	0,0	0,0	0,0	0,0	0,0	**0**
Nºdías sinQ (Perc. 15)	0,0	0,0	0,0	0,0	0,0	0,0	0,0	0,0	0,0	0,0	0,0	0,0	**0**
Nºdías sinQ (Perc. 25)	0,0	0,0	0,0	0,0	0,0	0,0	0,0	0,0	0,0	0,0	0,0	0,0	**0**

CESE ANUAL SEGÚN EL NÚMERO DE DÍAS AL MES SIN CAUDAL DEFINITORIO DEL EVENTO DE CESE

EVENTO DE CESE		OCT	NOV	DIC	ENE	FEB	MAR	ABR	MAY	JUN	JUL	AGO	SEP	Total (días/año)
PERCENTIL 0	10 días/mes sinQ	NO	NO	NO	NO	NO	NO	NO	NO	NO	NO	NO	NO	0
	15 días/mes sinQ	NO	NO	NO	NO	NO	NO	NO	NO	NO	NO	NO	NO	0
	20 días/mes sinQ	NO	NO	NO	NO	NO	NO	NO	NO	NO	NO	NO	NO	0
PERCENTIL 5	10 días/mes sinQ	NO	NO	NO	NO	NO	NO	NO	NO	NO	NO	NO	NO	0
	15 días/mes sinQ	NO	NO	NO	NO	NO	NO	NO	NO	NO	NO	NO	NO	0
	20 días/mes sinQ	NO	NO	NO	NO	NO	NO	NO	NO	NO	NO	NO	NO	0
PERCENTIL 10	10 días/mes sinQ	NO	NO	NO	NO	NO	NO	NO	NO	NO	NO	NO	NO	0
	15 días/mes sinQ	NO	NO	NO	NO	NO	NO	NO	NO	NO	NO	NO	NO	0
	20 días/mes sinQ	NO	NO	NO	NO	NO	NO	NO	NO	NO	NO	NO	NO	0
PERCENTIL 15	10 días/mes sinQ	NO	NO	NO	NO	NO	NO	NO	NO	NO	NO	NO	NO	0
	15 días/mes sinQ	NO	NO	NO	NO	NO	NO	NO	NO	NO	NO	NO	NO	0
	20 días/mes sinQ	NO	NO	NO	NO	NO	NO	NO	NO	NO	NO	NO	NO	0

DH TAJO. CARACTERIZACIÓN DEL PERIODO DE CESE DE CAUDAL

CÓDIGO MASA DE AGUA		MASA SIMULADA
1016010	A. de la Vid hasta E. Alcantara	NO

PERCENTIL 25	10 días/mes sinQ	NO	NO	NO	NO	NO	NO	NO	NO	NO	NO	NO	NO	0
	15 días/mes sinQ	NO	NO	NO	NO	NO	NO	NO	NO	NO	NO	NO	NO	0
	20 días/mes sinQ	NO	NO	NO	NO	NO	NO	NO	NO	NO	NO	NO	NO	0

NOTA: De entre los cinco casos de percentiles considerados (0, 5, 10, 15 y 25) con valor distinto de cero, se selecciona aquél cuya media de número de días de cese al año de los tres posibles eventos (10, 15 ó 20 días/mes) se aproxima más a la duración (días/año) previamente calculada según la IPH. Y dentro del caso seleccionado se elige la duración del evento que, a su vez, difiere menos de aquella duración. El caso así seleccionado se resalta en rojo.

CESE HIPERANUAL

Nº DE AÑOS CONSECUTIVOS (PERCENTIL 80)

	OCT	NOV	DIC	ENE	FEB	MAR	ABR	MAY	JUN	JUL	AGO	SEP
SIN caudal	2	1	0	0	0	1	0	0	1	1	0	0
ALTERNOS conQ/sinQ	2	2	0	0	0	2	0	0	1	2	0	0
CON caudal	16	13	32	32	33	16	33	33	32	25	33	33

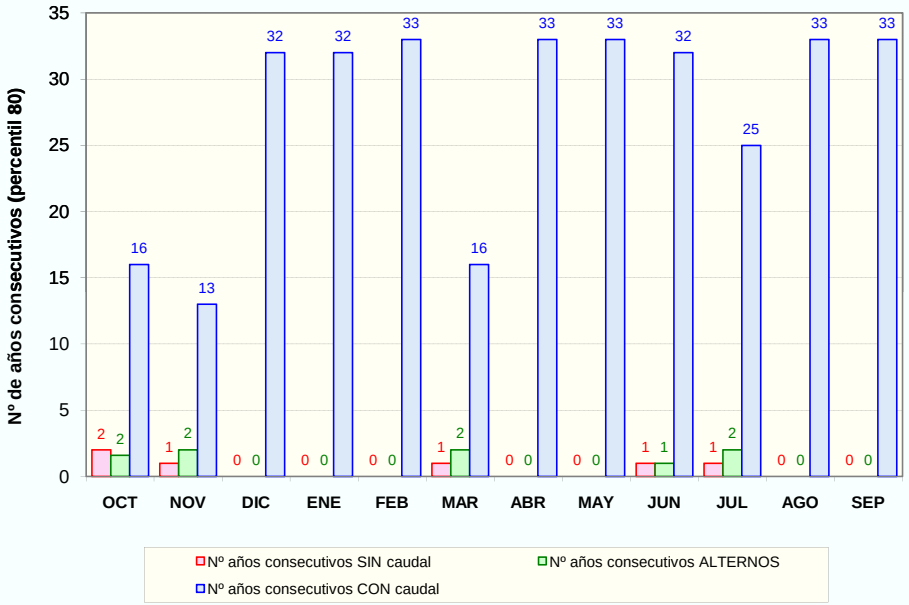

PROPUESTA DE PERIODOS DE CESE DE CAUDAL

MESES CON CESE DE CAUDAL Y PERIODICIDAD

PERIODICIDAD	OCT	NOV	DIC	ENE	FEB	MAR	ABR	MAY	JUN	JUL	AGO	SEP	Total (días/año)
ANUAL	NO	NO	NO	NO	NO	NO	NO	NO	NO	NO	NO	NO	0
BIENAL (alternos>= conQ)	NO	NO	NO	NO	NO	NO	NO	NO	NO	NO	NO	NO	0
QUINQUENAL (conQ-sinQ< 5 años)	NO	NO	NO	NO	NO	NO	NO	NO	NO	NO	NO	NO	0

DH TAJO. CARACTERIZACIÓN DEL PERIODO DE CESE DE CAUDAL

CÓDIGO MASA DE AGUA		MASA SIMULADA
1017010	Arroyo de Barbaón y otros hasta E. Alcantara	NO

CLASIFICACIÓN DE LA MASA	INTERMITENTE

Nº días al año sin caudal (percentil 80):	123

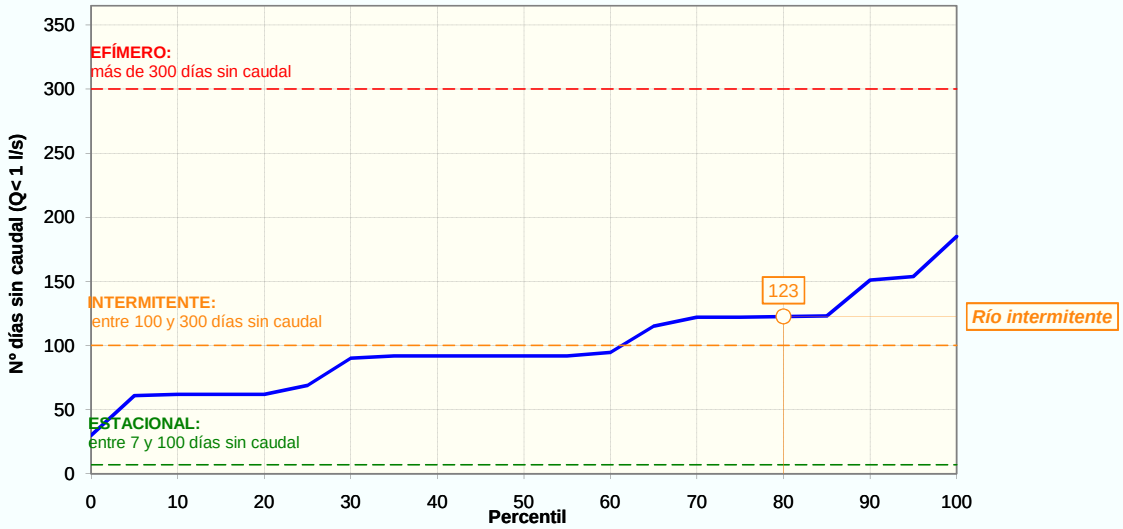

CESE ANUAL

FRECUENCIA DE EVENTOS (NºEVENTOS/AÑO)		
	PERCENTIL 25	2
	PERCENTIL 75	4

DURACIÓN DEL PERIODO DE CESE (DÍAS/AÑO)		
	PERCENTIL 0:	30
	PERCENTIL 5:	61
	PERCENTIL 10	62
	PERCENTIL 15	62
	PERCENTIL 25	69

ESTACIONALIDAD (%) Y DISTRIBUCIÓN MENSUAL DE LOS DÍAS SIN CAUDAL SEGÚN PERCENTIL DE DURACIÓN DEL PERIODO DE CESE

	OCT	NOV	DIC	ENE	FEB	MAR	ABR	MAY	JUN	JUL	AGO	SEP	Total
Total nº días	257	180	62	93	122	93	90	155	985	1 756	1 705	740	**6 238**
Estacionalidad (%)	4%	3%	1%	1%	2%	1%	1%	2%	16%	28%	27%	12%	
Nºdías sinQ (Perc. 0)	1,2	0,9	0,3	0,4	0,6	0,4	0,4	0,7	4,7	8,4	8,2	3,6	**30**
Nºdías sinQ (Perc. 5)	2,5	1,8	0,6	0,9	1,2	0,9	0,9	1,5	9,6	17,2	16,7	7,2	**61**
Nºdías sinQ (Perc. 10)	2,6	1,8	0,6	0,9	1,2	0,9	0,9	1,5	9,8	17,5	16,9	7,4	**62**
Nºdías sinQ (Perc. 15)	2,6	1,8	0,6	0,9	1,2	0,9	0,9	1,5	9,8	17,5	16,9	7,4	**62**
Nºdías sinQ (Perc. 25)	2,8	2,0	0,7	1,0	1,3	1,0	1,0	1,7	10,9	19,4	18,9	8,2	**69**

CESE ANUAL SEGÚN EL NÚMERO DE DÍAS AL MES SIN CAUDAL DEFINITORIO DEL EVENTO DE CESE

EVENTO DE CESE		OCT	NOV	DIC	ENE	FEB	MAR	ABR	MAY	JUN	JUL	AGO	SEP	Total (días/año)
PERCENTIL 0	10 días/mes sinQ	NO	NO	NO	NO	NO	NO	NO	NO	NO	NO	NO	NO	0
	15 días/mes sinQ	NO	NO	NO	NO	NO	NO	NO	NO	NO	NO	NO	NO	0
	20 días/mes sinQ	NO	NO	NO	NO	NO	NO	NO	NO	NO	NO	NO	NO	0
PERCENTIL 5	10 días/mes sinQ	NO	NO	NO	NO	NO	NO	NO	NO	NO	SI	SI	NO	60
	15 días/mes sinQ	NO	NO	NO	NO	NO	NO	NO	NO	NO	SI	SI	NO	60
	20 días/mes sinQ	NO	NO	NO	NO	NO	NO	NO	NO	NO	NO	NO	NO	0
PERCENTIL 10	10 días/mes sinQ	NO	NO	NO	NO	NO	NO	NO	NO	NO	SI	SI	NO	60
	15 días/mes sinQ	NO	NO	NO	NO	NO	NO	NO	NO	NO	SI	SI	NO	60
	20 días/mes sinQ	NO	NO	NO	NO	NO	NO	NO	NO	NO	NO	NO	NO	0
PERCENTIL 15	10 días/mes sinQ	NO	NO	NO	NO	NO	NO	NO	NO	NO	SI	SI	NO	60
	15 días/mes sinQ	NO	NO	NO	NO	NO	NO	NO	NO	NO	SI	SI	NO	60
	20 días/mes sinQ	NO	NO	NO	NO	NO	NO	NO	NO	NO	NO	NO	NO	0

DH TAJO. CARACTERIZACIÓN DEL PERIODO DE CESE DE CAUDAL

CÓDIGO MASA DE AGUA		MASA SIMULADA
1017010	Arroyo de Barbaón y otros hasta E. Alcantara	NO

		OCT	NOV	DIC	ENE	FEB	MAR	ABR	MAY	JUN	JUL	AGO	SEP	
PERCENTIL 25	10 días/mes sinQ	NO	NO	NO	NO	NO	NO	NO	NO	SI	SI	SI	NO	90
	15 días/mes sinQ	NO	NO	NO	NO	NO	NO	NO	NO	NO	SI	SI	NO	60
	20 días/mes sinQ	NO	NO	NO	NO	NO	NO	NO	NO	NO	NO	NO	NO	0

NOTA: De entre los cinco casos de percentiles considerados (0, 5, 10, 15 y 25) con valor distinto de cero, se selecciona aquél cuya media de número de días de cese al año de los tres posibles eventos (10, 15 ó 20 días/mes) se aproxima más a la duración (días/año) previamente calculada según la IPH. Y dentro del caso seleccionado se elige la duración del evento que, a su vez, difiere menos de aquella duración. El caso así seleccionado se resalta en rojo.

CESE HIPERANUAL

Nº DE AÑOS CONSECUTIVOS (PERCENTIL 80)

	OCT	NOV	DIC	ENE	FEB	MAR	ABR	MAY	JUN	JUL	AGO	SEP
SIN caudal	2	1	1	1	1	1	1	1	4	20	12	2
ALTERNOS conQ/sinQ	2	2	2	3	2	2	2	2	2	2	2	2
CON caudal	11	10	29	31	26	21	24	15	3	1	1	4

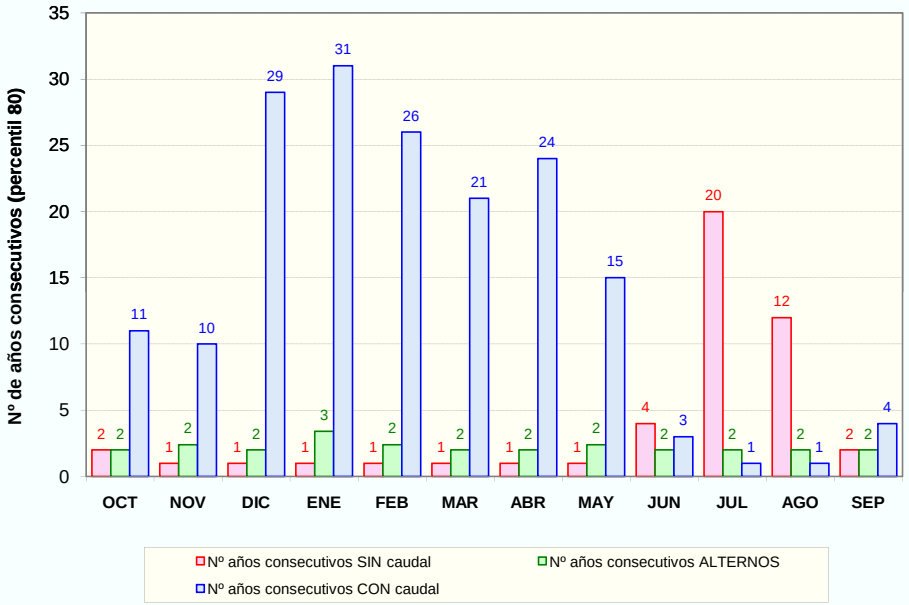

PROPUESTA DE PERIODOS DE CESE DE CAUDAL

MESES CON CESE DE CAUDAL Y PERIODICIDAD

PERIODICIDAD	OCT	NOV	DIC	ENE	FEB	MAR	ABR	MAY	JUN	JUL	AGO	SEP	Total (días/año)
ANUAL	NO	NO	NO	NO	NO	NO	NO	NO	NO	SI	SI	NO	60
BIENAL (alternos>= conQ)	NO	NO	NO	NO	NO	NO	NO	NO	NO	-	-	NO	0
QUINQUENAL (conQ-sinQ< 5 años)	NO	NO	NO	NO	NO	NO	NO	NO	SI	-	-	SI	60

DH TAJO. CARACTERIZACIÓN DEL PERIODO DE CESE DE CAUDAL

CÓDIGO MASA DE AGUA		MASA SIMULADA
1018020	Arroyo - Arrocampo	NO

CLASIFICACIÓN DE LA MASA	ESTACIONAL

Nº días al año sin caudal (percentil 80):	12

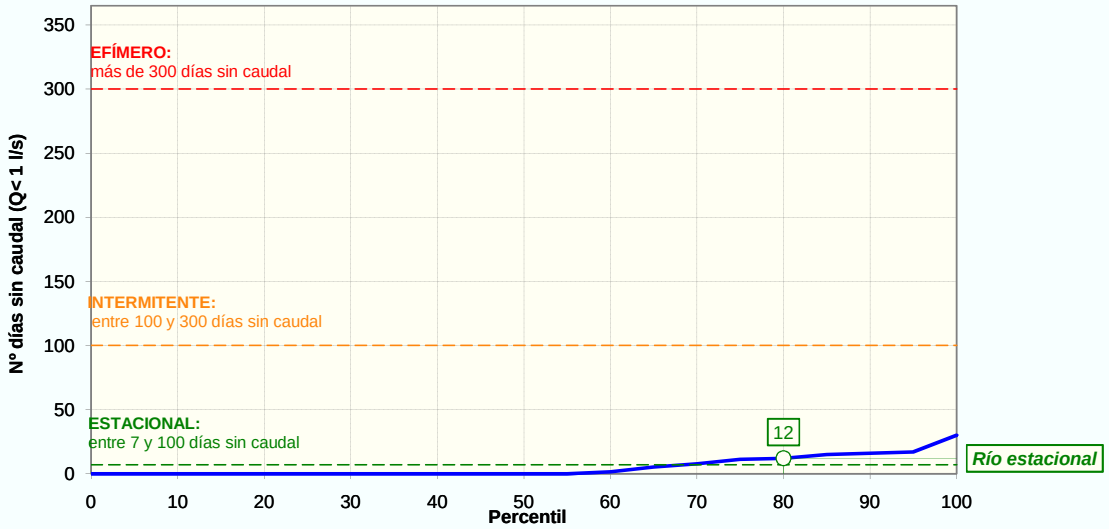

CESE ANUAL

FRECUENCIA DE EVENTOS (NºEVENTOS/AÑO)		
	PERCENTIL 25	0
	PERCENTIL 75	0

DURACIÓN DEL PERIODO DE CESE (DÍAS/AÑO)		
	PERCENTIL 0:	0
	PERCENTIL 5:	0
	PERCENTIL 10	0
	PERCENTIL 15	0
	PERCENTIL 25	0

ESTACIONALIDAD (%) Y DISTRIBUCIÓN MENSUAL DE LOS DÍAS SIN CAUDAL SEGÚN PERCENTIL DE DURACIÓN DEL PERIODO DE CESE

	OCT	NOV	DIC	ENE	FEB	MAR	ABR	MAY	JUN	JUL	AGO	SEP	Total
Total nº días	66	43	0	0	0	29	0	0	16	14	0	0	**168**
Estacionalidad (%)	39%	26%	0%	0%	0%	17%	0%	0%	10%	8%	0%	0%	
Nºdías sinQ (Perc. 0)	0,0	0,0	0,0	0,0	0,0	0,0	0,0	0,0	0,0	0,0	0,0	0,0	**0**
Nºdías sinQ (Perc. 5)	0,0	0,0	0,0	0,0	0,0	0,0	0,0	0,0	0,0	0,0	0,0	0,0	**0**
Nºdías sinQ (Perc. 10)	0,0	0,0	0,0	0,0	0,0	0,0	0,0	0,0	0,0	0,0	0,0	0,0	**0**
Nºdías sinQ (Perc. 15)	0,0	0,0	0,0	0,0	0,0	0,0	0,0	0,0	0,0	0,0	0,0	0,0	**0**
Nºdías sinQ (Perc. 25)	0,0	0,0	0,0	0,0	0,0	0,0	0,0	0,0	0,0	0,0	0,0	0,0	**0**

CESE ANUAL SEGÚN EL NÚMERO DE DÍAS AL MES SIN CAUDAL DEFINITORIO DEL EVENTO DE CESE

EVENTO DE CESE		OCT	NOV	DIC	ENE	FEB	MAR	ABR	MAY	JUN	JUL	AGO	SEP	Total (días/año)
PERCENTIL 0	10 días/mes sinQ	NO	NO	NO	NO	NO	NO	NO	NO	NO	NO	NO	NO	0
	15 días/mes sinQ	NO	NO	NO	NO	NO	NO	NO	NO	NO	NO	NO	NO	0
	20 días/mes sinQ	NO	NO	NO	NO	NO	NO	NO	NO	NO	NO	NO	NO	0
PERCENTIL 5	10 días/mes sinQ	NO	NO	NO	NO	NO	NO	NO	NO	NO	NO	NO	NO	0
	15 días/mes sinQ	NO	NO	NO	NO	NO	NO	NO	NO	NO	NO	NO	NO	0
	20 días/mes sinQ	NO	NO	NO	NO	NO	NO	NO	NO	NO	NO	NO	NO	0
PERCENTIL 10	10 días/mes sinQ	NO	NO	NO	NO	NO	NO	NO	NO	NO	NO	NO	NO	0
	15 días/mes sinQ	NO	NO	NO	NO	NO	NO	NO	NO	NO	NO	NO	NO	0
	20 días/mes sinQ	NO	NO	NO	NO	NO	NO	NO	NO	NO	NO	NO	NO	0
PERCENTIL 15	10 días/mes sinQ	NO	NO	NO	NO	NO	NO	NO	NO	NO	NO	NO	NO	0
	15 días/mes sinQ	NO	NO	NO	NO	NO	NO	NO	NO	NO	NO	NO	NO	0
	20 días/mes sinQ	NO	NO	NO	NO	NO	NO	NO	NO	NO	NO	NO	NO	0

DH TAJO. CARACTERIZACIÓN DEL PERIODO DE CESE DE CAUDAL

CÓDIGO MASA DE AGUA															MASA SIMULADA
1018020	Arroyo - Arrocampo														NO
PERCENTIL 25	10 días/mes sinQ	NO	NO	NO	NO	NO	NO	NO	NO	NO	NO	NO	NO	0	
	15 días/mes sinQ	NO	NO	NO	NO	NO	NO	NO	NO	NO	NO	NO	NO	0	
	20 días/mes sinQ	NO	NO	NO	NO	NO	NO	NO	NO	NO	NO	NO	NO	0	

NOTA: De entre los cinco casos de percentiles considerados (0, 5, 10, 15 y 25) con valor distinto de cero, se selecciona aquél cuya media de número de días de cese al año de los tres posibles eventos (10, 15 ó 20 días/mes) se aproxima más a la duración (días/año) previamente calculada según la IPH. Y dentro del caso seleccionado se elige la duración del evento que, a su vez, difiere menos de aquella duración. El caso así seleccionado se resalta en rojo.

CESE HIPERANUAL

Nº DE AÑOS CONSECUTIVOS (PERCENTIL 80)

	OCT	NOV	DIC	ENE	FEB	MAR	ABR	MAY	JUN	JUL	AGO	SEP
SIN caudal	2	1	0	0	0	1	0	0	1	1	0	0
ALTERNOS conQ/sinQ	2	2	0	0	0	2	0	0	1	2	0	0
CON caudal	16	13	32	32	33	16	33	33	32	25	33	33

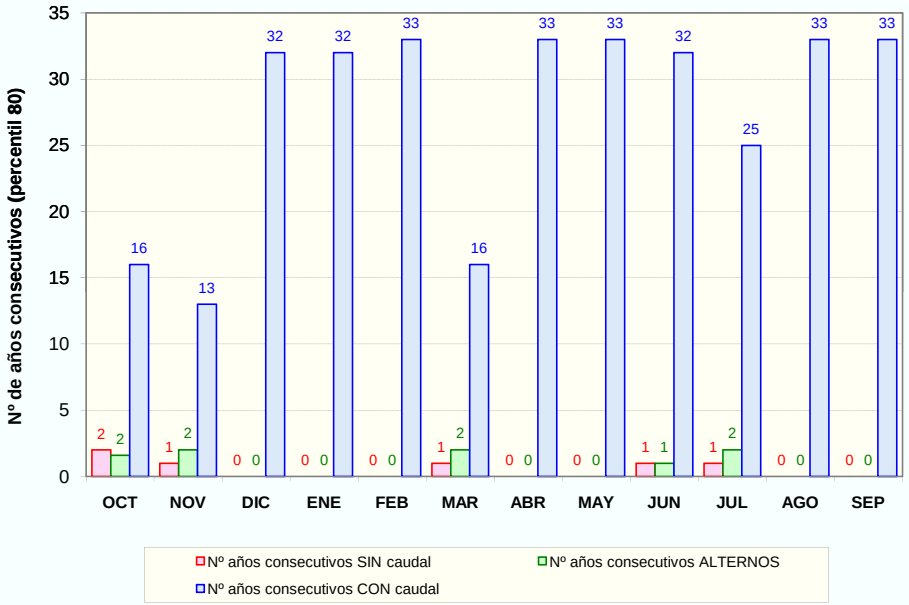

PROPUESTA DE PERIODOS DE CESE DE CAUDAL

MESES CON CESE DE CAUDAL Y PERIODICIDAD

PERIODICIDAD	OCT	NOV	DIC	ENE	FEB	MAR	ABR	MAY	JUN	JUL	AGO	SEP	Total (días/año)
ANUAL	NO	NO	NO	NO	NO	NO	NO	NO	NO	NO	NO	NO	0
BIENAL (alternos>= conQ)	NO	NO	NO	NO	NO	NO	NO	NO	NO	NO	NO	NO	0
QUINQUENAL (conQ-sinQ< 5 años)	NO	NO	NO	NO	NO	NO	NO	NO	NO	NO	NO	NO	0

DH TAJO. CARACTERIZACIÓN DEL PERIODO DE CESE DE CAUDAL

CÓDIGO MASA DE AGUA		MASA SIMULADA
1019010	Garganta de Descuernacabras hasta E. de Torrejón-Tajo	NO

CLASIFICACIÓN DE LA MASA	ESTACIONAL

Nº días al año sin caudal (percentil 80):	80

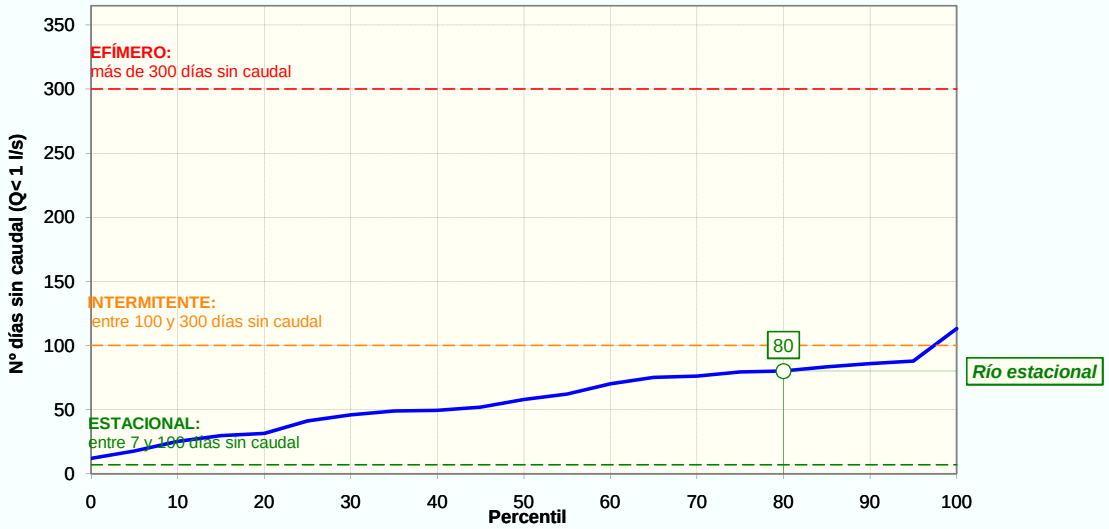

CESE ANUAL

FRECUENCIA DE EVENTOS (NºEVENTOS/AÑO)		
	PERCENTIL 25	2
	PERCENTIL 75	3

DURACIÓN DEL PERIODO DE CESE (DÍAS/AÑO)		
	PERCENTIL 0:	12
	PERCENTIL 5:	18
	PERCENTIL 10	25
	PERCENTIL 15	30
	PERCENTIL 25	41

ESTACIONALIDAD (%) Y DISTRIBUCIÓN MENSUAL DE LOS DÍAS SIN CAUDAL SEGÚN PERCENTIL DE DURACIÓN DEL PERIODO DE CESE

	OCT	NOV	DIC	ENE	FEB	MAR	ABR	MAY	JUN	JUL	AGO	SEP	Total
Total nº días	101	13	0	0	0	29	0	23	177	599	701	267	**1 910**
Estacionalidad (%)	5%	1%	0%	0%	0%	2%	0%	1%	9%	31%	37%	14%	
Nºdías sinQ (Perc. 0)	0,6	0,1	0,0	0,0	0,0	0,2	0,0	0,1	1,1	3,8	4,4	1,7	**12**
Nºdías sinQ (Perc. 5)	0,9	0,1	0,0	0,0	0,0	0,3	0,0	0,2	1,6	5,5	6,5	2,5	**18**
Nºdías sinQ (Perc. 10)	1,3	0,2	0,0	0,0	0,0	0,4	0,0	0,3	2,3	7,9	9,2	3,5	**25**
Nºdías sinQ (Perc. 15)	1,6	0,2	0,0	0,0	0,0	0,4	0,0	0,4	2,7	9,3	10,9	4,1	**30**
Nºdías sinQ (Perc. 25)	2,2	0,3	0,0	0,0	0,0	0,6	0,0	0,5	3,8	12,9	15,1	5,8	**41**

CESE ANUAL SEGÚN EL NÚMERO DE DÍAS AL MES SIN CAUDAL DEFINITORIO DEL EVENTO DE CESE

EVENTO DE CESE		OCT	NOV	DIC	ENE	FEB	MAR	ABR	MAY	JUN	JUL	AGO	SEP	Total (días/año)
PERCENTIL 0	10 días/mes sinQ	NO	NO	NO	NO	NO	NO	NO	NO	NO	NO	NO	NO	0
	15 días/mes sinQ	NO	NO	NO	NO	NO	NO	NO	NO	NO	NO	NO	NO	0
	20 días/mes sinQ	NO	NO	NO	NO	NO	NO	NO	NO	NO	NO	NO	NO	0
PERCENTIL 5	10 días/mes sinQ	NO	NO	NO	NO	NO	NO	NO	NO	NO	NO	NO	NO	0
	15 días/mes sinQ	NO	NO	NO	NO	NO	NO	NO	NO	NO	NO	NO	NO	0
	20 días/mes sinQ	NO	NO	NO	NO	NO	NO	NO	NO	NO	NO	NO	NO	0
PERCENTIL 10	10 días/mes sinQ	NO	NO	NO	NO	NO	NO	NO	NO	NO	NO	NO	NO	0
	15 días/mes sinQ	NO	NO	NO	NO	NO	NO	NO	NO	NO	NO	NO	NO	0
	20 días/mes sinQ	NO	NO	NO	NO	NO	NO	NO	NO	NO	NO	NO	NO	0
PERCENTIL 15	10 días/mes sinQ	NO	NO	NO	NO	NO	NO	NO	NO	NO	NO	SI	NO	30
	15 días/mes sinQ	NO	NO	NO	NO	NO	NO	NO	NO	NO	NO	NO	NO	0
	20 días/mes sinQ	NO	NO	NO	NO	NO	NO	NO	NO	NO	NO	NO	NO	0

DH TAJO. CARACTERIZACIÓN DEL PERIODO DE CESE DE CAUDAL

CÓDIGO MASA DE AGUA		MASA SIMULADA
1019010	Garganta de Descuernacabras hasta E. de Torrejón-Tajo	NO

PERCENTIL 25	10 días/mes sinQ	NO	NO	NO	NO	NO	NO	NO	NO	NO	SI	SI	NO	60
	15 días/mes sinQ	NO	NO	NO	NO	NO	NO	NO	NO	NO	NO	SI	NO	30
	20 días/mes sinQ	NO	NO	NO	NO	NO	NO	NO	NO	NO	NO	NO	NO	0

NOTA: De entre los cinco casos de percentiles considerados (0, 5, 10, 15 y 25) con valor distinto de cero, se selecciona aquél cuya media de número de días de cese al año de los tres posibles eventos (10, 15 ó 20 días/mes) se aproxima más a la duración (días/año) previamente calculada según la IPH. Y dentro del caso seleccionado se elige la duración del evento que, a su vez, difiere menos de aquella duración. El caso así seleccionado se resalta en rojo.

CESE HIPERANUAL

Nº DE AÑOS CONSECUTIVOS (PERCENTIL 80)

	OCT	NOV	DIC	ENE	FEB	MAR	ABR	MAY	JUN	JUL	AGO	SEP
SIN caudal	2	0	0	0	0	1	0	0	1	5	5	1
ALTERNOS conQ/sinQ	2	0	0	0	0	2	0	0	2	3	2	2
CON caudal	15	32	32	32	33	16	33	33	8	2	2	5

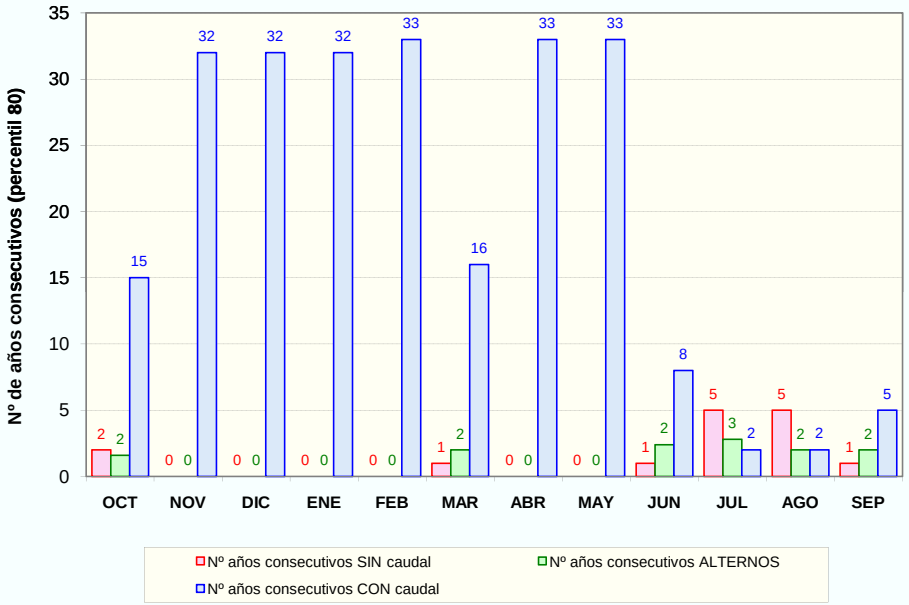

PROPUESTA DE PERIODOS DE CESE DE CAUDAL

MESES CON CESE DE CAUDAL Y PERIODICIDAD

PERIODICIDAD	OCT	NOV	DIC	ENE	FEB	MAR	ABR	MAY	JUN	JUL	AGO	SEP	Total (días/año)
ANUAL	NO	NO	NO	NO	NO	NO	NO	NO	NO	NO	SI	NO	30
BIENAL (alternos>= conQ)	NO	NO	NO	NO	NO	NO	NO	NO	NO	SI	-	NO	30
QUINQUENAL (conQ-sinQ< 5 años)	NO	NO	NO	NO	NO	NO	NO	NO	NO	-	-	SI	30

DH TAJO. CARACTERIZACIÓN DEL PERIODO DE CESE DE CAUDAL

CÓDIGO MASA DE AGUA		MASA SIMULADA
1020010	R. Ibor desde R. Pinarejo	NO

CLASIFICACIÓN DE LA MASA	ESTACIONAL

Nº días al año sin caudal (percentil 80):	15

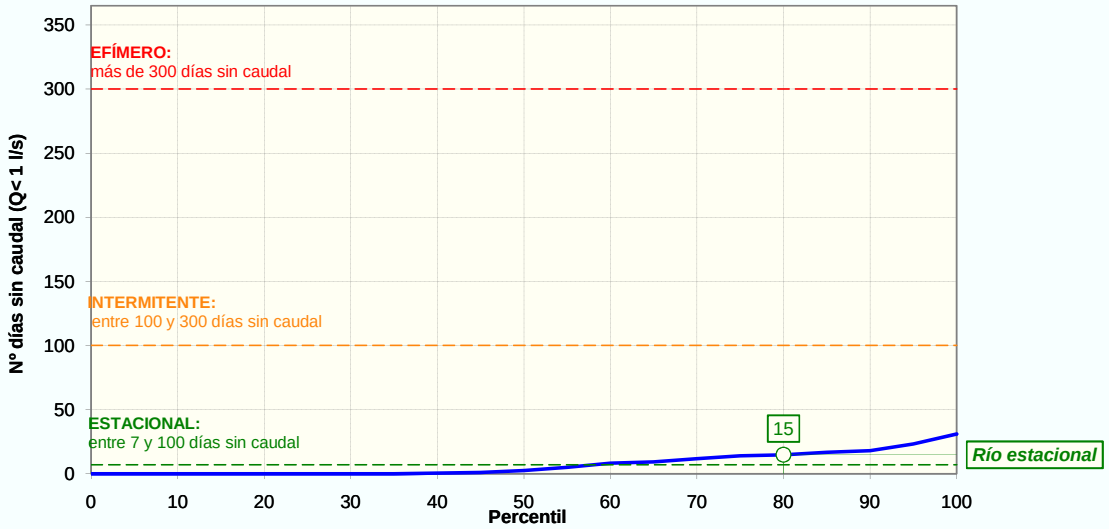

CESE ANUAL

FRECUENCIA DE EVENTOS (NºEVENTOS/AÑO)		
	PERCENTIL 25	0
	PERCENTIL 75	1

DURACIÓN DEL PERIODO DE CESE (DÍAS/AÑO)		
	PERCENTIL 0:	0
	PERCENTIL 5:	0
	PERCENTIL 10	0
	PERCENTIL 15	0
	PERCENTIL 25	0

ESTACIONALIDAD (%) Y DISTRIBUCIÓN MENSUAL DE LOS DÍAS SIN CAUDAL SEGÚN PERCENTIL DE DURACIÓN DEL PERIODO DE CESE

	OCT	NOV	DIC	ENE	FEB	MAR	ABR	MAY	JUN	JUL	AGO	SEP	Total
Total nº días	31	3	0	0	0	0	0	0	51	68	102	24	**279**
Estacionalidad (%)	11%	1%	0%	0%	0%	0%	0%	0%	18%	24%	37%	9%	
Nºdías sinQ (Perc. 0)	0,0	0,0	0,0	0,0	0,0	0,0	0,0	0,0	0,0	0,0	0,0	0,0	**0**
Nºdías sinQ (Perc. 5)	0,0	0,0	0,0	0,0	0,0	0,0	0,0	0,0	0,0	0,0	0,0	0,0	**0**
Nºdías sinQ (Perc. 10)	0,0	0,0	0,0	0,0	0,0	0,0	0,0	0,0	0,0	0,0	0,0	0,0	**0**
Nºdías sinQ (Perc. 15)	0,0	0,0	0,0	0,0	0,0	0,0	0,0	0,0	0,0	0,0	0,0	0,0	**0**
Nºdías sinQ (Perc. 25)	0,0	0,0	0,0	0,0	0,0	0,0	0,0	0,0	0,0	0,0	0,0	0,0	**0**

CESE ANUAL SEGÚN EL NÚMERO DE DÍAS AL MES SIN CAUDAL DEFINITORIO DEL EVENTO DE CESE

EVENTO DE CESE		OCT	NOV	DIC	ENE	FEB	MAR	ABR	MAY	JUN	JUL	AGO	SEP	Total (días/año)
PERCENTIL 0	10 días/mes sinQ	NO	NO	NO	NO	NO	NO	NO	NO	NO	NO	NO	NO	0
	15 días/mes sinQ	NO	NO	NO	NO	NO	NO	NO	NO	NO	NO	NO	NO	0
	20 días/mes sinQ	NO	NO	NO	NO	NO	NO	NO	NO	NO	NO	NO	NO	0
PERCENTIL 5	10 días/mes sinQ	NO	NO	NO	NO	NO	NO	NO	NO	NO	NO	NO	NO	0
	15 días/mes sinQ	NO	NO	NO	NO	NO	NO	NO	NO	NO	NO	NO	NO	0
	20 días/mes sinQ	NO	NO	NO	NO	NO	NO	NO	NO	NO	NO	NO	NO	0
PERCENTIL 10	10 días/mes sinQ	NO	NO	NO	NO	NO	NO	NO	NO	NO	NO	NO	NO	0
	15 días/mes sinQ	NO	NO	NO	NO	NO	NO	NO	NO	NO	NO	NO	NO	0
	20 días/mes sinQ	NO	NO	NO	NO	NO	NO	NO	NO	NO	NO	NO	NO	0
PERCENTIL 15	10 días/mes sinQ	NO	NO	NO	NO	NO	NO	NO	NO	NO	NO	NO	NO	0
	15 días/mes sinQ	NO	NO	NO	NO	NO	NO	NO	NO	NO	NO	NO	NO	0
	20 días/mes sinQ	NO	NO	NO	NO	NO	NO	NO	NO	NO	NO	NO	NO	0

DH TAJO. CARACTERIZACIÓN DEL PERIODO DE CESE DE CAUDAL

CÓDIGO MASA DE AGUA															MASA SIMULADA
1020010	R. Ibor desde R. Pinarejo														NO
PERCENTIL 25	10 días/mes sinQ	NO	NO	NO	NO	NO	NO	NO	NO	NO	NO	NO	NO	0	
	15 días/mes sinQ	NO	NO	NO	NO	NO	NO	NO	NO	NO	NO	NO	NO	0	
	20 días/mes sinQ	NO	NO	NO	NO	NO	NO	NO	NO	NO	NO	NO	NO	0	

NOTA: De entre los cinco casos de percentiles considerados (0, 5, 10, 15 y 25) con valor distinto de cero, se selecciona aquél cuya media de número de días de cese al año de los tres posibles eventos (10, 15 ó 20 días/mes) se aproxima más a la duración (días/año) previamente calculada según la IPH. Y dentro del caso seleccionado se elige la duración del evento que, a su vez, difiere menos de aquella duración. El caso así seleccionado se resalta en rojo.

CESE HIPERANUAL

Nº DE AÑOS CONSECUTIVOS (PERCENTIL 80)

	OCT	NOV	DIC	ENE	FEB	MAR	ABR	MAY	JUN	JUL	AGO	SEP
SIN caudal	2	0	0	0	0	0	0	0	1	2	2	1
ALTERNOS conQ/sinQ	1	0	0	0	0	0	0	0	2	2	2	1
CON caudal	23	32	32	32	33	33	33	33	20	12	13	32

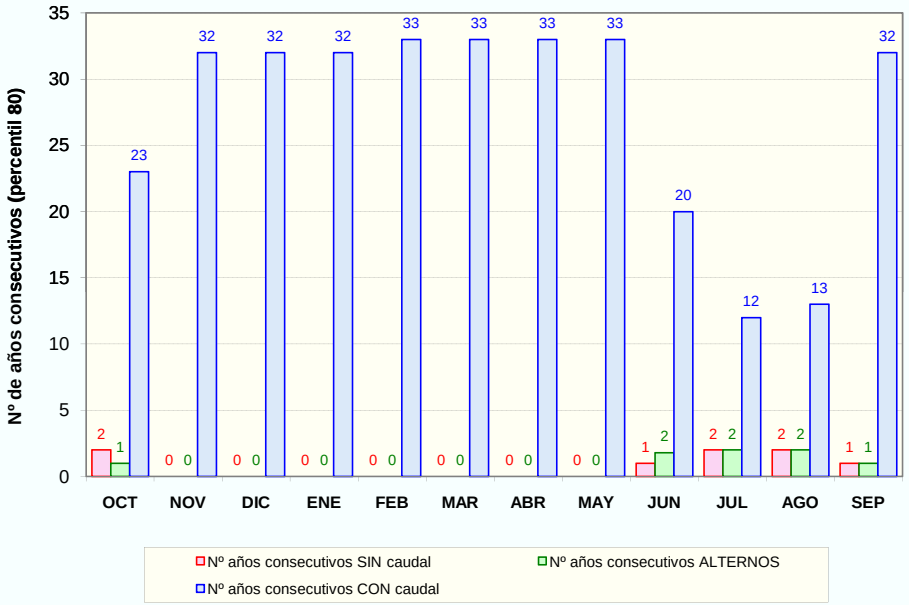

PROPUESTA DE PERIODOS DE CESE DE CAUDAL

MESES CON CESE DE CAUDAL Y PERIODICIDAD

PERIODICIDAD	OCT	NOV	DIC	ENE	FEB	MAR	ABR	MAY	JUN	JUL	AGO	SEP	Total (días/año)
ANUAL	NO	NO	NO	NO	NO	NO	NO	NO	NO	NO	NO	NO	0
BIENAL (alternos>= conQ)	NO	NO	NO	NO	NO	NO	NO	NO	NO	NO	NO	NO	0
QUINQUENAL (conQ-sinQ< 5 años)	NO	NO	NO	NO	NO	NO	NO	NO	NO	NO	NO	NO	0

DH TAJO. CARACTERIZACIÓN DEL PERIODO DE CESE DE CAUDAL

CÓDIGO MASA DE AGUA		MASA SIMULADA
1021010	R. Gualijo hasta E. Valdecañas	NO

CLASIFICACIÓN DE LA MASA	ESTACIONAL

Nº días al año sin caudal (percentil 80):	16

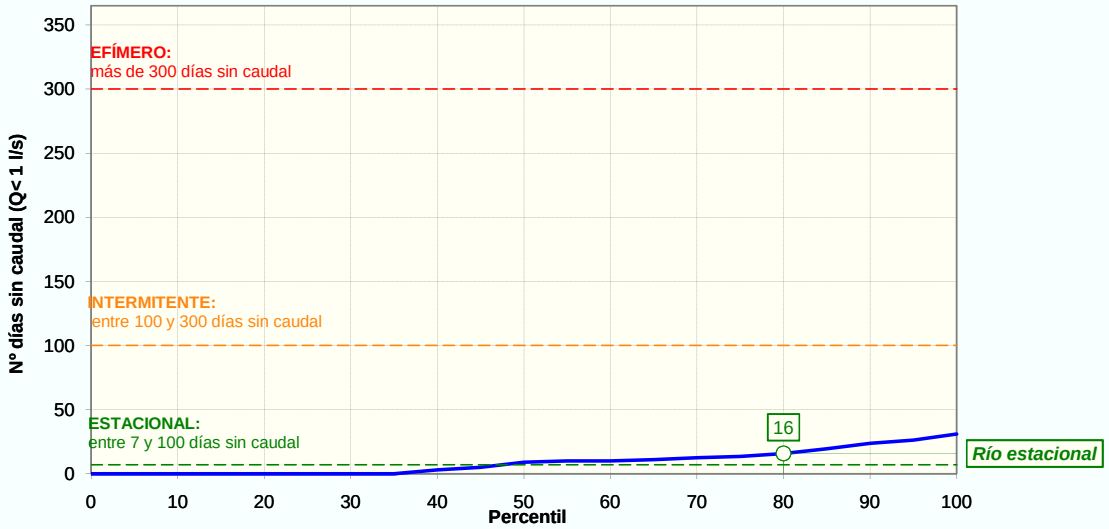

CESE ANUAL

FRECUENCIA DE EVENTOS (NºEVENTOS/AÑO)		
	PERCENTIL 25	0
	PERCENTIL 75	1

DURACIÓN DEL PERIODO DE CESE (DÍAS/AÑO)		
	PERCENTIL 0:	0
	PERCENTIL 5:	0
	PERCENTIL 10	0
	PERCENTIL 15	0
	PERCENTIL 25	0

ESTACIONALIDAD (%) Y DISTRIBUCIÓN MENSUAL DE LOS DÍAS SIN CAUDAL SEGÚN PERCENTIL DE DURACIÓN DEL PERIODO DE CESE

	OCT	NOV	DIC	ENE	FEB	MAR	ABR	MAY	JUN	JUL	AGO	SEP	Total
Total nº días	31	13	27	0	0	0	0	0	53	86	98	24	**332**
Estacionalidad (%)	9%	4%	8%	0%	0%	0%	0%	0%	16%	26%	30%	7%	
Nºdías sinQ (Perc. 0)	0,0	0,0	0,0	0,0	0,0	0,0	0,0	0,0	0,0	0,0	0,0	0,0	**0**
Nºdías sinQ (Perc. 5)	0,0	0,0	0,0	0,0	0,0	0,0	0,0	0,0	0,0	0,0	0,0	0,0	**0**
Nºdías sinQ (Perc. 10)	0,0	0,0	0,0	0,0	0,0	0,0	0,0	0,0	0,0	0,0	0,0	0,0	**0**
Nºdías sinQ (Perc. 15)	0,0	0,0	0,0	0,0	0,0	0,0	0,0	0,0	0,0	0,0	0,0	0,0	**0**
Nºdías sinQ (Perc. 25)	0,0	0,0	0,0	0,0	0,0	0,0	0,0	0,0	0,0	0,0	0,0	0,0	**0**

CESE ANUAL SEGÚN EL NÚMERO DE DÍAS AL MES SIN CAUDAL DEFINITORIO DEL EVENTO DE CESE

EVENTO DE CESE		OCT	NOV	DIC	ENE	FEB	MAR	ABR	MAY	JUN	JUL	AGO	SEP	Total (días/año)
PERCENTIL 0	10 días/mes sinQ	NO	NO	NO	NO	NO	NO	NO	NO	NO	NO	NO	NO	0
	15 días/mes sinQ	NO	NO	NO	NO	NO	NO	NO	NO	NO	NO	NO	NO	0
	20 días/mes sinQ	NO	NO	NO	NO	NO	NO	NO	NO	NO	NO	NO	NO	0
PERCENTIL 5	10 días/mes sinQ	NO	NO	NO	NO	NO	NO	NO	NO	NO	NO	NO	NO	0
	15 días/mes sinQ	NO	NO	NO	NO	NO	NO	NO	NO	NO	NO	NO	NO	0
	20 días/mes sinQ	NO	NO	NO	NO	NO	NO	NO	NO	NO	NO	NO	NO	0
PERCENTIL 10	10 días/mes sinQ	NO	NO	NO	NO	NO	NO	NO	NO	NO	NO	NO	NO	0
	15 días/mes sinQ	NO	NO	NO	NO	NO	NO	NO	NO	NO	NO	NO	NO	0
	20 días/mes sinQ	NO	NO	NO	NO	NO	NO	NO	NO	NO	NO	NO	NO	0
PERCENTIL 15	10 días/mes sinQ	NO	NO	NO	NO	NO	NO	NO	NO	NO	NO	NO	NO	0
	15 días/mes sinQ	NO	NO	NO	NO	NO	NO	NO	NO	NO	NO	NO	NO	0
	20 días/mes sinQ	NO	NO	NO	NO	NO	NO	NO	NO	NO	NO	NO	NO	0

DH TAJO. CARACTERIZACIÓN DEL PERIODO DE CESE DE CAUDAL

CÓDIGO MASA DE AGUA		MASA SIMULADA
1021010	R. Gualijo hasta E. Valdecañas	NO

		OCT	NOV	DIC	ENE	FEB	MAR	ABR	MAY	JUN	JUL	AGO	SEP	
PERCENTIL 25	10 días/mes sinQ	NO	NO	NO	NO	NO	NO	NO	NO	NO	NO	NO	NO	0
	15 días/mes sinQ	NO	NO	NO	NO	NO	NO	NO	NO	NO	NO	NO	NO	0
	20 días/mes sinQ	NO	NO	NO	NO	NO	NO	NO	NO	NO	NO	NO	NO	0

NOTA: De entre los cinco casos de percentiles considerados (0, 5, 10, 15 y 25) con valor distinto de cero, se selecciona aquél cuya media de número de días de cese al año de los tres posibles eventos (10, 15 ó 20 días/mes) se aproxima más a la duración (días/año) previamente calculada según la IPH. Y dentro del caso seleccionado se elige la duración del evento que, a su vez, difiere menos de aquella duración. El caso así seleccionado se resalta en rojo.

CESE HIPERANUAL

Nº DE AÑOS CONSECUTIVOS (PERCENTIL 80)

	OCT	NOV	DIC	ENE	FEB	MAR	ABR	MAY	JUN	JUL	AGO	SEP
SIN caudal	2	1	1	0	0	0	0	0	1	1	3	1
ALTERNOS conQ/sinQ	1	2	2	0	0	0	0	0	2	2	1	1
CON caudal	23	20	16	32	33	33	33	33	11	9	21	32

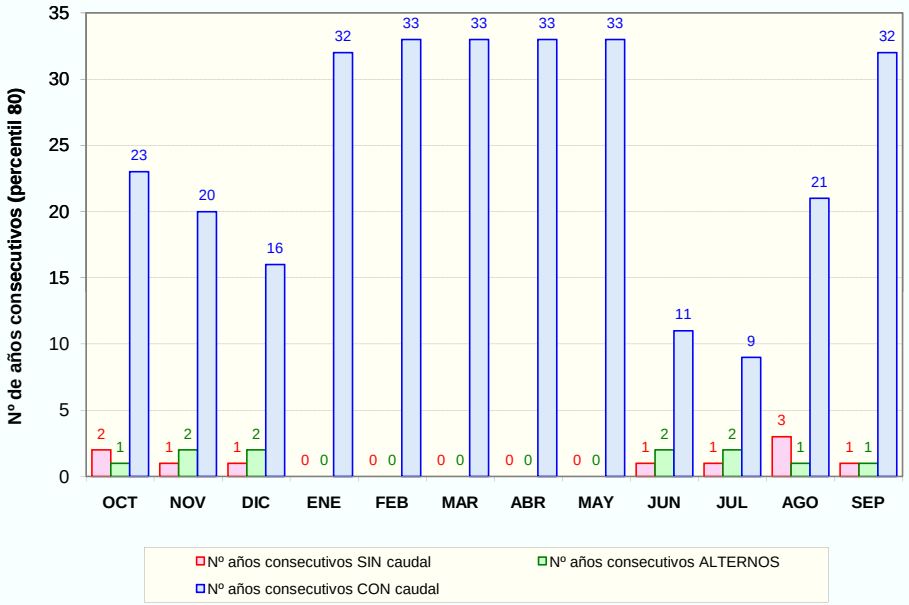

PROPUESTA DE PERIODOS DE CESE DE CAUDAL

MESES CON CESE DE CAUDAL Y PERIODICIDAD

PERIODICIDAD	OCT	NOV	DIC	ENE	FEB	MAR	ABR	MAY	JUN	JUL	AGO	SEP	Total (días/año)
ANUAL	NO	NO	NO	NO	NO	NO	NO	NO	NO	NO	NO	NO	0
BIENAL (alternos>= conQ)	NO	NO	NO	NO	NO	NO	NO	NO	NO	NO	NO	NO	0
QUINQUENAL (conQ-sinQ< 5 años)	NO	NO	NO	NO	NO	NO	NO	NO	NO	NO	NO	NO	0

DH TAJO. CARACTERIZACIÓN DEL PERIODO DE CESE DE CAUDAL

CÓDIGO MASA DE AGUA		MASA SIMULADA
1022010	R. Salor desde R. Ayuela hasta E. Cedillo	NO

CLASIFICACIÓN DE LA MASA	INTERMITENTE

Nº días al año sin caudal (percentil 80):	122

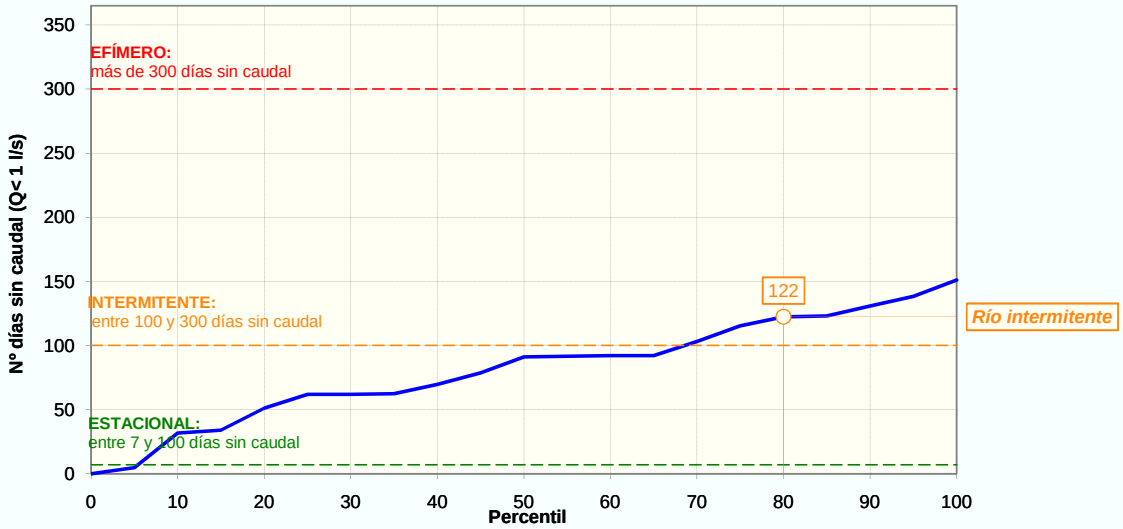

CESE ANUAL

FRECUENCIA DE EVENTOS (NºEVENTOS/AÑO)		
	PERCENTIL 25	2
	PERCENTIL 75	4

DURACIÓN DEL PERIODO DE CESE (DÍAS/AÑO)		
	PERCENTIL 0:	0
	PERCENTIL 5:	5
	PERCENTIL 10	32
	PERCENTIL 15	34
	PERCENTIL 25	62

ESTACIONALIDAD (%) Y DISTRIBUCIÓN MENSUAL DE LOS DÍAS SIN CAUDAL SEGÚN PERCENTIL DE DURACIÓN DEL PERIODO DE CESE

	OCT	NOV	DIC	ENE	FEB	MAR	ABR	MAY	JUN	JUL	AGO	SEP	Total
Total nº días	82	0	0	31	28	31	0	110	390	684	563	157	**2 076**
Estacionalidad (%)	4%	0%	0%	1%	1%	1%	0%	5%	19%	33%	27%	8%	
Nºdías sinQ (Perc. 0)	0,0	0,0	0,0	0,0	0,0	0,0	0,0	0,0	0,0	0,0	0,0	0,0	**0**
Nºdías sinQ (Perc. 5)	0,2	0,0	0,0	0,1	0,1	0,1	0,0	0,2	0,9	1,5	1,3	0,4	**5**
Nºdías sinQ (Perc. 10)	1,2	0,0	0,0	0,5	0,4	0,5	0,0	1,7	5,9	10,4	8,6	2,4	**32**
Nºdías sinQ (Perc. 15)	1,3	0,0	0,0	0,5	0,5	0,5	0,0	1,8	6,4	11,2	9,2	2,6	**34**
Nºdías sinQ (Perc. 25)	2,4	0,0	0,0	0,9	0,8	0,9	0,0	3,3	11,6	20,4	16,8	4,7	**62**

CESE ANUAL SEGÚN EL NÚMERO DE DÍAS AL MES SIN CAUDAL DEFINITORIO DEL EVENTO DE CESE

EVENTO DE CESE		OCT	NOV	DIC	ENE	FEB	MAR	ABR	MAY	JUN	JUL	AGO	SEP	Total (días/año)
PERCENTIL 0	10 días/mes sinQ	NO	NO	NO	NO	NO	NO	NO	NO	NO	NO	NO	NO	0
	15 días/mes sinQ	NO	NO	NO	NO	NO	NO	NO	NO	NO	NO	NO	NO	0
	20 días/mes sinQ	NO	NO	NO	NO	NO	NO	NO	NO	NO	NO	NO	NO	0
PERCENTIL 5	10 días/mes sinQ	NO	NO	NO	NO	NO	NO	NO	NO	NO	NO	NO	NO	0
	15 días/mes sinQ	NO	NO	NO	NO	NO	NO	NO	NO	NO	NO	NO	NO	0
	20 días/mes sinQ	NO	NO	NO	NO	NO	NO	NO	NO	NO	NO	NO	NO	0
PERCENTIL 10	10 días/mes sinQ	NO	NO	NO	NO	NO	NO	NO	NO	NO	SI	NO	NO	30
	15 días/mes sinQ	NO	NO	NO	NO	NO	NO	NO	NO	NO	NO	NO	NO	0
	20 días/mes sinQ	NO	NO	NO	NO	NO	NO	NO	NO	NO	NO	NO	NO	0
PERCENTIL 15	10 días/mes sinQ	NO	NO	NO	NO	NO	NO	NO	NO	NO	SI	NO	NO	30
	15 días/mes sinQ	NO	NO	NO	NO	NO	NO	NO	NO	NO	NO	NO	NO	0
	20 días/mes sinQ	NO	NO	NO	NO	NO	NO	NO	NO	NO	NO	NO	NO	0

DH TAJO. CARACTERIZACIÓN DEL PERIODO DE CESE DE CAUDAL

CÓDIGO MASA DE AGUA															MASA SIMULADA
1022010	R. Salor desde R. Ayuela hasta E. Cedillo														NO
PERCENTIL 25	10 días/mes sinQ	NO	NO	NO	NO	NO	NO	NO	NO	SI	SI	SI	NO	90	
	15 días/mes sinQ	NO	NO	NO	NO	NO	NO	NO	NO	NO	SI	SI	NO	60	
	20 días/mes sinQ	NO	NO	NO	NO	NO	NO	NO	NO	NO	SI	NO	NO	30	

NOTA: De entre los cinco casos de percentiles considerados (0, 5, 10, 15 y 25) con valor distinto de cero, se selecciona aquél cuya media de número de días de cese al año de los tres posibles eventos (10, 15 ó 20 días/mes) se aproxima más a la duración (días/año) previamente calculada según la IPH. Y dentro del caso seleccionado se elige la duración del evento que, a su vez, difiere menos de aquella duración. El caso así seleccionado se resalta en rojo.

CESE HIPERANUAL

Nº DE AÑOS CONSECUTIVOS (PERCENTIL 80)

	OCT	NOV	DIC	ENE	FEB	MAR	ABR	MAY	JUN	JUL	AGO	SEP
SIN caudal	1	0	0	1	1	1	0	1	3	8	4	1
ALTERNOS conQ/sinQ	2	0	0	1	1	0	0	2	2	2	2	2
CON caudal	5	10	11	11	13	16	13	6	2	2	2	5

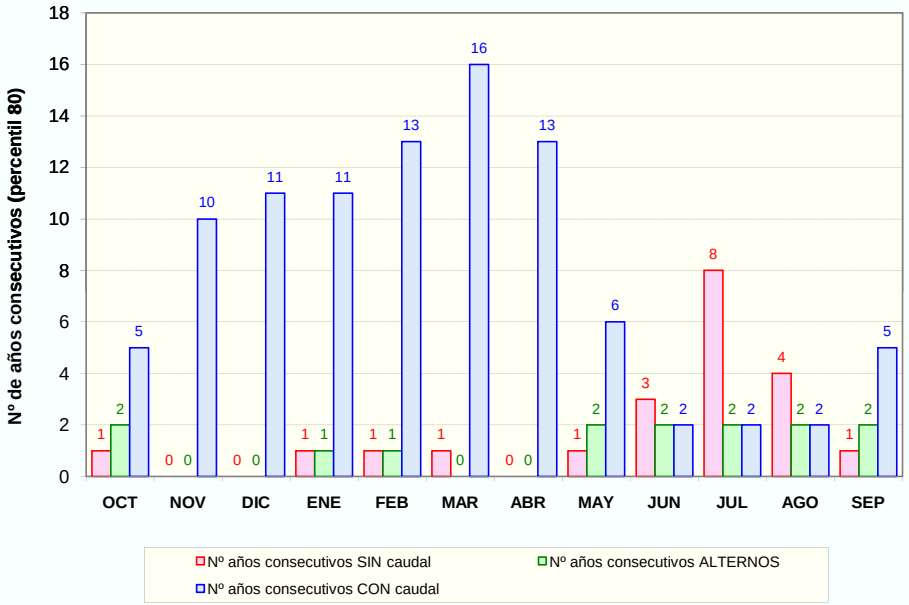

PROPUESTA DE PERIODOS DE CESE DE CAUDAL

MESES CON CESE DE CAUDAL Y PERIODICIDAD

PERIODICIDAD	OCT	NOV	DIC	ENE	FEB	MAR	ABR	MAY	JUN	JUL	AGO	SEP	Total (días/año)
ANUAL	NO	NO	NO	NO	NO	NO	NO	NO	NO	SI	SI	NO	60
BIENAL (alternos>= conQ)	NO	NO	NO	NO	NO	NO	NO	NO	SI	-	-	NO	30
QUINQUENAL (conQ-sinQ< 5 años)	SI	NO	NO	NO	NO	NO	NO	NO	-	-	-	SI	60

DH TAJO. CARACTERIZACIÓN DEL PERIODO DE CESE DE CAUDAL

CÓDIGO MASA DE AGUA		MASA SIMULADA
1023011	R. Salor desde E. Salor hasta R. Ayuela	NO

CLASIFICACIÓN DE LA MASA	INTERMITENTE

Nº días al año sin caudal (percentil 80):	127

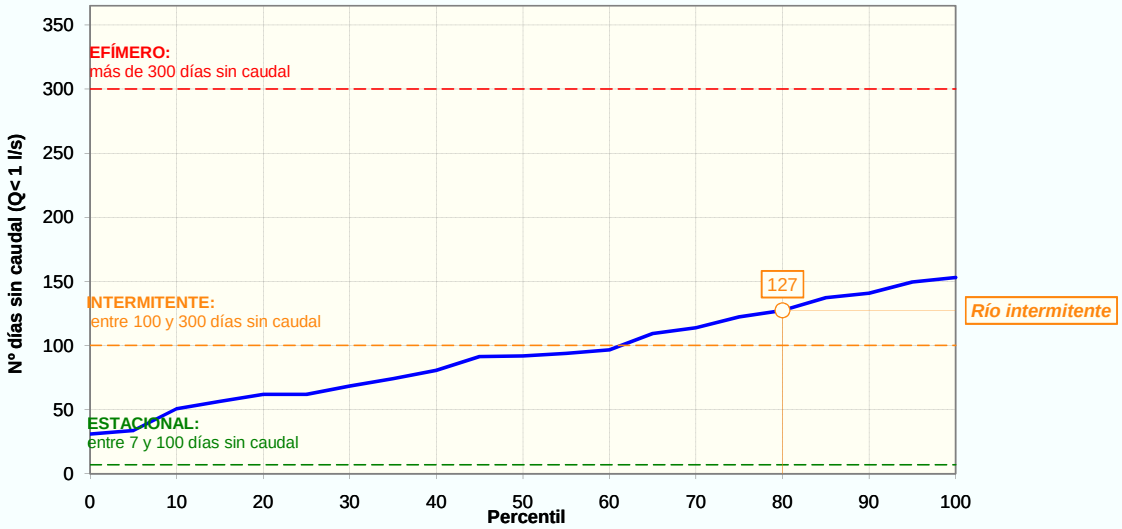

CESE ANUAL

FRECUENCIA DE EVENTOS (NºEVENTOS/AÑO)		
	PERCENTIL 25	2
	PERCENTIL 75	4

DURACIÓN DEL PERIODO DE CESE (DÍAS/AÑO)		
	PERCENTIL 0:	31
	PERCENTIL 5:	34
	PERCENTIL 10	51
	PERCENTIL 15	57
	PERCENTIL 25	62

ESTACIONALIDAD (%) Y DISTRIBUCIÓN MENSUAL DE LOS DÍAS SIN CAUDAL SEGÚN PERCENTIL DE DURACIÓN DEL PERIODO DE CESE

	OCT	NOV	DIC	ENE	FEB	MAR	ABR	MAY	JUN	JUL	AGO	SEP	Total
Total nº días	82	0	31	31	31	70	5	146	431	741	563	247	**2 378**
Estacionalidad (%)	3%	0%	1%	1%	1%	3%	0%	6%	18%	31%	24%	10%	
Nºdías sinQ (Perc. 0)	1,1	0,0	0,4	0,4	0,4	0,9	0,1	1,9	5,6	9,7	7,3	3,2	**31**
Nºdías sinQ (Perc. 5)	1,2	0,0	0,4	0,4	0,4	1,0	0,1	2,1	6,1	10,5	8,0	3,5	**34**
Nºdías sinQ (Perc. 10)	1,7	0,0	0,7	0,7	0,7	1,5	0,1	3,1	9,2	15,8	12,0	5,3	**51**
Nºdías sinQ (Perc. 15)	1,9	0,0	0,7	0,7	0,7	1,7	0,1	3,5	10,2	17,6	13,4	5,9	**56**
Nºdías sinQ (Perc. 25)	2,1	0,0	0,8	0,8	0,8	1,8	0,1	3,8	11,2	19,3	14,7	6,4	**62**

CESE ANUAL SEGÚN EL NÚMERO DE DÍAS AL MES SIN CAUDAL DEFINITORIO DEL EVENTO DE CESE

EVENTO DE CESE		OCT	NOV	DIC	ENE	FEB	MAR	ABR	MAY	JUN	JUL	AGO	SEP	Total (días/año)
PERCENTIL 0	10 días/mes sinQ	NO	NO	NO	NO	NO	NO	NO	NO	NO	NO	NO	NO	0
	15 días/mes sinQ	NO	NO	NO	NO	NO	NO	NO	NO	NO	NO	NO	NO	0
	20 días/mes sinQ	NO	NO	NO	NO	NO	NO	NO	NO	NO	NO	NO	NO	0
PERCENTIL 5	10 días/mes sinQ	NO	NO	NO	NO	NO	NO	NO	NO	NO	SI	NO	NO	30
	15 días/mes sinQ	NO	NO	NO	NO	NO	NO	NO	NO	NO	NO	NO	NO	0
	20 días/mes sinQ	NO	NO	NO	NO	NO	NO	NO	NO	NO	NO	NO	NO	0
PERCENTIL 10	10 días/mes sinQ	NO	NO	NO	NO	NO	NO	NO	NO	NO	SI	SI	NO	60
	15 días/mes sinQ	NO	NO	NO	NO	NO	NO	NO	NO	NO	SI	NO	NO	30
	20 días/mes sinQ	NO	NO	NO	NO	NO	NO	NO	NO	NO	NO	NO	NO	0
PERCENTIL 15	10 días/mes sinQ	NO	NO	NO	NO	NO	NO	NO	NO	SI	SI	SI	NO	90
	15 días/mes sinQ	NO	NO	NO	NO	NO	NO	NO	NO	NO	SI	NO	NO	30
	20 días/mes sinQ	NO	NO	NO	NO	NO	NO	NO	NO	NO	NO	NO	NO	0

DH TAJO. CARACTERIZACIÓN DEL PERIODO DE CESE DE CAUDAL

CÓDIGO MASA DE AGUA		MASA SIMULADA
1023011	R. Salor desde E. Salor hasta R. Ayuela	NO

		OCT	NOV	DIC	ENE	FEB	MAR	ABR	MAY	JUN	JUL	AGO	SEP	
PERCENTIL 25	10 días/mes sinQ	NO	NO	NO	NO	NO	NO	NO	NO	SI	SI	SI	NO	90
	15 días/mes sinQ	NO	NO	NO	NO	NO	NO	NO	NO	NO	SI	NO	NO	30
	20 días/mes sinQ	NO	NO	NO	NO	NO	NO	NO	NO	NO	NO	NO	NO	0

NOTA: De entre los cinco casos de percentiles considerados (0, 5, 10, 15 y 25) con valor distinto de cero, se selecciona aquél cuya media de número de días de cese al año de los tres posibles eventos (10, 15 ó 20 días/mes) se aproxima más a la duración (días/año) previamente calculada según la IPH. Y dentro del caso seleccionado se elige la duración del evento que, a su vez, difiere menos de aquella duración. El caso así seleccionado se resalta en rojo.

CESE HIPERANUAL

Nº DE AÑOS CONSECUTIVOS (PERCENTIL 80)

	OCT	NOV	DIC	ENE	FEB	MAR	ABR	MAY	JUN	JUL	AGO	SEP
SIN caudal	1	0	1	1	1	1	0	1	5	15	4	2
ALTERNOS conQ/sinQ	2	0	1	1	1	2	0	2	1	2	2	2
CON caudal	5	10	11	11	13	10	13	3	2	1	2	4

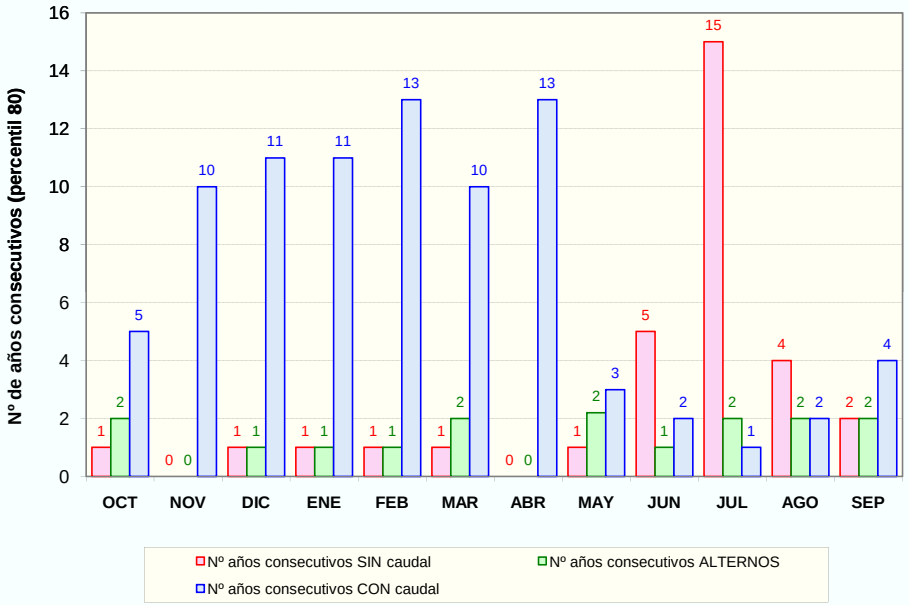

PROPUESTA DE PERIODOS DE CESE DE CAUDAL

MESES CON CESE DE CAUDAL Y PERIODICIDAD

PERIODICIDAD	OCT	NOV	DIC	ENE	FEB	MAR	ABR	MAY	JUN	JUL	AGO	SEP	Total (días/año)
ANUAL	NO	NO	NO	NO	NO	NO	NO	NO	NO	SI	SI	NO	60
BIENAL (alternos>= conQ)	NO	NO	NO	NO	NO	NO	NO	NO	NO	-	-	NO	0
QUINQUENAL (conQ-sinQ< 5 años)	SI	NO	NO	NO	NO	NO	NO	SI	SI	-	-	SI	120

DH TAJO. CARACTERIZACIÓN DEL PERIODO DE CESE DE CAUDAL

CÓDIGO MASA DE AGUA		MASA SIMULADA
1024020	**Salor**	NO

CLASIFICACIÓN DE LA MASA	INTERMITENTE

Nº días al año sin caudal (percentil 80):	127

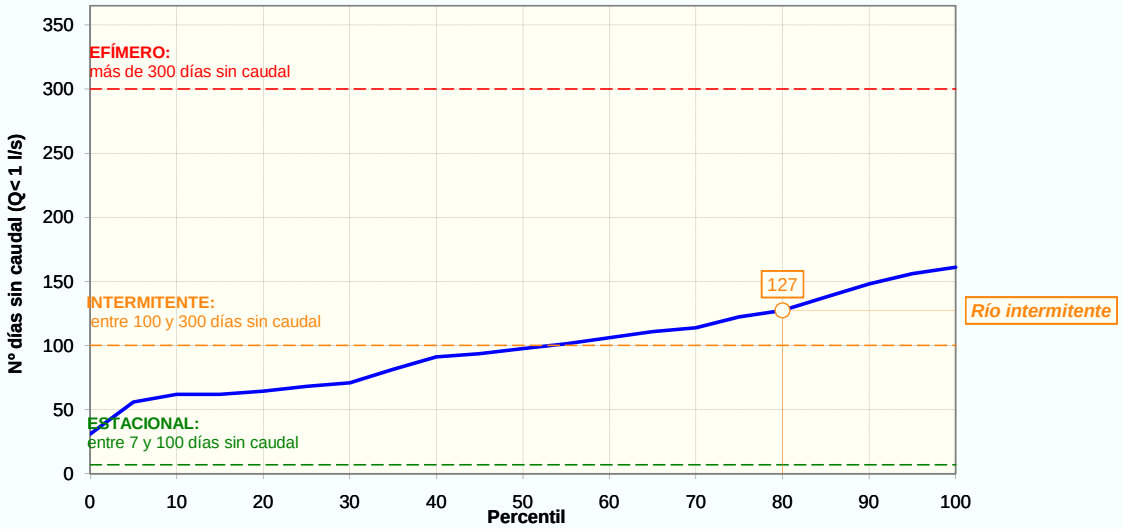

CESE ANUAL

FRECUENCIA DE EVENTOS (NºEVENTOS/AÑO)		
	PERCENTIL 25	2
	PERCENTIL 75	4

DURACIÓN DEL PERIODO DE CESE (DÍAS/AÑO)		
	PERCENTIL 0:	31
	PERCENTIL 5:	56
	PERCENTIL 10	62
	PERCENTIL 15	62
	PERCENTIL 25	68

ESTACIONALIDAD (%) Y DISTRIBUCIÓN MENSUAL DE LOS DÍAS SIN CAUDAL SEGÚN PERCENTIL DE DURACIÓN DEL PERIODO DE CESE

	OCT	NOV	DIC	ENE	FEB	MAR	ABR	MAY	JUN	JUL	AGO	SEP	Total
Total nº días	94	25	31	31	49	71	8	146	461	761	589	247	**2 513**
Estacionalidad (%)	4%	1%	1%	1%	2%	3%	0%	6%	18%	30%	23%	10%	
Nºdías sinQ (Perc. 0)	1,2	0,3	0,4	0,4	0,6	0,9	0,1	1,8	5,7	9,4	7,3	3,0	**31**
Nºdías sinQ (Perc. 5)	2,1	0,6	0,7	0,7	1,1	1,6	0,2	3,3	10,3	17,0	13,1	5,5	**56**
Nºdías sinQ (Perc. 10)	2,3	0,6	0,8	0,8	1,2	1,8	0,2	3,6	11,4	18,8	14,5	6,1	**62**
Nºdías sinQ (Perc. 15)	2,3	0,6	0,8	0,8	1,2	1,8	0,2	3,6	11,4	18,8	14,5	6,1	**62**
Nºdías sinQ (Perc. 25)	2,6	0,7	0,8	0,8	1,3	1,9	0,2	4,0	12,5	20,7	16,0	6,7	**68**

CESE ANUAL SEGÚN EL NÚMERO DE DÍAS AL MES SIN CAUDAL DEFINITORIO DEL EVENTO DE CESE

EVENTO DE CESE		OCT	NOV	DIC	ENE	FEB	MAR	ABR	MAY	JUN	JUL	AGO	SEP	Total (días/año)
PERCENTIL 0	10 días/mes sinQ	NO	NO	NO	NO	NO	NO	NO	NO	NO	NO	NO	NO	0
	15 días/mes sinQ	NO	NO	NO	NO	NO	NO	NO	NO	NO	NO	NO	NO	0
	20 días/mes sinQ	NO	NO	NO	NO	NO	NO	NO	NO	NO	NO	NO	NO	0
PERCENTIL 5	10 días/mes sinQ	NO	NO	NO	NO	NO	NO	NO	NO	SI	SI	SI	NO	90
	15 días/mes sinQ	NO	NO	NO	NO	NO	NO	NO	NO	NO	SI	NO	NO	30
	20 días/mes sinQ	NO	NO	NO	NO	NO	NO	NO	NO	NO	NO	NO	NO	0
PERCENTIL 10	10 días/mes sinQ	NO	NO	NO	NO	NO	NO	NO	NO	SI	SI	SI	NO	90
	15 días/mes sinQ	NO	NO	NO	NO	NO	NO	NO	NO	NO	SI	NO	NO	30
	20 días/mes sinQ	NO	NO	NO	NO	NO	NO	NO	NO	NO	NO	NO	NO	0
PERCENTIL 15	10 días/mes sinQ	NO	NO	NO	NO	NO	NO	NO	NO	SI	SI	SI	NO	90
	15 días/mes sinQ	NO	NO	NO	NO	NO	NO	NO	NO	NO	SI	NO	NO	30
	20 días/mes sinQ	NO	NO	NO	NO	NO	NO	NO	NO	NO	NO	NO	NO	0

DH TAJO. CARACTERIZACIÓN DEL PERIODO DE CESE DE CAUDAL

CÓDIGO MASA DE AGUA	Salor	MASA SIMULADA
1024020		NO

PERCENTIL 25	10 días/mes sinQ	NO	NO	NO	NO	NO	NO	NO	NO	SI	SI	SI	NO	90
	15 días/mes sinQ	NO	NO	NO	NO	NO	NO	NO	NO	NO	SI	SI	NO	60
	20 días/mes sinQ	NO	NO	NO	NO	NO	NO	NO	NO	NO	SI	NO	NO	30

NOTA: De entre los cinco casos de percentiles considerados (0, 5, 10, 15 y 25) con valor distinto de cero, se selecciona aquél cuya media de número de días de cese al año de los tres posibles eventos (10, 15 ó 20 días/mes) se aproxima más a la duración (días/año) previamente calculada según la IPH. Y dentro del caso seleccionado se elige la duración del evento que, a su vez, difiere menos de aquella duración. El caso así seleccionado se resalta en rojo.

CESE HIPERANUAL

Nº DE AÑOS CONSECUTIVOS (PERCENTIL 80)

	OCT	NOV	DIC	ENE	FEB	MAR	ABR	MAY	JUN	JUL	AGO	SEP
SIN caudal	1	1	1	1	1	1	0	2	5	15	5	2
ALTERNOS conQ/sinQ	2	2	1	1	2	2	0	1	1	2	2	2
CON caudal	5	7	11	11	8	10	13	5	2	1	2	4

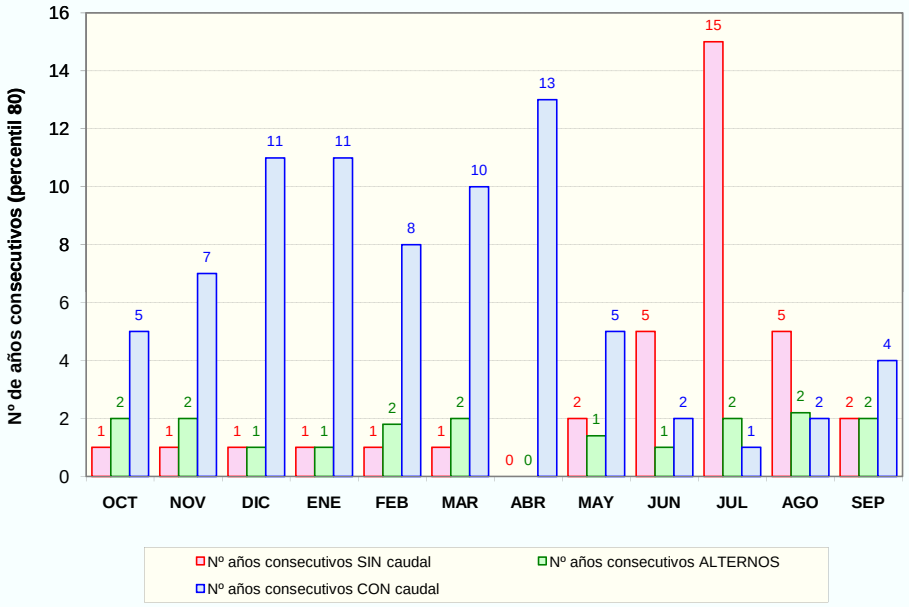

PROPUESTA DE PERIODOS DE CESE DE CAUDAL

MESES CON CESE DE CAUDAL Y PERIODICIDAD

PERIODICIDAD	OCT	NOV	DIC	ENE	FEB	MAR	ABR	MAY	JUN	JUL	AGO	SEP	Total (días/año)
ANUAL	NO	NO	NO	NO	NO	NO	NO	NO	NO	SI	SI	NO	60
BIENAL (alternos>= conQ)	NO	NO	NO	NO	NO	NO	NO	NO	NO	-	-	NO	0
QUINQUENAL (conQ-sinQ< 5 años)	SI	NO	NO	NO	NO	NO	NO	SI	SI	-	-	SI	120

DH TAJO. CARACTERIZACIÓN DEL PERIODO DE CESE DE CAUDAL

CÓDIGO MASA DE AGUA		MASA SIMULADA
1025010	R. Ayuela desde E. de Ayuela hasta R.Salor y Ayo. Santiago	NO

CLASIFICACIÓN DE LA MASA	INTERMITENTE

Nº días al año sin caudal (percentil 80):	157

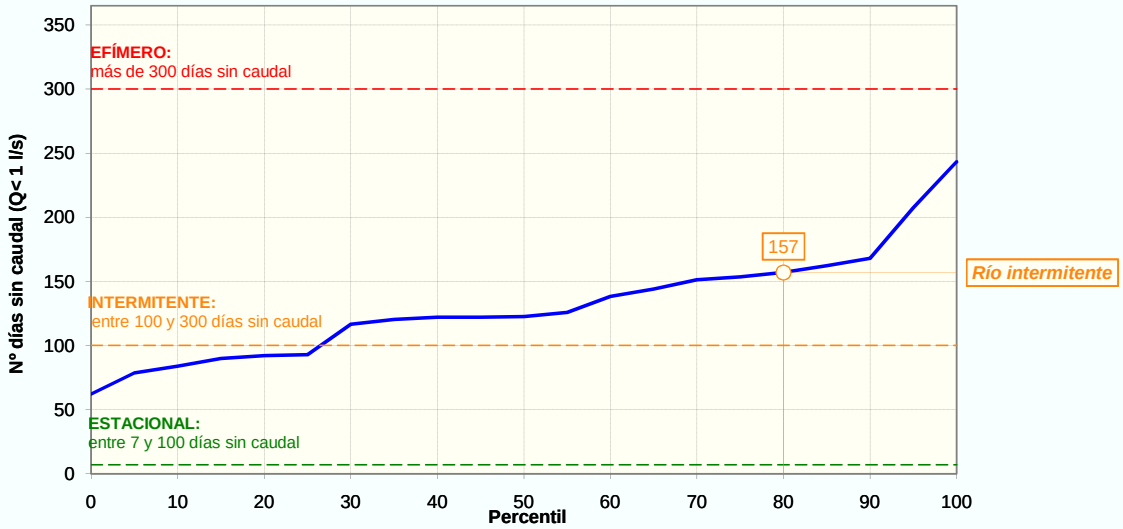

CESE ANUAL

FRECUENCIA DE EVENTOS (NºEVENTOS/AÑO)		
	PERCENTIL 25	3
	PERCENTIL 75	5

DURACIÓN DEL PERIODO DE CESE (DÍAS/AÑO)		
	PERCENTIL 0:	62
	PERCENTIL 5:	79
	PERCENTIL 10	84
	PERCENTIL 15	90
	PERCENTIL 25	93

ESTACIONALIDAD (%) Y DISTRIBUCIÓN MENSUAL DE LOS DÍAS SIN CAUDAL SEGÚN PERCENTIL DE DURACIÓN DEL PERIODO DE CESE

	OCT	NOV	DIC	ENE	FEB	MAR	ABR	MAY	JUN	JUL	AGO	SEP	Total
Total nº días	127	55	61	62	73	124	16	272	556	777	742	480	**3 345**
Estacionalidad (%)	4%	2%	2%	2%	2%	4%	0%	8%	17%	23%	22%	14%	
Nºdías sinQ (Perc. 0)	2,4	1,0	1,1	1,1	1,4	2,3	0,3	5,0	10,3	14,4	13,8	8,9	**62**
Nºdías sinQ (Perc. 5)	3,0	1,3	1,4	1,5	1,7	2,9	0,4	6,4	13,1	18,3	17,4	11,3	**79**
Nºdías sinQ (Perc. 10)	3,2	1,4	1,5	1,6	1,8	3,1	0,4	6,8	13,9	19,5	18,6	12,0	**84**
Nºdías sinQ (Perc. 15)	3,4	1,5	1,6	1,7	2,0	3,3	0,4	7,3	14,9	20,9	19,9	12,9	**90**
Nºdías sinQ (Perc. 25)	3,5	1,5	1,7	1,7	2,0	3,4	0,4	7,5	15,4	21,5	20,6	13,3	**93**

CESE ANUAL SEGÚN EL NÚMERO DE DÍAS AL MES SIN CAUDAL DEFINITORIO DEL EVENTO DE CESE

EVENTO DE CESE		OCT	NOV	DIC	ENE	FEB	MAR	ABR	MAY	JUN	JUL	AGO	SEP	Total (días/año)
PERCENTIL 0	10 días/mes sinQ	NO	NO	NO	NO	NO	NO	NO	NO	SI	SI	SI	NO	90
	15 días/mes sinQ	NO	NO	NO	NO	NO	NO	NO	NO	NO	NO	NO	NO	0
	20 días/mes sinQ	NO	NO	NO	NO	NO	NO	NO	NO	NO	NO	NO	NO	0
PERCENTIL 5	10 días/mes sinQ	NO	NO	NO	NO	NO	NO	NO	NO	SI	SI	SI	SI	120
	15 días/mes sinQ	NO	NO	NO	NO	NO	NO	NO	NO	NO	SI	SI	NO	60
	20 días/mes sinQ	NO	NO	NO	NO	NO	NO	NO	NO	NO	NO	NO	NO	0
PERCENTIL 10	10 días/mes sinQ	NO	NO	NO	NO	NO	NO	NO	NO	SI	SI	SI	SI	120
	15 días/mes sinQ	NO	NO	NO	NO	NO	NO	NO	NO	NO	SI	SI	NO	60
	20 días/mes sinQ	NO	NO	NO	NO	NO	NO	NO	NO	NO	NO	NO	NO	0
PERCENTIL 15	10 días/mes sinQ	NO	NO	NO	NO	NO	NO	NO	NO	SI	SI	SI	SI	120
	15 días/mes sinQ	NO	NO	NO	NO	NO	NO	NO	NO	NO	SI	SI	NO	60
	20 días/mes sinQ	NO	NO	NO	NO	NO	NO	NO	NO	NO	SI	NO	NO	30

DH TAJO. CARACTERIZACIÓN DEL PERIODO DE CESE DE CAUDAL

CÓDIGO MASA DE AGUA															MASA SIMULADA
1025010	R. Ayuela desde E. de Ayuela hasta R.Salor y Ayo. Santiago														NO
PERCENTIL 25	10 días/mes sinQ	NO	NO	NO	NO	NO	NO	NO	NO	SI	SI	SI	SI	120	
	15 días/mes sinQ	NO	NO	NO	NO	NO	NO	NO	NO	SI	SI	SI	NO	90	
	20 días/mes sinQ	NO	NO	NO	NO	NO	NO	NO	NO	NO	SI	SI	NO	60	

NOTA: De entre los cinco casos de percentiles considerados (0, 5, 10, 15 y 25) con valor distinto de cero, se selecciona aquél cuya media de número de días de cese al año de los tres posibles eventos (10, 15 ó 20 días/mes) se aproxima más a la duración (días/año) previamente calculada según la IPH. Y dentro del caso seleccionado se elige la duración del evento que, a su vez, difiere menos de aquella duración. El caso así seleccionado se resalta en rojo.

CESE HIPERANUAL

Nº DE AÑOS CONSECUTIVOS (PERCENTIL 80)

	OCT	NOV	DIC	ENE	FEB	MAR	ABR	MAY	JUN	JUL	AGO	SEP
SIN caudal	1	1	1	1	1	2	0	2	5	15	13	4
ALTERNOS conQ/sinQ	3	2	1	2	2	2	0	2	2	2	2	2
CON caudal	4	5	10	7	5	7	13	3	2	1	1	3

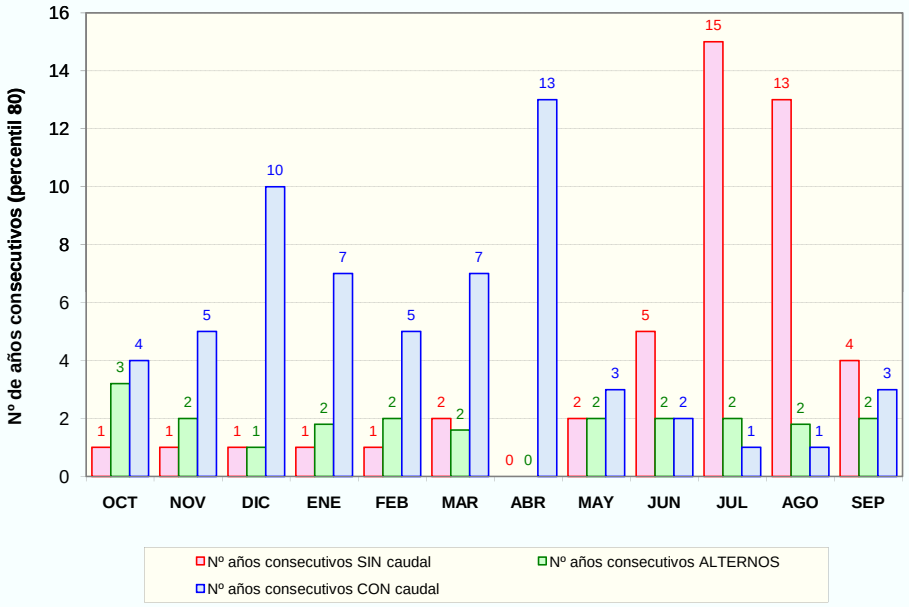

PROPUESTA DE PERIODOS DE CESE DE CAUDAL

MESES CON CESE DE CAUDAL Y PERIODICIDAD

PERIODICIDAD	OCT	NOV	DIC	ENE	FEB	MAR	ABR	MAY	JUN	JUL	AGO	SEP	Total (días/año)
ANUAL	NO	NO	NO	NO	NO	NO	NO	NO	SI	SI	SI	NO	90
BIENAL (alternos>= conQ)	NO	NO	NO	NO	NO	NO	NO	NO	-	-	-	NO	0
QUINQUENAL (conQ-sinQ< 5 años)	SI	SI	NO	NO	SI	NO	NO	SI	-	-	-	SI	150

DH TAJO. CARACTERIZACIÓN DEL PERIODO DE CESE DE CAUDAL

CÓDIGO MASA DE AGUA		MASA SIMULADA
1026020	**Ayuela**	NO

CLASIFICACIÓN DE LA MASA	INTERMITENTE

Nº días al año sin caudal (percentil 80):	176

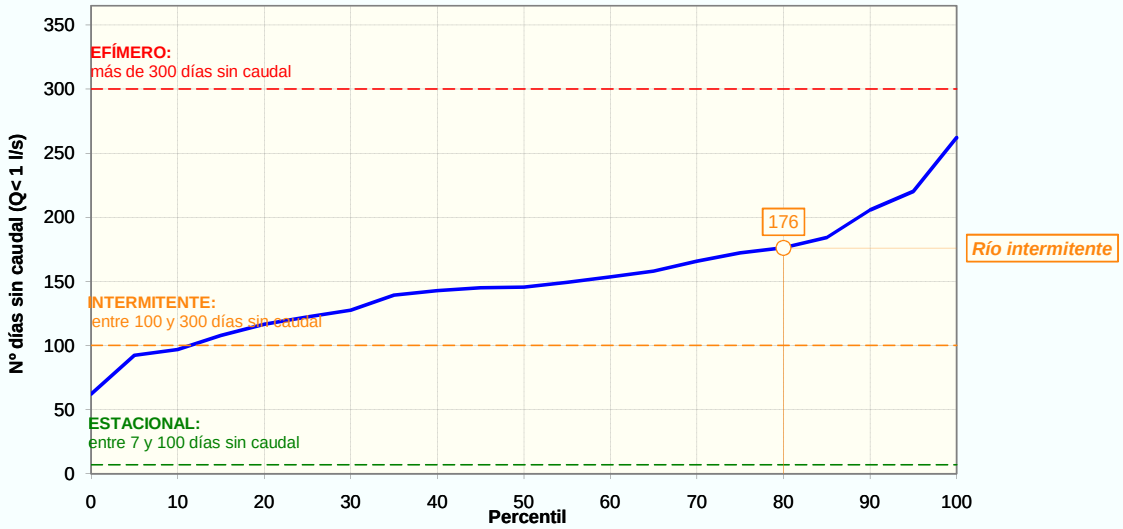

CESE ANUAL

FRECUENCIA DE EVENTOS (NºEVENTOS/AÑO)		
	PERCENTIL 25	5
	PERCENTIL 75	6

DURACIÓN DEL PERIODO DE CESE (DÍAS/AÑO)		
	PERCENTIL 0:	62
	PERCENTIL 5:	92
	PERCENTIL 10	97
	PERCENTIL 15	108
	PERCENTIL 25	122

ESTACIONALIDAD (%) Y DISTRIBUCIÓN MENSUAL DE LOS DÍAS SIN CAUDAL SEGÚN PERCENTIL DE DURACIÓN DEL PERIODO DE CESE

	OCT	NOV	DIC	ENE	FEB	MAR	ABR	MAY	JUN	JUL	AGO	SEP	Total
Total nº días	186	101	112	124	109	214	47	322	558	803	742	510	**3 828**
Estacionalidad (%)	5%	3%	3%	3%	3%	6%	1%	8%	15%	21%	19%	13%	
Nºdías sinQ (Perc. 0)	3,0	1,6	1,8	2,0	1,8	3,5	0,8	5,2	9,0	13,0	12,0	8,3	**62**
Nºdías sinQ (Perc. 5)	4,5	2,4	2,7	3,0	2,6	5,2	1,1	7,8	13,4	19,3	17,9	12,3	**92**
Nºdías sinQ (Perc. 10)	4,7	2,5	2,8	3,1	2,8	5,4	1,2	8,1	14,1	20,3	18,7	12,9	**97**
Nºdías sinQ (Perc. 15)	5,2	2,8	3,2	3,5	3,1	6,0	1,3	9,1	15,7	22,6	20,9	14,3	**108**
Nºdías sinQ (Perc. 25)	5,9	3,2	3,6	4,0	3,5	6,8	1,5	10,3	17,8	25,6	23,7	16,3	**122**

CESE ANUAL SEGÚN EL NÚMERO DE DÍAS AL MES SIN CAUDAL DEFINITORIO DEL EVENTO DE CESE

EVENTO DE CESE		OCT	NOV	DIC	ENE	FEB	MAR	ABR	MAY	JUN	JUL	AGO	SEP	Total (días/año)
PERCENTIL 0	10 días/mes sinQ	NO	NO	NO	NO	NO	NO	NO	NO	NO	SI	SI	NO	60
	15 días/mes sinQ	NO	NO	NO	NO	NO	NO	NO	NO	NO	NO	NO	NO	0
	20 días/mes sinQ	NO	NO	NO	NO	NO	NO	NO	NO	NO	NO	NO	NO	0
PERCENTIL 5	10 días/mes sinQ	NO	NO	NO	NO	NO	NO	NO	NO	SI	SI	SI	SI	120
	15 días/mes sinQ	NO	NO	NO	NO	NO	NO	NO	NO	NO	SI	SI	NO	60
	20 días/mes sinQ	NO	NO	NO	NO	NO	NO	NO	NO	NO	NO	NO	NO	0
PERCENTIL 10	10 días/mes sinQ	NO	NO	NO	NO	NO	NO	NO	NO	SI	SI	SI	SI	120
	15 días/mes sinQ	NO	NO	NO	NO	NO	NO	NO	NO	NO	SI	SI	NO	60
	20 días/mes sinQ	NO	NO	NO	NO	NO	NO	NO	NO	NO	SI	NO	NO	30
PERCENTIL 15	10 días/mes sinQ	NO	NO	NO	NO	NO	NO	NO	NO	SI	SI	SI	SI	120
	15 días/mes sinQ	NO	NO	NO	NO	NO	NO	NO	NO	SI	SI	SI	NO	90
	20 días/mes sinQ	NO	NO	NO	NO	NO	NO	NO	NO	NO	SI	SI	NO	60

DH TAJO. CARACTERIZACIÓN DEL PERIODO DE CESE DE CAUDAL

CÓDIGO MASA DE AGUA															MASA SIMULADA
1026020	Ayuela														NO
PERCENTIL 25	10 días/mes sinQ	NO	NO	NO	NO	NO	NO	NO	SI	SI	SI	SI	SI	150	
	15 días/mes sinQ	NO	NO	NO	NO	NO	NO	NO	NO	SI	SI	SI	SI	120	
	20 días/mes sinQ	NO	NO	NO	NO	NO	NO	NO	NO	NO	SI	SI	NO	60	

NOTA: De entre los cinco casos de percentiles considerados (0, 5, 10, 15 y 25) con valor distinto de cero, se selecciona aquél cuya media de número de días de cese al año de los tres posibles eventos (10, 15 ó 20 días/mes) se aproxima más a la duración (días/año) previamente calculada según la IPH. Y dentro del caso seleccionado se elige la duración del evento que, a su vez, difiere menos de aquella duración. El caso así seleccionado se resalta en rojo.

CESE HIPERANUAL

Nº DE AÑOS CONSECUTIVOS (PERCENTIL 80)

	OCT	NOV	DIC	ENE	FEB	MAR	ABR	MAY	JUN	JUL	AGO	SEP
SIN caudal	2	1	1	1	1	2	1	2	5	26	13	4
ALTERNOS conQ/sinQ	1	2	3	2	3	3	2	2	2	0	2	2
CON caudal	4	4	5	4	3	4	9	4	2	0	1	2

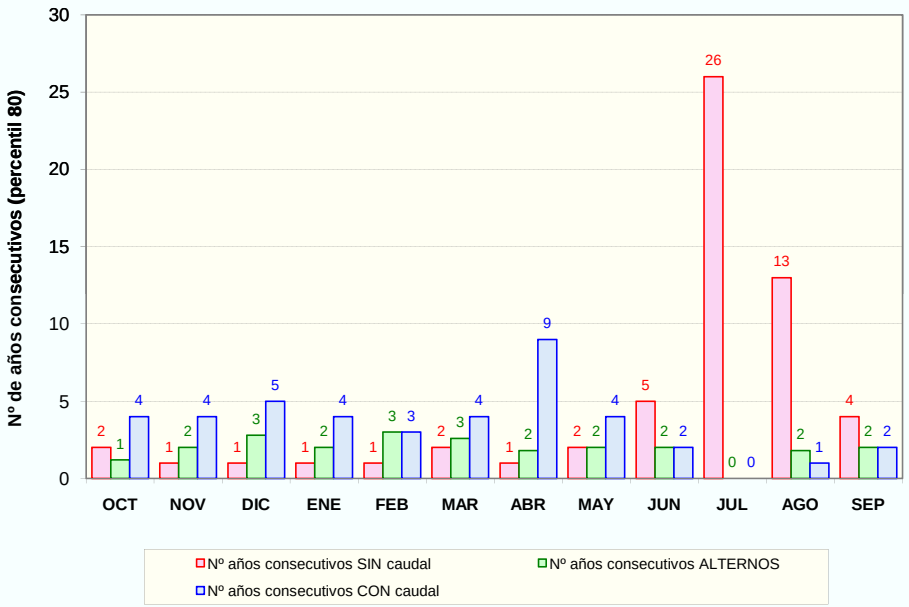

PROPUESTA DE PERIODOS DE CESE DE CAUDAL

MESES CON CESE DE CAUDAL Y PERIODICIDAD

PERIODICIDAD	OCT	NOV	DIC	ENE	FEB	MAR	ABR	MAY	JUN	JUL	AGO	SEP	Total (días/año)
ANUAL	NO	NO	NO	NO	NO	NO	NO	NO	SI	SI	SI	SI	120
BIENAL (alternos>= conQ)	NO	NO	NO	NO	SI	NO	NO	NO	-	-	-	-	30
QUINQUENAL (conQ-sinQ< 5 años)	SI	SI	SI	SI	-	SI	NO	SI	-	-	-	-	180

DH TAJO. CARACTERIZACIÓN DEL PERIODO DE CESE DE CAUDAL

CÓDIGO MASA DE AGUA		MASA SIMULADA
1027020	**Aldea del Cano**	NO

CLASIFICACIÓN DE LA MASA	EFIMERO

Nº días al año sin caudal (percentil 80):	328

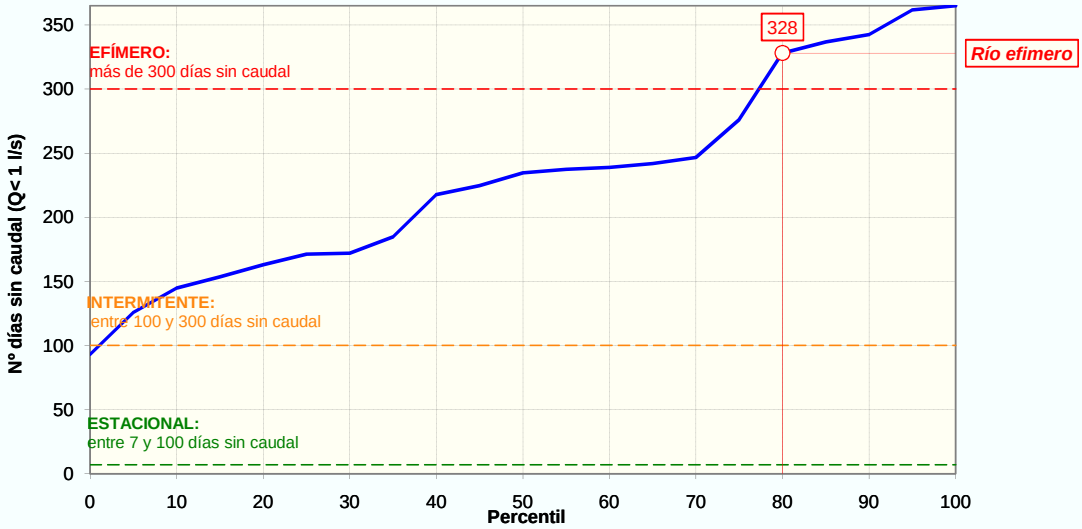

CESE ANUAL

FRECUENCIA DE EVENTOS (NºEVENTOS/AÑO)		
	PERCENTIL 25	6
	PERCENTIL 75	10

DURACIÓN DEL PERIODO DE CESE (DÍAS/AÑO)		
	PERCENTIL 0:	93
	PERCENTIL 5:	126
	PERCENTIL 10	145
	PERCENTIL 15	153
	PERCENTIL 25	171

ESTACIONALIDAD (%) Y DISTRIBUCIÓN MENSUAL DE LOS DÍAS SIN CAUDAL SEGÚN PERCENTIL DE DURACIÓN DEL PERIODO DE CESE

	OCT	NOV	DIC	ENE	FEB	MAR	ABR	MAY	JUN	JUL	AGO	SEP	Total
Total nº días	543	268	329	260	280	390	319	484	719	806	806	660	**5 864**
Estacionalidad (%)	9%	5%	6%	4%	5%	7%	5%	8%	12%	14%	14%	11%	
Nºdías sinQ (Perc. 0)	8,6	4,3	5,2	4,1	4,4	6,2	5,1	7,7	11,4	12,8	12,8	10,5	**93**
Nºdías sinQ (Perc. 5)	11,6	5,7	7,1	5,6	6,0	8,4	6,8	10,4	15,4	17,3	17,3	14,1	**126**
Nºdías sinQ (Perc. 10)	13,4	6,6	8,1	6,4	6,9	9,6	7,9	11,9	17,7	19,9	19,9	16,3	**145**
Nºdías sinQ (Perc. 15)	14,2	7,0	8,6	6,8	7,3	10,2	8,3	12,7	18,8	21,1	21,1	17,3	**153**
Nºdías sinQ (Perc. 25)	15,9	7,8	9,6	7,6	8,2	11,4	9,3	14,1	21,0	23,5	23,5	19,3	**171**

CESE ANUAL SEGÚN EL NÚMERO DE DÍAS AL MES SIN CAUDAL DEFINITORIO DEL EVENTO DE CESE

EVENTO DE CESE		OCT	NOV	DIC	ENE	FEB	MAR	ABR	MAY	JUN	JUL	AGO	SEP	Total (días/año)
PERCENTIL 0	10 días/mes sinQ	NO	NO	NO	NO	NO	NO	NO	NO	SI	SI	SI	SI	120
	15 días/mes sinQ	NO	NO	NO	NO	NO	NO	NO	NO	NO	NO	NO	NO	0
	20 días/mes sinQ	NO	NO	NO	NO	NO	NO	NO	NO	NO	NO	NO	NO	0
PERCENTIL 5	10 días/mes sinQ	SI	NO	NO	NO	NO	NO	NO	SI	SI	SI	SI	SI	180
	15 días/mes sinQ	NO	NO	NO	NO	NO	NO	NO	NO	SI	SI	SI	NO	90
	20 días/mes sinQ	NO	NO	NO	NO	NO	NO	NO	NO	NO	NO	NO	NO	0
PERCENTIL 10	10 días/mes sinQ	SI	NO	NO	NO	NO	NO	NO	SI	SI	SI	SI	SI	180
	15 días/mes sinQ	NO	NO	NO	NO	NO	NO	NO	NO	SI	SI	SI	SI	120
	20 días/mes sinQ	NO	NO	NO	NO	NO	NO	NO	NO	NO	NO	NO	NO	0
PERCENTIL 15	10 días/mes sinQ	SI	NO	NO	NO	NO	SI	NO	SI	SI	SI	SI	SI	210
	15 días/mes sinQ	NO	NO	NO	NO	NO	NO	NO	NO	SI	SI	SI	SI	120
	20 días/mes sinQ	NO	NO	NO	NO	NO	NO	NO	NO	NO	SI	SI	NO	60

DH TAJO. CARACTERIZACIÓN DEL PERIODO DE CESE DE CAUDAL

CÓDIGO MASA DE AGUA		MASA SIMULADA
1027020	**Aldea del Cano**	NO

PERCENTIL 25	10 días/mes sinQ	SI	NO	NO	NO	NO	SI	NO	SI	SI	SI	SI	SI	210
	15 días/mes sinQ	SI	NO	NO	NO	NO	NO	NO	NO	SI	SI	SI	SI	150
	20 días/mes sinQ	NO	NO	NO	NO	NO	NO	NO	NO	SI	SI	SI	NO	90

NOTA: De entre los cinco casos de percentiles considerados (0, 5, 10, 15 y 25) con valor distinto de cero, se selecciona aquél cuya media de número de días de cese al año de los tres posibles eventos (10, 15 ó 20 días/mes) se aproxima más a la duración (días/año) previamente calculada según la IPH. Y dentro del caso seleccionado se elige la duración del evento que, a su vez, difiere menos de aquella duración. El caso así seleccionado se resalta en rojo.

CESE HIPERANUAL

Nº DE AÑOS CONSECUTIVOS (PERCENTIL 80)

	OCT	NOV	DIC	ENE	FEB	MAR	ABR	MAY	JUN	JUL	AGO	SEP
SIN caudal	4	2	3	2	2	3	1	4	15	26	26	11
ALTERNOS conQ/sinQ	2	2	2	3	4	2	5	2	2	0	0	2
CON caudal	1	2	2	3	3	2	2	2	1	0	0	1

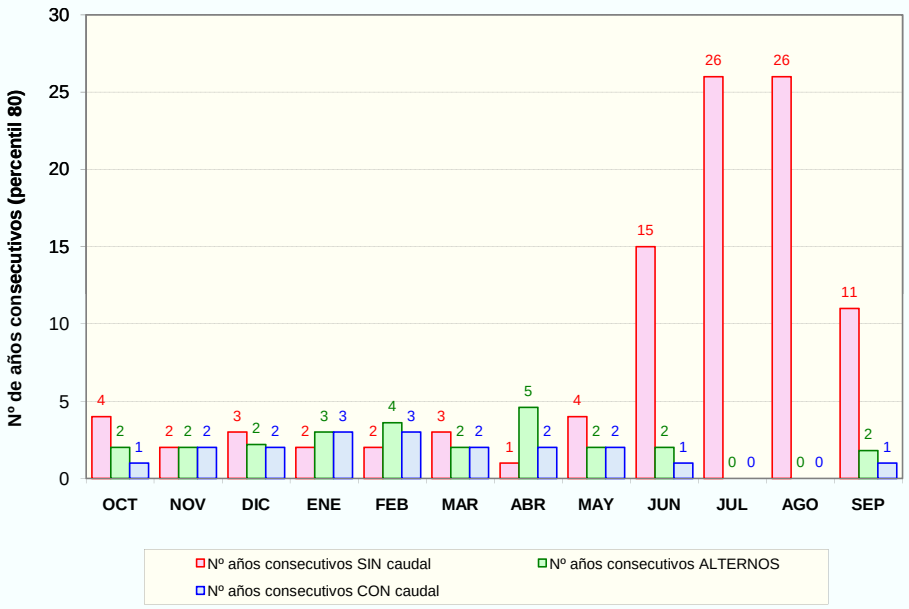

PROPUESTA DE PERIODOS DE CESE DE CAUDAL

MESES CON CESE DE CAUDAL Y PERIODICIDAD

PERIODICIDAD	OCT	NOV	DIC	ENE	FEB	MAR	ABR	MAY	JUN	JUL	AGO	SEP	Total (días/año)
ANUAL	SI	NO	NO	NO	NO	NO	NO	NO	SI	SI	SI	SI	150
BIENAL (alternos>= conQ)	-	SI	SI	SI	SI	SI	SI	SI	-	-	-	-	210
QUINQUENAL (conQ-sinQ< 5 años)	-	-	-	-	-	-	-	-	-	-	-	-	0

DH TAJO. CARACTERIZACIÓN DEL PERIODO DE CESE DE CAUDAL

CÓDIGO MASA DE AGUA		MASA SIMULADA
1028010	Rio Sever desde pto. fronterizo a E. Cedillo. PT05TEJO0905	NO

CLASIFICACIÓN DE LA MASA	ESTACIONAL

Nº días al año sin caudal (percentil 80):	14

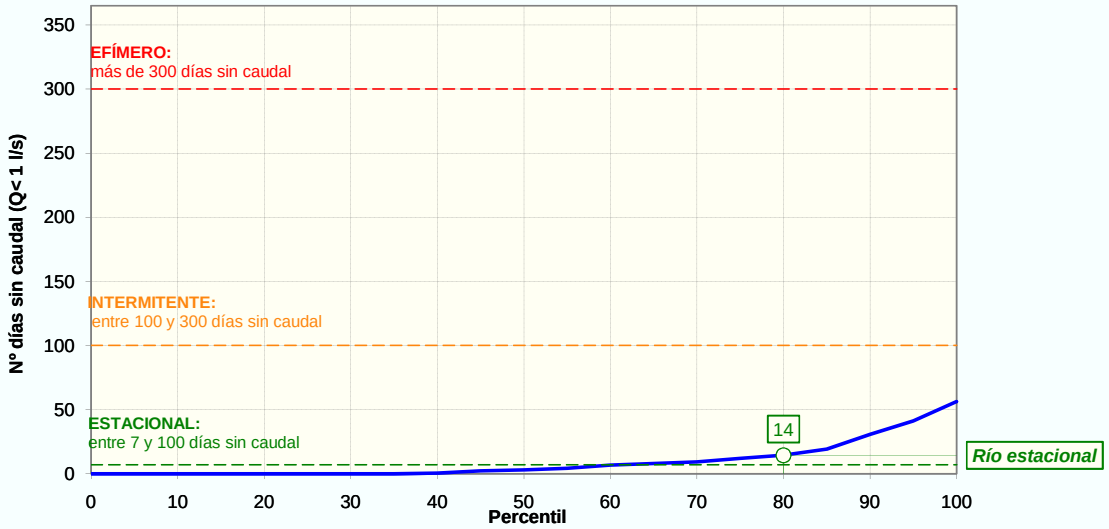

CESE ANUAL

FRECUENCIA DE EVENTOS (NºEVENTOS/AÑO)		
	PERCENTIL 25	0
	PERCENTIL 75	1

DURACIÓN DEL PERIODO DE CESE (DÍAS/AÑO)		
	PERCENTIL 0:	0
	PERCENTIL 5:	0
	PERCENTIL 10	0
	PERCENTIL 15	0
	PERCENTIL 25	0

ESTACIONALIDAD (%) Y DISTRIBUCIÓN MENSUAL DE LOS DÍAS SIN CAUDAL SEGÚN PERCENTIL DE DURACIÓN DEL PERIODO DE CESE

	OCT	NOV	DIC	ENE	FEB	MAR	ABR	MAY	JUN	JUL	AGO	SEP	Total
Total nº días	54	0	0	0	0	24	2	64	36	62	28	7	**277**
Estacionalidad (%)	19%	0%	0%	0%	0%	9%	1%	23%	13%	22%	10%	3%	
Nºdías sinQ (Perc. 0)	0,0	0,0	0,0	0,0	0,0	0,0	0,0	0,0	0,0	0,0	0,0	0,0	**0**
Nºdías sinQ (Perc. 5)	0,0	0,0	0,0	0,0	0,0	0,0	0,0	0,0	0,0	0,0	0,0	0,0	**0**
Nºdías sinQ (Perc. 10)	0,0	0,0	0,0	0,0	0,0	0,0	0,0	0,0	0,0	0,0	0,0	0,0	**0**
Nºdías sinQ (Perc. 15)	0,0	0,0	0,0	0,0	0,0	0,0	0,0	0,0	0,0	0,0	0,0	0,0	**0**
Nºdías sinQ (Perc. 25)	0,0	0,0	0,0	0,0	0,0	0,0	0,0	0,0	0,0	0,0	0,0	0,0	**0**

CESE ANUAL SEGÚN EL NÚMERO DE DÍAS AL MES SIN CAUDAL DEFINITORIO DEL EVENTO DE CESE

EVENTO DE CESE		OCT	NOV	DIC	ENE	FEB	MAR	ABR	MAY	JUN	JUL	AGO	SEP	Total (días/año)
PERCENTIL 0	10 días/mes sinQ	NO	NO	NO	NO	NO	NO	NO	NO	NO	NO	NO	NO	0
	15 días/mes sinQ	NO	NO	NO	NO	NO	NO	NO	NO	NO	NO	NO	NO	0
	20 días/mes sinQ	NO	NO	NO	NO	NO	NO	NO	NO	NO	NO	NO	NO	0
PERCENTIL 5	10 días/mes sinQ	NO	NO	NO	NO	NO	NO	NO	NO	NO	NO	NO	NO	0
	15 días/mes sinQ	NO	NO	NO	NO	NO	NO	NO	NO	NO	NO	NO	NO	0
	20 días/mes sinQ	NO	NO	NO	NO	NO	NO	NO	NO	NO	NO	NO	NO	0
PERCENTIL 10	10 días/mes sinQ	NO	NO	NO	NO	NO	NO	NO	NO	NO	NO	NO	NO	0
	15 días/mes sinQ	NO	NO	NO	NO	NO	NO	NO	NO	NO	NO	NO	NO	0
	20 días/mes sinQ	NO	NO	NO	NO	NO	NO	NO	NO	NO	NO	NO	NO	0
PERCENTIL 15	10 días/mes sinQ	NO	NO	NO	NO	NO	NO	NO	NO	NO	NO	NO	NO	0
	15 días/mes sinQ	NO	NO	NO	NO	NO	NO	NO	NO	NO	NO	NO	NO	0
	20 días/mes sinQ	NO	NO	NO	NO	NO	NO	NO	NO	NO	NO	NO	NO	0

DH TAJO. CARACTERIZACIÓN DEL PERIODO DE CESE DE CAUDAL

CÓDIGO MASA DE AGUA		MASA SIMULADA
1028010	Rio Sever desde pto. fronterizo a E. Cedillo. PT05TEJO0905	NO

		OCT	NOV	DIC	ENE	FEB	MAR	ABR	MAY	JUN	JUL	AGO	SEP	
PERCENTIL 25	10 días/mes sinQ	NO	NO	NO	NO	NO	NO	NO	NO	NO	NO	NO	NO	0
	15 días/mes sinQ	NO	NO	NO	NO	NO	NO	NO	NO	NO	NO	NO	NO	0
	20 días/mes sinQ	NO	NO	NO	NO	NO	NO	NO	NO	NO	NO	NO	NO	0

NOTA: De entre los cinco casos de percentiles considerados (0, 5, 10, 15 y 25) con valor distinto de cero, se selecciona aquél cuya media de número de días de cese al año de los tres posibles eventos (10, 15 ó 20 días/mes) se aproxima más a la duración (días/año) previamente calculada según la IPH. Y dentro del caso seleccionado se elige la duración del evento que, a su vez, difiere menos de aquella duración. El caso así seleccionado se resalta en rojo.

CESE HIPERANUAL

Nº DE AÑOS CONSECUTIVOS (PERCENTIL 80)

	OCT	NOV	DIC	ENE	FEB	MAR	ABR	MAY	JUN	JUL	AGO	SEP
SIN caudal	1	0	0	0	0	1	0	1	1	1	1	0
ALTERNOS conQ/sinQ	2	0	0	0	0	0	0	2	2	3	2	0
CON caudal	5	10	11	11	13	16	13	9	13	9	9	13

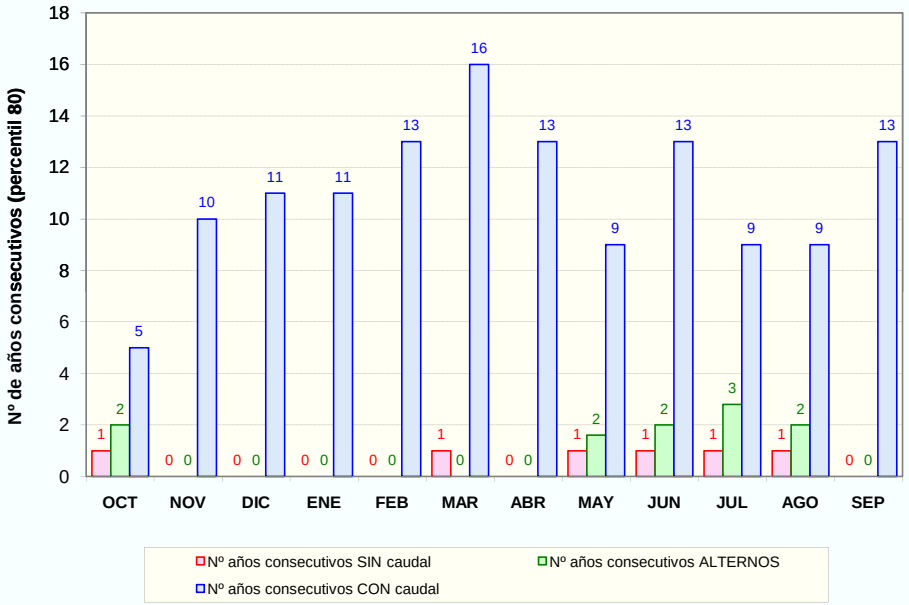

PROPUESTA DE PERIODOS DE CESE DE CAUDAL

MESES CON CESE DE CAUDAL Y PERIODICIDAD

PERIODICIDAD	OCT	NOV	DIC	ENE	FEB	MAR	ABR	MAY	JUN	JUL	AGO	SEP	Total (días/año)
ANUAL	NO	NO	NO	NO	NO	NO	NO	NO	NO	NO	NO	NO	0
BIENAL (alternos>= conQ)	NO	NO	NO	NO	NO	NO	NO	NO	NO	NO	NO	NO	0
QUINQUENAL (conQ-sinQ< 5 años)	SI	NO	NO	NO	NO	NO	NO	NO	NO	NO	NO	NO	30

DH TAJO. CARACTERIZACIÓN DEL PERIODO DE CESE DE CAUDAL

CÓDIGO MASA DE AGUA		MASA SIMULADA
1029010	R. Sever de cabecera a punto fronterizo. PT05TEJO0918	NO

CLASIFICACIÓN DE LA MASA	ESTACIONAL

Nº días al año sin caudal (percentil 80):	14

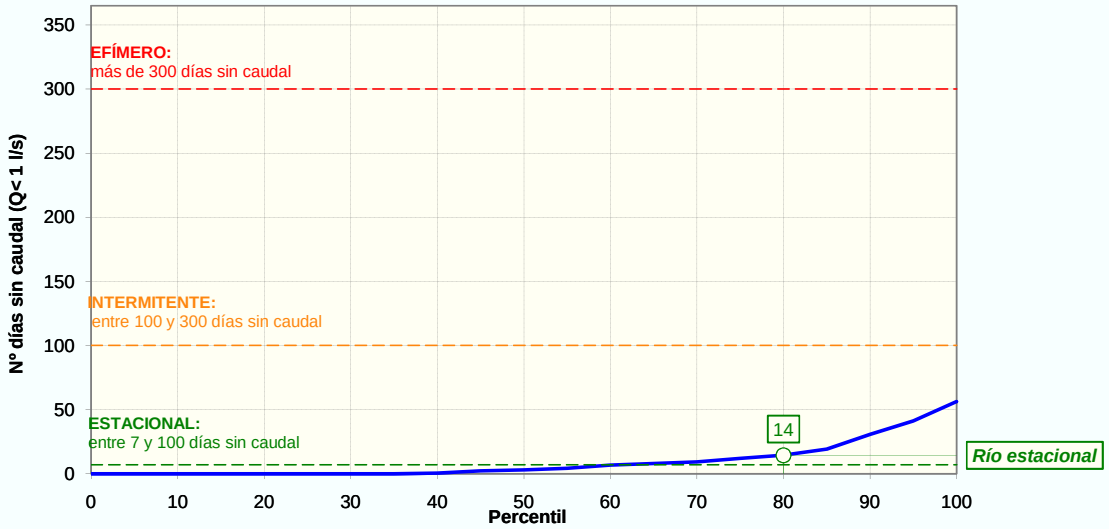

CESE ANUAL

FRECUENCIA DE EVENTOS (NºEVENTOS/AÑO)		
	PERCENTIL 25	0
	PERCENTIL 75	1

DURACIÓN DEL PERIODO DE CESE (DÍAS/AÑO)		
	PERCENTIL 0:	0
	PERCENTIL 5:	0
	PERCENTIL 10	0
	PERCENTIL 15	0
	PERCENTIL 25	0

ESTACIONALIDAD (%) Y DISTRIBUCIÓN MENSUAL DE LOS DÍAS SIN CAUDAL SEGÚN PERCENTIL DE DURACIÓN DEL PERIODO DE CESE

	OCT	NOV	DIC	ENE	FEB	MAR	ABR	MAY	JUN	JUL	AGO	SEP	Total
Total nº días	54	0	0	0	0	24	2	64	36	62	28	7	**277**
Estacionalidad (%)	19%	0%	0%	0%	0%	9%	1%	23%	13%	22%	10%	3%	
Nºdías sinQ (Perc. 0)	0,0	0,0	0,0	0,0	0,0	0,0	0,0	0,0	0,0	0,0	0,0	0,0	**0**
Nºdías sinQ (Perc. 5)	0,0	0,0	0,0	0,0	0,0	0,0	0,0	0,0	0,0	0,0	0,0	0,0	**0**
Nºdías sinQ (Perc. 10)	0,0	0,0	0,0	0,0	0,0	0,0	0,0	0,0	0,0	0,0	0,0	0,0	**0**
Nºdías sinQ (Perc. 15)	0,0	0,0	0,0	0,0	0,0	0,0	0,0	0,0	0,0	0,0	0,0	0,0	**0**
Nºdías sinQ (Perc. 25)	0,0	0,0	0,0	0,0	0,0	0,0	0,0	0,0	0,0	0,0	0,0	0,0	**0**

CESE ANUAL SEGÚN EL NÚMERO DE DÍAS AL MES SIN CAUDAL DEFINITORIO DEL EVENTO DE CESE

EVENTO DE CESE		OCT	NOV	DIC	ENE	FEB	MAR	ABR	MAY	JUN	JUL	AGO	SEP	Total (días/año)
PERCENTIL 0	10 días/mes sinQ	NO	NO	NO	NO	NO	NO	NO	NO	NO	NO	NO	NO	0
	15 días/mes sinQ	NO	NO	NO	NO	NO	NO	NO	NO	NO	NO	NO	NO	0
	20 días/mes sinQ	NO	NO	NO	NO	NO	NO	NO	NO	NO	NO	NO	NO	0
PERCENTIL 5	10 días/mes sinQ	NO	NO	NO	NO	NO	NO	NO	NO	NO	NO	NO	NO	0
	15 días/mes sinQ	NO	NO	NO	NO	NO	NO	NO	NO	NO	NO	NO	NO	0
	20 días/mes sinQ	NO	NO	NO	NO	NO	NO	NO	NO	NO	NO	NO	NO	0
PERCENTIL 10	10 días/mes sinQ	NO	NO	NO	NO	NO	NO	NO	NO	NO	NO	NO	NO	0
	15 días/mes sinQ	NO	NO	NO	NO	NO	NO	NO	NO	NO	NO	NO	NO	0
	20 días/mes sinQ	NO	NO	NO	NO	NO	NO	NO	NO	NO	NO	NO	NO	0
PERCENTIL 15	10 días/mes sinQ	NO	NO	NO	NO	NO	NO	NO	NO	NO	NO	NO	NO	0
	15 días/mes sinQ	NO	NO	NO	NO	NO	NO	NO	NO	NO	NO	NO	NO	0
	20 días/mes sinQ	NO	NO	NO	NO	NO	NO	NO	NO	NO	NO	NO	NO	0

DH TAJO. CARACTERIZACIÓN DEL PERIODO DE CESE DE CAUDAL

CÓDIGO MASA DE AGUA		MASA SIMULADA
1029010	R. Sever de cabecera a punto fronterizo. PT05TEJO0918	NO

PERCENTIL 25	10 días/mes sinQ	NO	NO	NO	NO	NO	NO	NO	NO	NO	NO	NO	NO	0
	15 días/mes sinQ	NO	NO	NO	NO	NO	NO	NO	NO	NO	NO	NO	NO	0
	20 días/mes sinQ	NO	NO	NO	NO	NO	NO	NO	NO	NO	NO	NO	NO	0

NOTA: De entre los cinco casos de percentiles considerados (0, 5, 10, 15 y 25) con valor distinto de cero, se selecciona aquél cuya media de número de días de cese al año de los tres posibles eventos (10, 15 ó 20 días/mes) se aproxima más a la duración (días/año) previamente calculada según la IPH. Y dentro del caso seleccionado se elige la duración del evento que, a su vez, difiere menos de aquella duración. El caso así seleccionado se resalta en rojo.

CESE HIPERANUAL

Nº DE AÑOS CONSECUTIVOS (PERCENTIL 80)

	OCT	NOV	DIC	ENE	FEB	MAR	ABR	MAY	JUN	JUL	AGO	SEP
SIN caudal	1	0	0	0	0	1	0	1	1	1	1	0
ALTERNOS conQ/sinQ	2	0	0	0	0	0	0	2	2	3	2	0
CON caudal	5	10	11	11	13	16	13	9	13	9	9	13

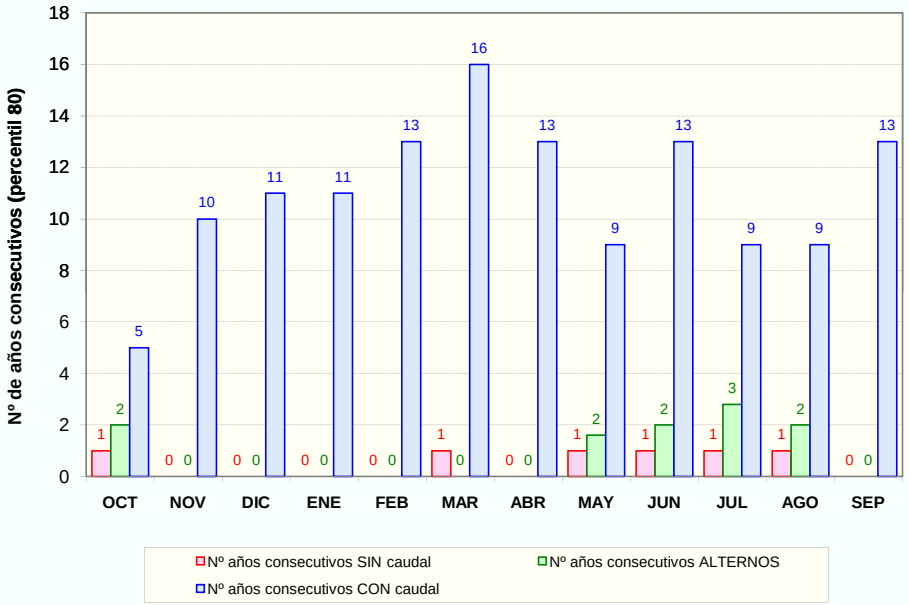

PROPUESTA DE PERIODOS DE CESE DE CAUDAL

MESES CON CESE DE CAUDAL Y PERIODICIDAD

PERIODICIDAD	OCT	NOV	DIC	ENE	FEB	MAR	ABR	MAY	JUN	JUL	AGO	SEP	Total (días/año)
ANUAL	NO	NO	NO	NO	NO	NO	NO	NO	NO	NO	NO	NO	0
BIENAL (alternos>= conQ)	NO	NO	NO	NO	NO	NO	NO	NO	NO	NO	NO	NO	0
QUINQUENAL (conQ-sinQ< 5 años)	SI	NO	NO	NO	NO	NO	NO	NO	NO	NO	NO	NO	30

DH TAJO. CARACTERIZACIÓN DEL PERIODO DE CESE DE CAUDAL

CÓDIGO MASA DE AGUA		MASA SIMULADA
1030010	R. Alburrel desde Rivera Avid hasta R. Sever	NO

CLASIFICACIÓN DE LA MASA	ESTACIONAL

Nº días al año sin caudal (percentil 80):	17

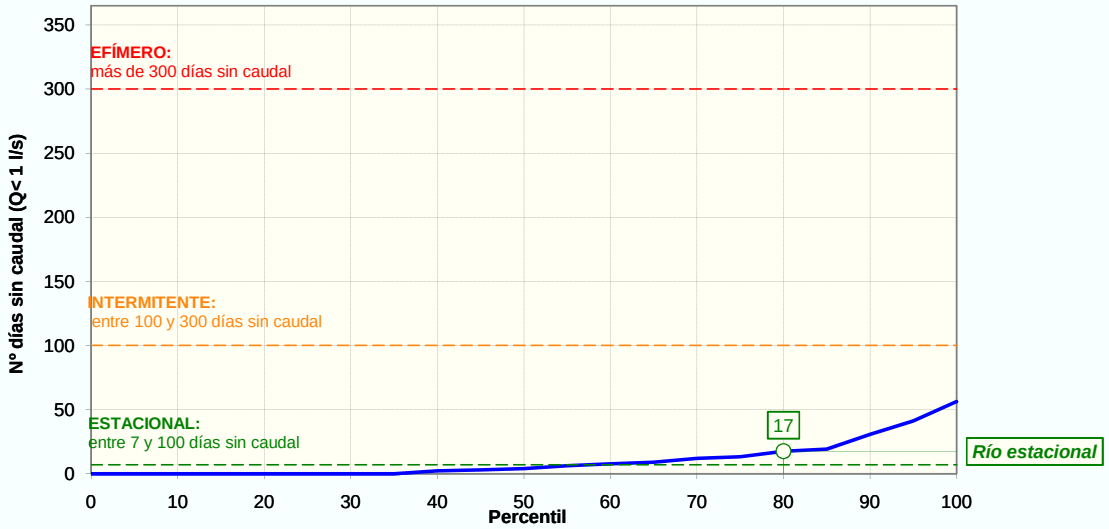

CESE ANUAL

FRECUENCIA DE EVENTOS (NºEVENTOS/AÑO)		
	PERCENTIL 25	0
	PERCENTIL 75	1

DURACIÓN DEL PERIODO DE CESE (DÍAS/AÑO)		
	PERCENTIL 0:	0
	PERCENTIL 5:	0
	PERCENTIL 10	0
	PERCENTIL 15	0
	PERCENTIL 25	0

ESTACIONALIDAD (%) Y DISTRIBUCIÓN MENSUAL DE LOS DÍAS SIN CAUDAL SEGÚN PERCENTIL DE DURACIÓN DEL PERIODO DE CESE

	OCT	NOV	DIC	ENE	FEB	MAR	ABR	MAY	JUN	JUL	AGO	SEP	Total
Total nº días	54	17	0	0	0	24	2	64	36	62	28	7	**294**
Estacionalidad (%)	18%	6%	0%	0%	0%	8%	1%	22%	12%	21%	10%	2%	
Nºdías sinQ (Perc. 0)	0,0	0,0	0,0	0,0	0,0	0,0	0,0	0,0	0,0	0,0	0,0	0,0	**0**
Nºdías sinQ (Perc. 5)	0,0	0,0	0,0	0,0	0,0	0,0	0,0	0,0	0,0	0,0	0,0	0,0	**0**
Nºdías sinQ (Perc. 10)	0,0	0,0	0,0	0,0	0,0	0,0	0,0	0,0	0,0	0,0	0,0	0,0	**0**
Nºdías sinQ (Perc. 15)	0,0	0,0	0,0	0,0	0,0	0,0	0,0	0,0	0,0	0,0	0,0	0,0	**0**
Nºdías sinQ (Perc. 25)	0,0	0,0	0,0	0,0	0,0	0,0	0,0	0,0	0,0	0,0	0,0	0,0	**0**

CESE ANUAL SEGÚN EL NÚMERO DE DÍAS AL MES SIN CAUDAL DEFINITORIO DEL EVENTO DE CESE

EVENTO DE CESE		OCT	NOV	DIC	ENE	FEB	MAR	ABR	MAY	JUN	JUL	AGO	SEP	Total (días/año)
PERCENTIL 0	10 días/mes sinQ	NO	NO	NO	NO	NO	NO	NO	NO	NO	NO	NO	NO	0
	15 días/mes sinQ	NO	NO	NO	NO	NO	NO	NO	NO	NO	NO	NO	NO	0
	20 días/mes sinQ	NO	NO	NO	NO	NO	NO	NO	NO	NO	NO	NO	NO	0
PERCENTIL 5	10 días/mes sinQ	NO	NO	NO	NO	NO	NO	NO	NO	NO	NO	NO	NO	0
	15 días/mes sinQ	NO	NO	NO	NO	NO	NO	NO	NO	NO	NO	NO	NO	0
	20 días/mes sinQ	NO	NO	NO	NO	NO	NO	NO	NO	NO	NO	NO	NO	0
PERCENTIL 10	10 días/mes sinQ	NO	NO	NO	NO	NO	NO	NO	NO	NO	NO	NO	NO	0
	15 días/mes sinQ	NO	NO	NO	NO	NO	NO	NO	NO	NO	NO	NO	NO	0
	20 días/mes sinQ	NO	NO	NO	NO	NO	NO	NO	NO	NO	NO	NO	NO	0
PERCENTIL 15	10 días/mes sinQ	NO	NO	NO	NO	NO	NO	NO	NO	NO	NO	NO	NO	0
	15 días/mes sinQ	NO	NO	NO	NO	NO	NO	NO	NO	NO	NO	NO	NO	0
	20 días/mes sinQ	NO	NO	NO	NO	NO	NO	NO	NO	NO	NO	NO	NO	0

DH TAJO. CARACTERIZACIÓN DEL PERIODO DE CESE DE CAUDAL

CÓDIGO MASA DE AGUA		MASA SIMULADA
1030010	R. Alburrel desde Rivera Avid hasta R. Sever	NO

		OCT	NOV	DIC	ENE	FEB	MAR	ABR	MAY	JUN	JUL	AGO	SEP	
PERCENTIL 25	10 días/mes sinQ	NO	NO	NO	NO	NO	NO	NO	NO	NO	NO	NO	NO	0
	15 días/mes sinQ	NO	NO	NO	NO	NO	NO	NO	NO	NO	NO	NO	NO	0
	20 días/mes sinQ	NO	NO	NO	NO	NO	NO	NO	NO	NO	NO	NO	NO	0

NOTA: De entre los cinco casos de percentiles considerados (0, 5, 10, 15 y 25) con valor distinto de cero, se selecciona aquél cuya media de número de días de cese al año de los tres posibles eventos (10, 15 ó 20 días/mes) se aproxima más a la duración (días/año) previamente calculada según la IPH. Y dentro del caso seleccionado se elige la duración del evento que, a su vez, difiere menos de aquella duración. El caso así seleccionado se resalta en rojo.

CESE HIPERANUAL

Nº DE AÑOS CONSECUTIVOS (PERCENTIL 80)

	OCT	NOV	DIC	ENE	FEB	MAR	ABR	MAY	JUN	JUL	AGO	SEP
SIN caudal	1	1	0	0	0	1	0	1	1	1	1	0
ALTERNOS conQ/sinQ	2	2	0	0	0	0	0	2	2	3	2	0
CON caudal	5	7	11	11	13	16	13	9	13	9	9	13

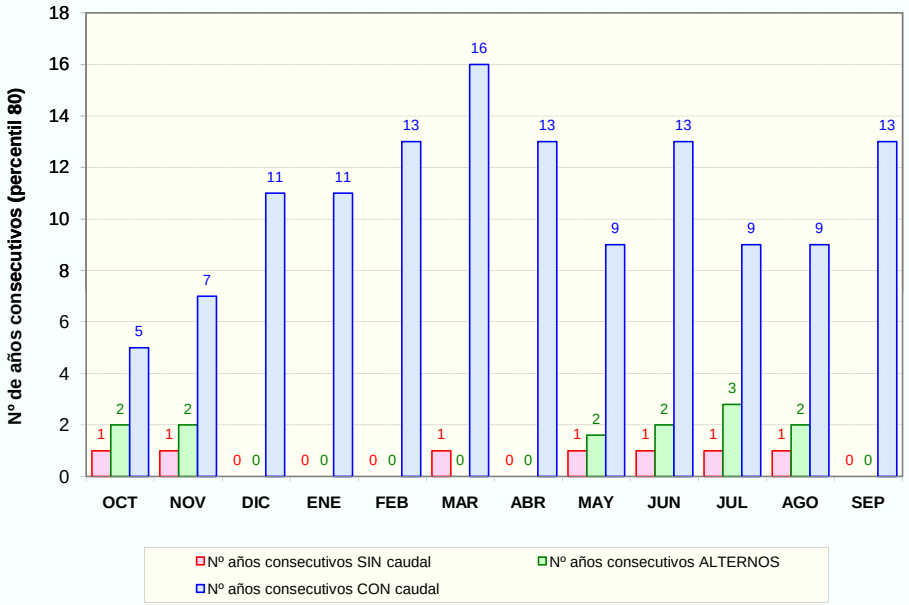

PROPUESTA DE PERIODOS DE CESE DE CAUDAL

MESES CON CESE DE CAUDAL Y PERIODICIDAD

PERIODICIDAD	OCT	NOV	DIC	ENE	FEB	MAR	ABR	MAY	JUN	JUL	AGO	SEP	Total (días/año)
ANUAL	NO	NO	NO	NO	NO	NO	NO	NO	NO	NO	NO	NO	0
BIENAL (alternos>= conQ)	NO	NO	NO	NO	NO	NO	NO	NO	NO	NO	NO	NO	0
QUINQUENAL (conQ-sinQ< 5 años)	SI	NO	NO	NO	NO	NO	NO	NO	NO	NO	NO	NO	30

DH TAJO. CARACTERIZACIÓN DEL PERIODO DE CESE DE CAUDAL

CÓDIGO MASA DE AGUA		MASA SIMULADA
1031010	R. Alburrel tramo alto hasta Rivera Avid	NO

CLASIFICACIÓN DE LA MASA	ESTACIONAL

Nº días al año sin caudal (percentil 80):	17

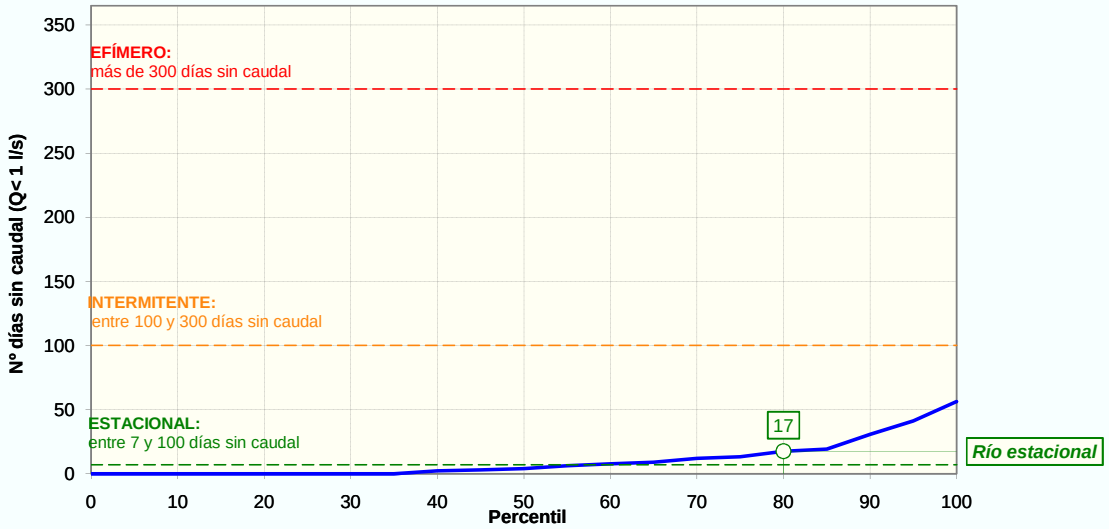

CESE ANUAL

FRECUENCIA DE EVENTOS (NºEVENTOS/AÑO)		
	PERCENTIL 25	0
	PERCENTIL 75	1

DURACIÓN DEL PERIODO DE CESE (DÍAS/AÑO)		
	PERCENTIL 0:	0
	PERCENTIL 5:	0
	PERCENTIL 10	0
	PERCENTIL 15	0
	PERCENTIL 25	0

ESTACIONALIDAD (%) Y DISTRIBUCIÓN MENSUAL DE LOS DÍAS SIN CAUDAL SEGÚN PERCENTIL DE DURACIÓN DEL PERIODO DE CESE

	OCT	NOV	DIC	ENE	FEB	MAR	ABR	MAY	JUN	JUL	AGO	SEP	Total
Total nº días	54	17	0	0	0	24	2	64	36	62	28	7	**294**
Estacionalidad (%)	18%	6%	0%	0%	0%	8%	1%	22%	12%	21%	10%	2%	
Nºdías sinQ (Perc. 0)	0,0	0,0	0,0	0,0	0,0	0,0	0,0	0,0	0,0	0,0	0,0	0,0	**0**
Nºdías sinQ (Perc. 5)	0,0	0,0	0,0	0,0	0,0	0,0	0,0	0,0	0,0	0,0	0,0	0,0	**0**
Nºdías sinQ (Perc. 10)	0,0	0,0	0,0	0,0	0,0	0,0	0,0	0,0	0,0	0,0	0,0	0,0	**0**
Nºdías sinQ (Perc. 15)	0,0	0,0	0,0	0,0	0,0	0,0	0,0	0,0	0,0	0,0	0,0	0,0	**0**
Nºdías sinQ (Perc. 25)	0,0	0,0	0,0	0,0	0,0	0,0	0,0	0,0	0,0	0,0	0,0	0,0	**0**

CESE ANUAL SEGÚN EL NÚMERO DE DÍAS AL MES SIN CAUDAL DEFINITORIO DEL EVENTO DE CESE

EVENTO DE CESE		OCT	NOV	DIC	ENE	FEB	MAR	ABR	MAY	JUN	JUL	AGO	SEP	Total (días/año)
PERCENTIL 0	10 días/mes sinQ	NO	NO	NO	NO	NO	NO	NO	NO	NO	NO	NO	NO	0
	15 días/mes sinQ	NO	NO	NO	NO	NO	NO	NO	NO	NO	NO	NO	NO	0
	20 días/mes sinQ	NO	NO	NO	NO	NO	NO	NO	NO	NO	NO	NO	NO	0
PERCENTIL 5	10 días/mes sinQ	NO	NO	NO	NO	NO	NO	NO	NO	NO	NO	NO	NO	0
	15 días/mes sinQ	NO	NO	NO	NO	NO	NO	NO	NO	NO	NO	NO	NO	0
	20 días/mes sinQ	NO	NO	NO	NO	NO	NO	NO	NO	NO	NO	NO	NO	0
PERCENTIL 10	10 días/mes sinQ	NO	NO	NO	NO	NO	NO	NO	NO	NO	NO	NO	NO	0
	15 días/mes sinQ	NO	NO	NO	NO	NO	NO	NO	NO	NO	NO	NO	NO	0
	20 días/mes sinQ	NO	NO	NO	NO	NO	NO	NO	NO	NO	NO	NO	NO	0
PERCENTIL 15	10 días/mes sinQ	NO	NO	NO	NO	NO	NO	NO	NO	NO	NO	NO	NO	0
	15 días/mes sinQ	NO	NO	NO	NO	NO	NO	NO	NO	NO	NO	NO	NO	0
	20 días/mes sinQ	NO	NO	NO	NO	NO	NO	NO	NO	NO	NO	NO	NO	0

DH TAJO. CARACTERIZACIÓN DEL PERIODO DE CESE DE CAUDAL

CÓDIGO MASA DE AGUA		MASA SIMULADA
1031010	R. Alburrel tramo alto hasta Rivera Avid	NO

		OCT	NOV	DIC	ENE	FEB	MAR	ABR	MAY	JUN	JUL	AGO	SEP	
PERCENTIL 25	10 días/mes sinQ	NO	NO	NO	NO	NO	NO	NO	NO	NO	NO	NO	NO	0
	15 días/mes sinQ	NO	NO	NO	NO	NO	NO	NO	NO	NO	NO	NO	NO	0
	20 días/mes sinQ	NO	NO	NO	NO	NO	NO	NO	NO	NO	NO	NO	NO	0

NOTA: De entre los cinco casos de percentiles considerados (0, 5, 10, 15 y 25) con valor distinto de cero, se selecciona aquél cuya media de número de días de cese al año de los tres posibles eventos (10, 15 ó 20 días/mes) se aproxima más a la duración (días/año) previamente calculada según la IPH. Y dentro del caso seleccionado se elige la duración del evento que, a su vez, difiere menos de aquella duración. El caso así seleccionado se resalta en rojo.

CESE HIPERANUAL

Nº DE AÑOS CONSECUTIVOS (PERCENTIL 80)

	OCT	NOV	DIC	ENE	FEB	MAR	ABR	MAY	JUN	JUL	AGO	SEP
SIN caudal	1	1	0	0	0	1	0	1	1	1	1	0
ALTERNOS conQ/sinQ	2	2	0	0	0	0	0	2	2	3	2	0
CON caudal	5	7	11	11	13	16	13	9	13	9	9	13

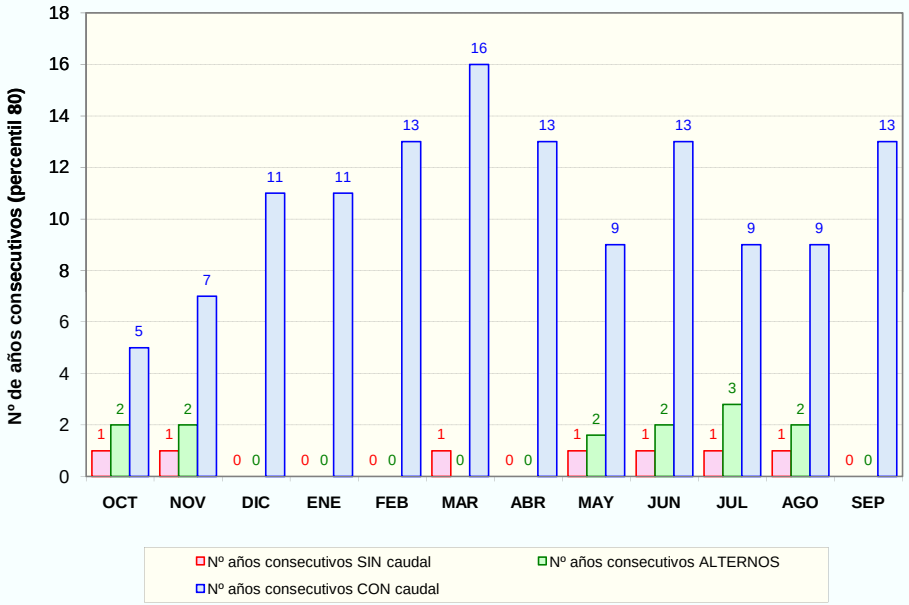

PROPUESTA DE PERIODOS DE CESE DE CAUDAL

MESES CON CESE DE CAUDAL Y PERIODICIDAD

PERIODICIDAD	OCT	NOV	DIC	ENE	FEB	MAR	ABR	MAY	JUN	JUL	AGO	SEP	Total (días/año)
ANUAL	NO	NO	NO	NO	NO	NO	NO	NO	NO	NO	NO	NO	0
BIENAL (alternos>= conQ)	NO	NO	NO	NO	NO	NO	NO	NO	NO	NO	NO	NO	0
QUINQUENAL (conQ-sinQ< 5 años)	SI	NO	NO	NO	NO	NO	NO	NO	NO	NO	NO	NO	30

DH TAJO. CARACTERIZACIÓN DEL PERIODO DE CESE DE CAUDAL

CÓDIGO MASA DE AGUA		MASA SIMULADA
1032010	**Regato de Aurela hasta Cedillo**	NO

CLASIFICACIÓN DE LA MASA	INTERMITENTE

Nº días al año sin caudal (percentil 80):	184

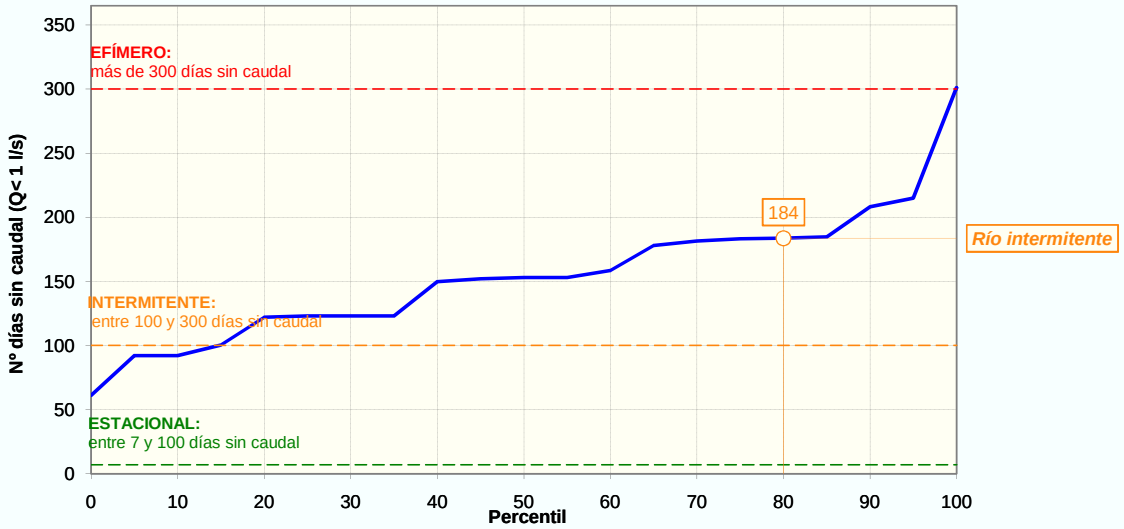

CESE ANUAL

FRECUENCIA DE EVENTOS (NºEVENTOS/AÑO)		
	PERCENTIL 25	4
	PERCENTIL 75	6

DURACIÓN DEL PERIODO DE CESE (DÍAS/AÑO)		
	PERCENTIL 0:	61
	PERCENTIL 5:	92
	PERCENTIL 10	92
	PERCENTIL 15	100
	PERCENTIL 25	123

ESTACIONALIDAD (%) Y DISTRIBUCIÓN MENSUAL DE LOS DÍAS SIN CAUDAL SEGÚN PERCENTIL DE DURACIÓN DEL PERIODO DE CESE

	OCT	NOV	DIC	ENE	FEB	MAR	ABR	MAY	JUN	JUL	AGO	SEP	Total
Total nº días	439	329	280	310	280	276	462	891	1 492	1 860	1 860	1 188	**9 667**
Estacionalidad (%)	5%	3%	3%	3%	3%	3%	5%	9%	15%	19%	19%	12%	
Nºdías sinQ (Perc. 0)	2,8	2,1	1,8	2,0	1,8	1,7	2,9	5,6	9,4	11,7	11,7	7,5	**61**
Nºdías sinQ (Perc. 5)	4,2	3,1	2,7	3,0	2,7	2,6	4,4	8,5	14,2	17,7	17,7	11,3	**92**
Nºdías sinQ (Perc. 10)	4,2	3,1	2,7	3,0	2,7	2,6	4,4	8,5	14,2	17,7	17,7	11,3	**92**
Nºdías sinQ (Perc. 15)	4,5	3,4	2,9	3,2	2,9	2,9	4,8	9,2	15,4	19,3	19,3	12,3	**100**
Nºdías sinQ (Perc. 25)	5,6	4,2	3,6	3,9	3,6	3,5	5,9	11,3	19,0	23,7	23,7	15,1	**123**

CESE ANUAL SEGÚN EL NÚMERO DE DÍAS AL MES SIN CAUDAL DEFINITORIO DEL EVENTO DE CESE

EVENTO DE CESE		OCT	NOV	DIC	ENE	FEB	MAR	ABR	MAY	JUN	JUL	AGO	SEP	Total (días/año)
PERCENTIL 0	10 días/mes sinQ	NO	NO	NO	NO	NO	NO	NO	NO	NO	SI	SI	NO	60
	15 días/mes sinQ	NO	NO	NO	NO	NO	NO	NO	NO	NO	NO	NO	NO	0
	20 días/mes sinQ	NO	NO	NO	NO	NO	NO	NO	NO	NO	NO	NO	NO	0
PERCENTIL 5	10 días/mes sinQ	NO	NO	NO	NO	NO	NO	NO	NO	SI	SI	SI	SI	120
	15 días/mes sinQ	NO	NO	NO	NO	NO	NO	NO	NO	NO	SI	SI	NO	60
	20 días/mes sinQ	NO	NO	NO	NO	NO	NO	NO	NO	NO	NO	NO	NO	0
PERCENTIL 10	10 días/mes sinQ	NO	NO	NO	NO	NO	NO	NO	NO	SI	SI	SI	SI	120
	15 días/mes sinQ	NO	NO	NO	NO	NO	NO	NO	NO	NO	SI	SI	NO	60
	20 días/mes sinQ	NO	NO	NO	NO	NO	NO	NO	NO	NO	NO	NO	NO	0
PERCENTIL 15	10 días/mes sinQ	NO	NO	NO	NO	NO	NO	NO	NO	SI	SI	SI	SI	120
	15 días/mes sinQ	NO	NO	NO	NO	NO	NO	NO	NO	SI	SI	SI	NO	90
	20 días/mes sinQ	NO	NO	NO	NO	NO	NO	NO	NO	NO	NO	NO	NO	0

DH TAJO. CARACTERIZACIÓN DEL PERIODO DE CESE DE CAUDAL

CÓDIGO MASA DE AGUA															MASA SIMULADA
1032010	Regato de Aurela hasta Cedillo														NO
PERCENTIL 25	10 días/mes sinQ	NO	NO	NO	NO	NO	NO	NO	SI	SI	SI	SI	SI	150	
	15 días/mes sinQ	NO	NO	NO	NO	NO	NO	NO	NO	SI	SI	SI	SI	120	
	20 días/mes sinQ	NO	NO	NO	NO	NO	NO	NO	NO	NO	SI	SI	NO	60	

NOTA: De entre los cinco casos de percentiles considerados (0, 5, 10, 15 y 25) con valor distinto de cero, se selecciona aquél cuya media de número de días de cese al año de los tres posibles eventos (10, 15 ó 20 días/mes) se aproxima más a la duración (días/año) previamente calculada según la IPH. Y dentro del caso seleccionado se elige la duración del evento que, a su vez, difiere menos de aquella duración. El caso así seleccionado se resalta en rojo.

CESE HIPERANUAL

Nº DE AÑOS CONSECUTIVOS (PERCENTIL 80)

	OCT	NOV	DIC	ENE	FEB	MAR	ABR	MAY	JUN	JUL	AGO	SEP
SIN caudal	2	1	1	1	2	1	2	2	5	21	23	3
ALTERNOS conQ/sinQ	2	3	2	2	2	2	2	3	2	2	2	2
CON caudal	7	7	11	11	9	11	6	3	1	1	1	2

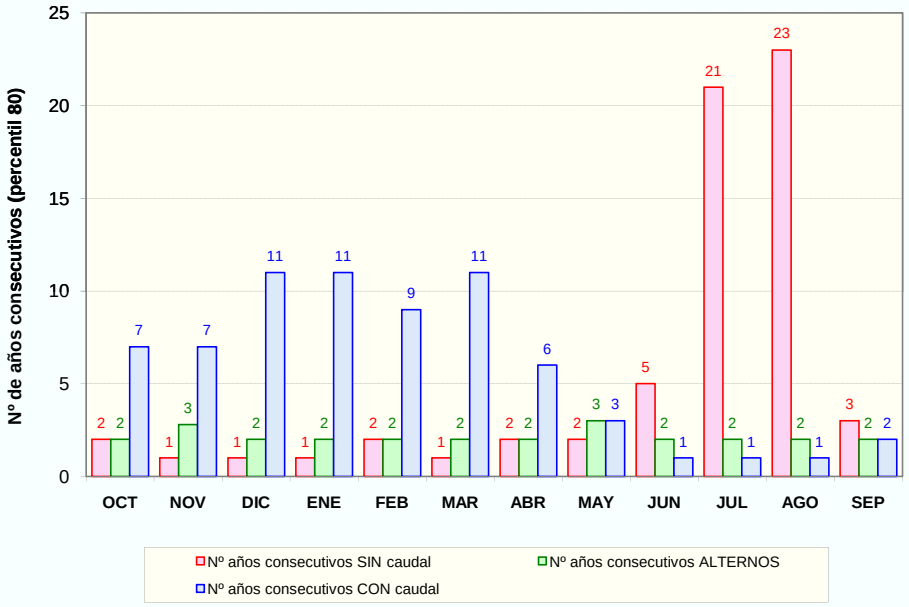

PROPUESTA DE PERIODOS DE CESE DE CAUDAL

MESES CON CESE DE CAUDAL Y PERIODICIDAD

PERIODICIDAD	OCT	NOV	DIC	ENE	FEB	MAR	ABR	MAY	JUN	JUL	AGO	SEP	Total (días/año)
ANUAL	NO	NO	NO	NO	NO	NO	NO	NO	SI	SI	SI	SI	120
BIENAL (alternos>= conQ)	NO	NO	NO	NO	NO	NO	NO	SI	-	-	-	-	30
QUINQUENAL (conQ-sinQ< 5 años)	NO	NO	NO	NO	NO	NO	SI	-	-	-	-	-	30

DH TAJO. CARACTERIZACIÓN DEL PERIODO DE CESE DE CAUDAL

CÓDIGO MASA DE AGUA		MASA SIMULADA
1033010	Rivera Carbajo hasta E. Cedillo	NO

CLASIFICACIÓN DE LA MASA	INTERMITENTE

Nº días al año sin caudal (percentil 80):	184

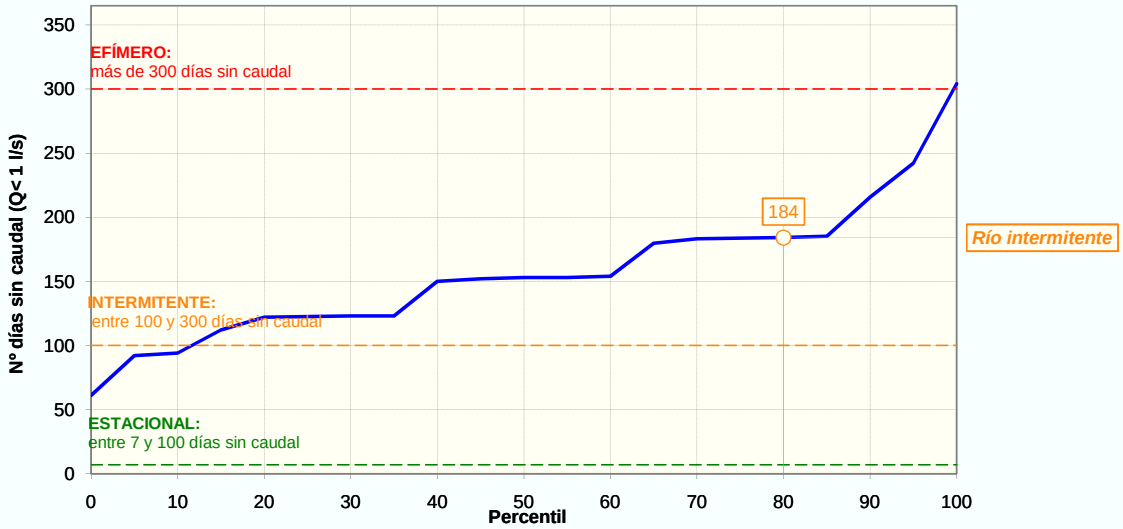

CESE ANUAL

FRECUENCIA DE EVENTOS (NºEVENTOS/AÑO)		
	PERCENTIL 25	4
	PERCENTIL 75	6

DURACIÓN DEL PERIODO DE CESE (DÍAS/AÑO)		
	PERCENTIL 0:	61
	PERCENTIL 5:	92
	PERCENTIL 10	94
	PERCENTIL 15	112
	PERCENTIL 25	123

ESTACIONALIDAD (%) Y DISTRIBUCIÓN MENSUAL DE LOS DÍAS SIN CAUDAL SEGÚN PERCENTIL DE DURACIÓN DEL PERIODO DE CESE

	OCT	NOV	DIC	ENE	FEB	MAR	ABR	MAY	JUN	JUL	AGO	SEP	Total
Total nº días	498	330	240	310	280	310	513	943	1 474	1 860	1 883	1 200	**9 841**
Estacionalidad (%)	5%	3%	2%	3%	3%	3%	5%	10%	15%	19%	19%	12%	
Nºdías sinQ (Perc. 0)	3,1	2,0	1,5	1,9	1,7	1,9	3,2	5,8	9,1	11,5	11,7	7,4	**61**
Nºdías sinQ (Perc. 5)	4,7	3,1	2,2	2,9	2,6	2,9	4,8	8,8	13,8	17,4	17,6	11,2	**92**
Nºdías sinQ (Perc. 10)	4,8	3,2	2,3	3,0	2,7	3,0	4,9	9,0	14,1	17,8	18,0	11,5	**94**
Nºdías sinQ (Perc. 15)	5,7	3,8	2,7	3,5	3,2	3,5	5,8	10,7	16,8	21,1	21,4	13,6	**112**
Nºdías sinQ (Perc. 25)	6,2	4,1	3,0	3,9	3,5	3,9	6,4	11,7	18,3	23,2	23,4	14,9	**123**

CESE ANUAL SEGÚN EL NÚMERO DE DÍAS AL MES SIN CAUDAL DEFINITORIO DEL EVENTO DE CESE

EVENTO DE CESE		OCT	NOV	DIC	ENE	FEB	MAR	ABR	MAY	JUN	JUL	AGO	SEP	Total (días/año)
PERCENTIL 0	10 días/mes sinQ	NO	NO	NO	NO	NO	NO	NO	NO	NO	SI	SI	NO	60
	15 días/mes sinQ	NO	NO	NO	NO	NO	NO	NO	NO	NO	NO	NO	NO	0
	20 días/mes sinQ	NO	NO	NO	NO	NO	NO	NO	NO	NO	NO	NO	NO	0
PERCENTIL 5	10 días/mes sinQ	NO	NO	NO	NO	NO	NO	NO	NO	SI	SI	SI	SI	120
	15 días/mes sinQ	NO	NO	NO	NO	NO	NO	NO	NO	NO	SI	SI	NO	60
	20 días/mes sinQ	NO	NO	NO	NO	NO	NO	NO	NO	NO	NO	NO	NO	0
PERCENTIL 10	10 días/mes sinQ	NO	NO	NO	NO	NO	NO	NO	NO	SI	SI	SI	SI	120
	15 días/mes sinQ	NO	NO	NO	NO	NO	NO	NO	NO	NO	SI	SI	NO	60
	20 días/mes sinQ	NO	NO	NO	NO	NO	NO	NO	NO	NO	NO	NO	NO	0
PERCENTIL 15	10 días/mes sinQ	NO	NO	NO	NO	NO	NO	NO	SI	SI	SI	SI	SI	150
	15 días/mes sinQ	NO	NO	NO	NO	NO	NO	NO	NO	SI	SI	SI	NO	90
	20 días/mes sinQ	NO	NO	NO	NO	NO	NO	NO	NO	NO	SI	SI	NO	60

DH TAJO. CARACTERIZACIÓN DEL PERIODO DE CESE DE CAUDAL

CÓDIGO MASA DE AGUA		MASA SIMULADA
1033010	Rivera Carbajo hasta E. Cedillo	NO

PERCENTIL 25	10 días/mes sinQ	NO	NO	NO	NO	NO	NO	NO	SI	SI	SI	SI	SI	150
	15 días/mes sinQ	NO	NO	NO	NO	NO	NO	NO	NO	SI	SI	SI	NO	90
	20 días/mes sinQ	NO	NO	NO	NO	NO	NO	NO	NO	NO	SI	SI	NO	60

NOTA: De entre los cinco casos de percentiles considerados (0, 5, 10, 15 y 25) con valor distinto de cero, se selecciona aquél cuya media de número de días de cese al año de los tres posibles eventos (10, 15 ó 20 días/mes) se aproxima más a la duración (días/año) previamente calculada según la IPH. Y dentro del caso seleccionado se elige la duración del evento que, a su vez, difiere menos de aquella duración. El caso así seleccionado se resalta en rojo.

CESE HIPERANUAL

Nº DE AÑOS CONSECUTIVOS (PERCENTIL 80)

	OCT	NOV	DIC	ENE	FEB	MAR	ABR	MAY	JUN	JUL	AGO	SEP
SIN caudal	2	1	1	1	2	1	1	2	5	21	29	3
ALTERNOS conQ/sinQ	2	3	2	2	2	2	3	3	2	2	2	2
CON caudal	6	7	13	11	9	8	5	3	2	1	1	2

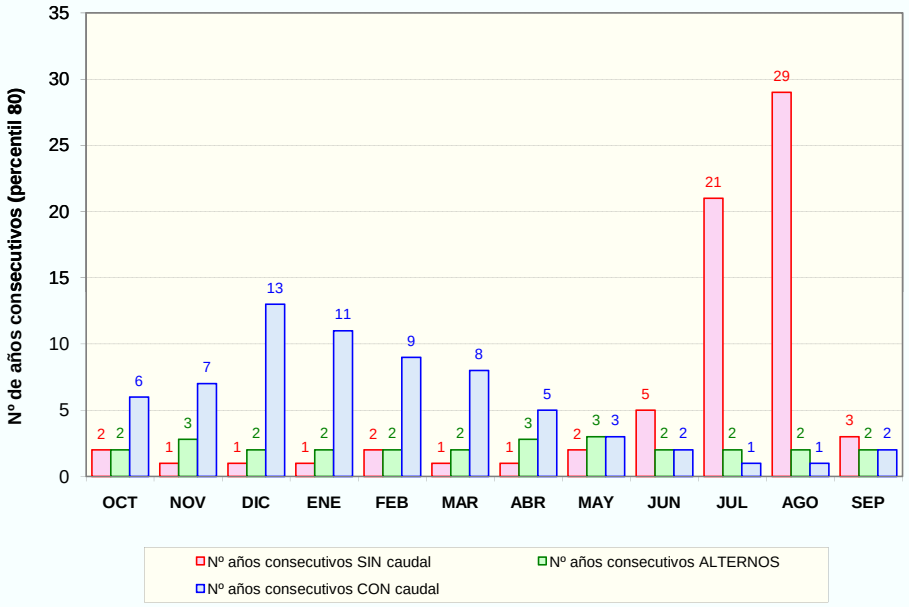

PROPUESTA DE PERIODOS DE CESE DE CAUDAL

MESES CON CESE DE CAUDAL Y PERIODICIDAD

PERIODICIDAD	OCT	NOV	DIC	ENE	FEB	MAR	ABR	MAY	JUN	JUL	AGO	SEP	Total (días/año)
ANUAL	NO	NO	NO	NO	NO	NO	NO	NO	SI	SI	SI	NO	90
BIENAL (alternos>= conQ)	NO	NO	NO	NO	NO	NO	NO	SI	-	-	-	SI	60
QUINQUENAL (conQ-sinQ< 5 años)	SI	NO	NO	NO	NO	NO	SI	-	-	-	-	-	60

DH TAJO. CARACTERIZACIÓN DEL PERIODO DE CESE DE CAUDAL

CÓDIGO MASA DE AGUA		MASA SIMULADA
1034010	Rivera Calatrucha hasta E. Cedillo	NO

CLASIFICACIÓN DE LA MASA	EFIMERO

Nº días al año sin caudal (percentil 80):	306

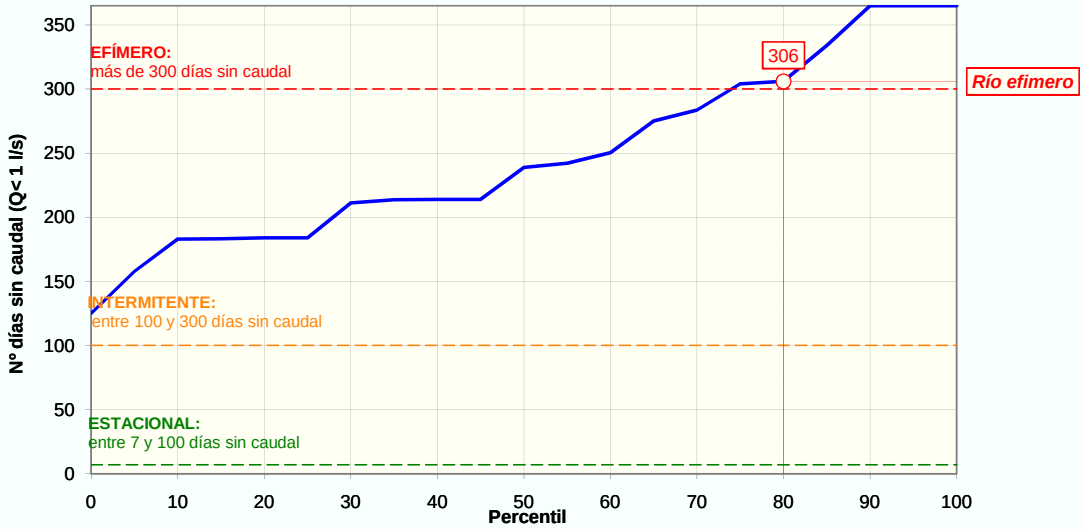

CESE ANUAL

FRECUENCIA DE EVENTOS (NºEVENTOS/AÑO)		
	PERCENTIL 25	6
	PERCENTIL 75	10

DURACIÓN DEL PERIODO DE CESE (DÍAS/AÑO)		
	PERCENTIL 0:	125
	PERCENTIL 5:	158
	PERCENTIL 10	183
	PERCENTIL 15	183
	PERCENTIL 25	184

ESTACIONALIDAD (%) Y DISTRIBUCIÓN MENSUAL DE LOS DÍAS SIN CAUDAL SEGÚN PERCENTIL DE DURACIÓN DEL PERIODO DE CESE

	OCT	NOV	DIC	ENE	FEB	MAR	ABR	MAY	JUN	JUL	AGO	SEP	Total
Total nº días	1 395	1 061	930	682	553	770	1 108	1 580	1 830	1 953	1 953	1 829	**15 644**
Estacionalidad (%)	9%	7%	6%	4%	4%	5%	7%	10%	12%	12%	12%	12%	
Nºdías sinQ (Perc. 0)	11,1	8,5	7,4	5,4	4,4	6,2	8,9	12,6	14,6	15,6	15,6	14,6	**125**
Nºdías sinQ (Perc. 5)	14,1	10,7	9,4	6,9	5,6	7,8	11,2	15,9	18,4	19,7	19,7	18,4	**158**
Nºdías sinQ (Perc. 10)	16,3	12,4	10,9	8,0	6,5	9,0	13,0	18,5	21,4	22,8	22,8	21,4	**183**
Nºdías sinQ (Perc. 15)	16,3	12,4	10,9	8,0	6,5	9,0	13,0	18,5	21,4	22,9	22,9	21,4	**183**
Nºdías sinQ (Perc. 25)	16,4	12,5	10,9	8,0	6,5	9,1	13,0	18,6	21,5	23,0	23,0	21,5	**184**

CESE ANUAL SEGÚN EL NÚMERO DE DÍAS AL MES SIN CAUDAL DEFINITORIO DEL EVENTO DE CESE

EVENTO DE CESE		OCT	NOV	DIC	ENE	FEB	MAR	ABR	MAY	JUN	JUL	AGO	SEP	Total (días/año)
PERCENTIL 0	10 días/mes sinQ	SI	NO	NO	NO	NO	NO	NO	SI	SI	SI	SI	SI	180
	15 días/mes sinQ	NO	NO	NO	NO	NO	NO	NO	NO	NO	SI	SI	NO	60
	20 días/mes sinQ	NO	NO	NO	NO	NO	NO	NO	NO	NO	NO	NO	NO	0
PERCENTIL 5	10 días/mes sinQ	SI	SI	NO	NO	NO	NO	SI	SI	SI	SI	SI	SI	240
	15 días/mes sinQ	NO	NO	NO	NO	NO	NO	NO	SI	SI	SI	SI	SI	150
	20 días/mes sinQ	NO	NO	NO	NO	NO	NO	NO	NO	NO	NO	NO	NO	0
PERCENTIL 10	10 días/mes sinQ	SI	SI	SI	NO	NO	NO	SI	SI	SI	SI	SI	SI	270
	15 días/mes sinQ	SI	NO	NO	NO	NO	NO	NO	SI	SI	SI	SI	SI	180
	20 días/mes sinQ	NO	NO	NO	NO	NO	NO	NO	NO	SI	SI	SI	SI	120
PERCENTIL 15	10 días/mes sinQ	SI	SI	SI	NO	NO	NO	SI	SI	SI	SI	SI	SI	270
	15 días/mes sinQ	SI	NO	NO	NO	NO	NO	NO	SI	SI	SI	SI	SI	180
	20 días/mes sinQ	NO	NO	NO	NO	NO	NO	NO	NO	SI	SI	SI	SI	120

DH TAJO. CARACTERIZACIÓN DEL PERIODO DE CESE DE CAUDAL

CÓDIGO MASA DE AGUA															MASA SIMULADA
1034010	Rivera Calatrucha hasta E. Cedillo														NO
PERCENTIL 25	10 días/mes sinQ	SI	SI	SI	NO	NO	NO	SI	SI	SI	SI	SI	SI	270	
	15 días/mes sinQ	SI	NO	NO	NO	NO	NO	NO	SI	SI	SI	SI	SI	180	
	20 días/mes sinQ	NO	NO	NO	NO	NO	NO	NO	NO	SI	SI	SI	SI	120	

NOTA: De entre los cinco casos de percentiles considerados (0, 5, 10, 15 y 25) con valor distinto de cero, se selecciona aquél cuya media de número de días de cese al año de los tres posibles eventos (10, 15 ó 20 días/mes) se aproxima más a la duración (días/año) previamente calculada según la IPH. Y dentro del caso seleccionado se elige la duración del evento que, a su vez, difiere menos de aquella duración. El caso así seleccionado se resalta en rojo.

CESE HIPERANUAL

Nº DE AÑOS CONSECUTIVOS (PERCENTIL 80)

	OCT	NOV	DIC	ENE	FEB	MAR	ABR	MAY	JUN	JUL	AGO	SEP
SIN caudal	4	3	2	2	2	2	2	7	23	63	63	29
ALTERNOS conQ/sinQ	2	2	3	2	2	3	3	6	2	0	0	2
CON caudal	1	3	3	5	6	3	2	1	1	0	0	1

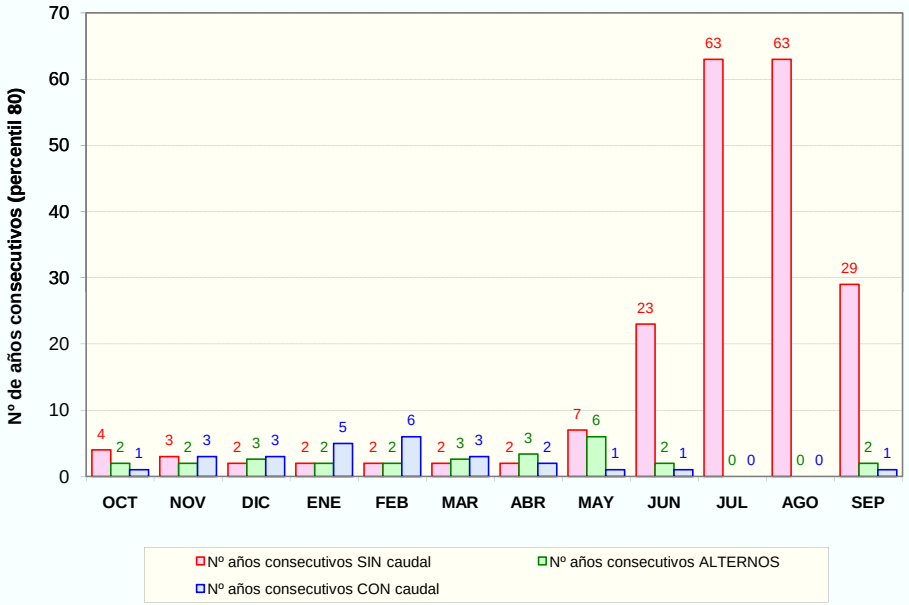

PROPUESTA DE PERIODOS DE CESE DE CAUDAL

MESES CON CESE DE CAUDAL Y PERIODICIDAD

PERIODICIDAD	OCT	NOV	DIC	ENE	FEB	MAR	ABR	MAY	JUN	JUL	AGO	SEP	Total (días/año)
ANUAL	SI	NO	NO	NO	NO	NO	NO	SI	SI	SI	SI	SI	180
BIENAL (alternos>= conQ)	-	NO	NO	NO	NO	NO	SI	-	-	-	-	-	30
QUINQUENAL (conQ-sinQ< 5 años)	-	SI	SI	SI	SI	SI	-	-	-	-	-	-	150

DH TAJO. CARACTERIZACIÓN DEL PERIODO DE CESE DE CAUDAL

CÓDIGO MASA DE AGUA		MASA SIMULADA
1036010	Cabecera del Rio Almonte	NO

CLASIFICACIÓN DE LA MASA	ESTACIONAL

Nº días al año sin caudal (percentil 80):	82

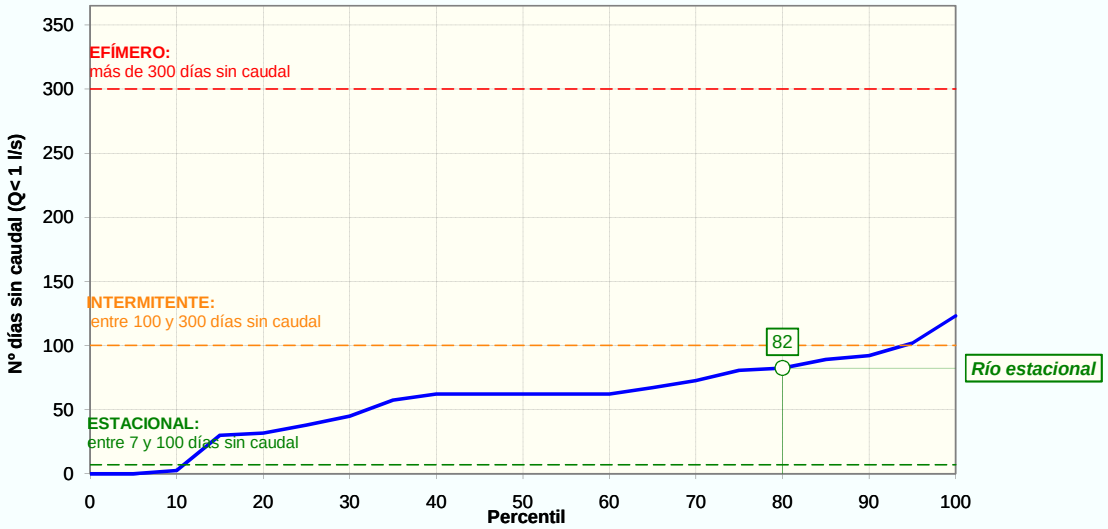

CESE ANUAL

FRECUENCIA DE EVENTOS (NºEVENTOS/AÑO)		
	PERCENTIL 25	1
	PERCENTIL 75	3

DURACIÓN DEL PERIODO DE CESE (DÍAS/AÑO)		
	PERCENTIL 0:	0
	PERCENTIL 5:	0
	PERCENTIL 10	2
	PERCENTIL 15	30
	PERCENTIL 25	38

ESTACIONALIDAD (%) Y DISTRIBUCIÓN MENSUAL DE LOS DÍAS SIN CAUDAL SEGÚN PERCENTIL DE DURACIÓN DEL PERIODO DE CESE

	OCT	NOV	DIC	ENE	FEB	MAR	ABR	MAY	JUN	JUL	AGO	SEP	Total
Total nº días	44	30	1	12	28	51	0	42	288	648	713	120	**1 977**
Estacionalidad (%)	2%	2%	0%	1%	1%	3%	0%	2%	15%	33%	36%	6%	
Nºdías sinQ (Perc. 0)	0,0	0,0	0,0	0,0	0,0	0,0	0,0	0,0	0,0	0,0	0,0	0,0	**0**
Nºdías sinQ (Perc. 5)	0,0	0,0	0,0	0,0	0,0	0,0	0,0	0,0	0,0	0,0	0,0	0,0	**0**
Nºdías sinQ (Perc. 10)	0,1	0,0	0,0	0,0	0,0	0,1	0,0	0,1	0,3	0,8	0,9	0,1	**2**
Nºdías sinQ (Perc. 15)	0,7	0,5	0,0	0,2	0,4	0,8	0,0	0,6	4,3	9,8	10,8	1,8	**30**
Nºdías sinQ (Perc. 25)	0,8	0,6	0,0	0,2	0,5	1,0	0,0	0,8	5,5	12,5	13,7	2,3	**38**

CESE ANUAL SEGÚN EL NÚMERO DE DÍAS AL MES SIN CAUDAL DEFINITORIO DEL EVENTO DE CESE

EVENTO DE CESE		OCT	NOV	DIC	ENE	FEB	MAR	ABR	MAY	JUN	JUL	AGO	SEP	Total (días/año)
PERCENTIL 0	10 días/mes sinQ	NO	NO	NO	NO	NO	NO	NO	NO	NO	NO	NO	NO	0
	15 días/mes sinQ	NO	NO	NO	NO	NO	NO	NO	NO	NO	NO	NO	NO	0
	20 días/mes sinQ	NO	NO	NO	NO	NO	NO	NO	NO	NO	NO	NO	NO	0
PERCENTIL 5	10 días/mes sinQ	NO	NO	NO	NO	NO	NO	NO	NO	NO	NO	NO	NO	0
	15 días/mes sinQ	NO	NO	NO	NO	NO	NO	NO	NO	NO	NO	NO	NO	0
	20 días/mes sinQ	NO	NO	NO	NO	NO	NO	NO	NO	NO	NO	NO	NO	0
PERCENTIL 10	10 días/mes sinQ	NO	NO	NO	NO	NO	NO	NO	NO	NO	NO	NO	NO	0
	15 días/mes sinQ	NO	NO	NO	NO	NO	NO	NO	NO	NO	NO	NO	NO	0
	20 días/mes sinQ	NO	NO	NO	NO	NO	NO	NO	NO	NO	NO	NO	NO	0
PERCENTIL 15	10 días/mes sinQ	NO	NO	NO	NO	NO	NO	NO	NO	NO	NO	SI	NO	30
	15 días/mes sinQ	NO	NO	NO	NO	NO	NO	NO	NO	NO	NO	NO	NO	0
	20 días/mes sinQ	NO	NO	NO	NO	NO	NO	NO	NO	NO	NO	NO	NO	0

DH TAJO. CARACTERIZACIÓN DEL PERIODO DE CESE DE CAUDAL

CÓDIGO MASA DE AGUA															MASA SIMULADA
1036010	Cabecera del Rio Almonte														NO
PERCENTIL 25	10 días/mes sinQ	NO	NO	NO	NO	NO	NO	NO	NO	NO	SI	SI	NO	60	
	15 días/mes sinQ	NO	NO	NO	NO	NO	NO	NO	NO	NO	NO	NO	NO	0	
	20 días/mes sinQ	NO	NO	NO	NO	NO	NO	NO	NO	NO	NO	NO	NO	0	

NOTA: De entre los cinco casos de percentiles considerados (0, 5, 10, 15 y 25) con valor distinto de cero, se selecciona aquél cuya media de número de días de cese al año de los tres posibles eventos (10, 15 ó 20 días/mes) se aproxima más a la duración (días/año) previamente calculada según la IPH. Y dentro del caso seleccionado se elige la duración del evento que, a su vez, difiere menos de aquella duración. El caso así seleccionado se resalta en rojo.

CESE HIPERANUAL

Nº DE AÑOS CONSECUTIVOS (PERCENTIL 80)

	OCT	NOV	DIC	ENE	FEB	MAR	ABR	MAY	JUN	JUL	AGO	SEP
SIN caudal	1	1	0	1	1	1	0	2	2	4	4	2
ALTERNOS conQ/sinQ	2	2	0	2	1	2	0	1	2	3	2	2
CON caudal	14	17	19	9	22	14	34	24	4	2	2	14

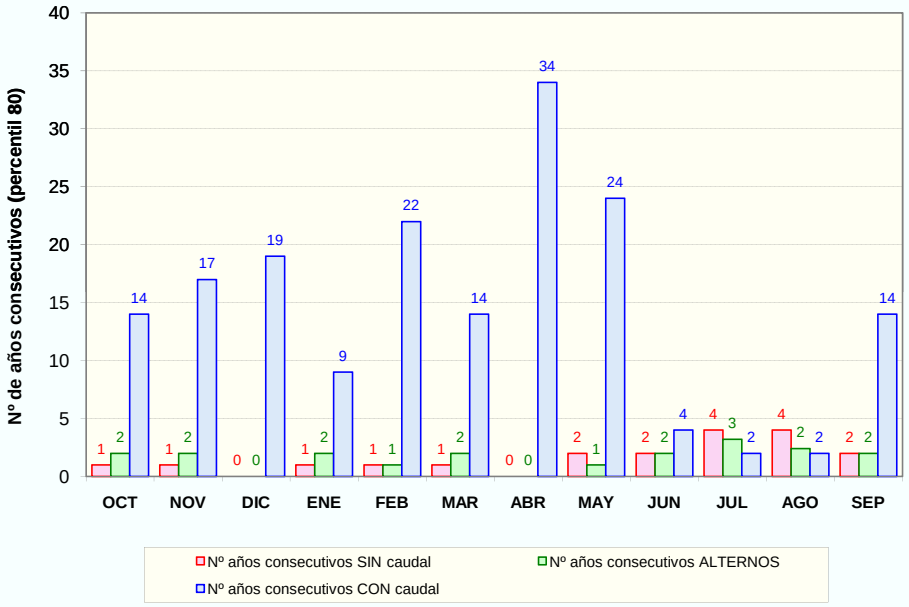

PROPUESTA DE PERIODOS DE CESE DE CAUDAL

MESES CON CESE DE CAUDAL Y PERIODICIDAD

PERIODICIDAD	OCT	NOV	DIC	ENE	FEB	MAR	ABR	MAY	JUN	JUL	AGO	SEP	Total (días/año)
ANUAL	NO	NO	NO	NO	NO	NO	NO	NO	NO	NO	SI	NO	30
BIENAL (alternos>= conQ)	NO	NO	NO	NO	NO	NO	NO	NO	NO	SI	-	NO	30
QUINQUENAL (conQ-sinQ< 5 años)	NO	NO	NO	NO	NO	NO	NO	NO	SI	-	-	NO	30

DH TAJO. CARACTERIZACIÓN DEL PERIODO DE CESE DE CAUDAL

CÓDIGO MASA DE AGUA		MASA SIMULADA
1037010	R. Tozo desde Ggta. Charco de las Carretas hasta R.Almonte	NO

CLASIFICACIÓN DE LA MASA	INTERMITENTE

Nº días al año sin caudal (percentil 80):	129

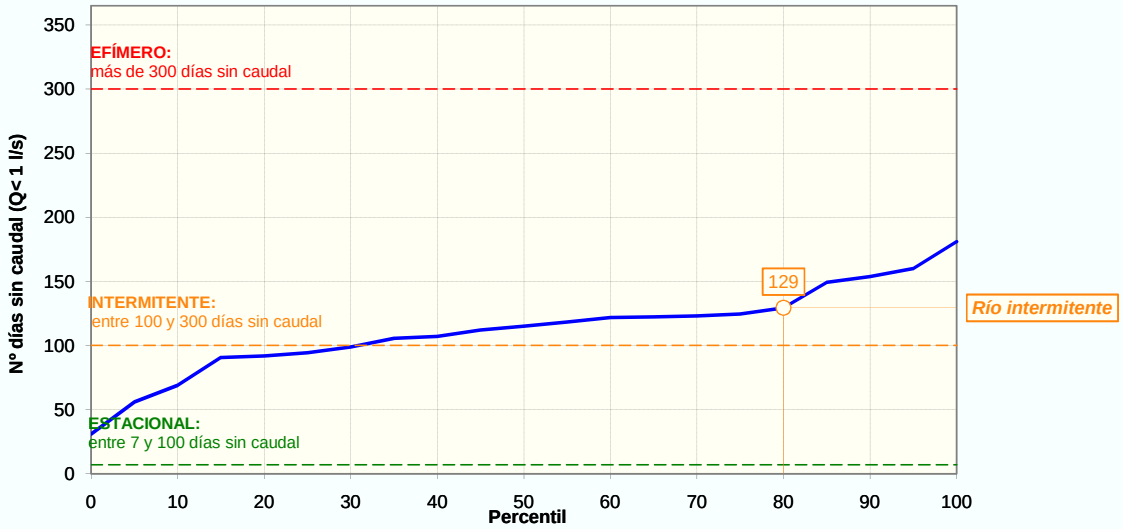

CESE ANUAL

FRECUENCIA DE EVENTOS (NºEVENTOS/AÑO)		
	PERCENTIL 25	3
	PERCENTIL 75	4

DURACIÓN DEL PERIODO DE CESE (DÍAS/AÑO)		
	PERCENTIL 0:	31
	PERCENTIL 5:	56
	PERCENTIL 10	69
	PERCENTIL 15	91
	PERCENTIL 25	95

ESTACIONALIDAD (%) Y DISTRIBUCIÓN MENSUAL DE LOS DÍAS SIN CAUDAL SEGÚN PERCENTIL DE DURACIÓN DEL PERIODO DE CESE

	OCT	NOV	DIC	ENE	FEB	MAR	ABR	MAY	JUN	JUL	AGO	SEP	Total
Total nº días	248	61	32	93	63	136	101	286	571	939	897	390	**3 817**
Estacionalidad (%)	6%	2%	1%	2%	2%	4%	3%	7%	15%	25%	24%	10%	
Nºdías sinQ (Perc. 0)	2,0	0,5	0,3	0,8	0,5	1,1	0,8	2,3	4,6	7,6	7,3	3,2	**31**
Nºdías sinQ (Perc. 5)	3,6	0,9	0,5	1,4	0,9	2,0	1,5	4,2	8,4	13,8	13,2	5,7	**56**
Nºdías sinQ (Perc. 10)	4,5	1,1	0,6	1,7	1,1	2,5	1,8	5,2	10,3	16,9	16,2	7,0	**69**
Nºdías sinQ (Perc. 15)	5,9	1,4	0,8	2,2	1,5	3,2	2,4	6,8	13,6	22,3	21,3	9,3	**91**
Nºdías sinQ (Perc. 25)	6,1	1,5	0,8	2,3	1,6	3,4	2,5	7,1	14,1	23,2	22,2	9,7	**95**

CESE ANUAL SEGÚN EL NÚMERO DE DÍAS AL MES SIN CAUDAL DEFINITORIO DEL EVENTO DE CESE

EVENTO DE CESE		OCT	NOV	DIC	ENE	FEB	MAR	ABR	MAY	JUN	JUL	AGO	SEP	Total (días/año)
PERCENTIL 0	10 días/mes sinQ	NO	NO	NO	NO	NO	NO	NO	NO	NO	NO	NO	NO	0
	15 días/mes sinQ	NO	NO	NO	NO	NO	NO	NO	NO	NO	NO	NO	NO	0
	20 días/mes sinQ	NO	NO	NO	NO	NO	NO	NO	NO	NO	NO	NO	NO	0
PERCENTIL 5	10 días/mes sinQ	NO	NO	NO	NO	NO	NO	NO	NO	NO	SI	SI	NO	60
	15 días/mes sinQ	NO	NO	NO	NO	NO	NO	NO	NO	NO	NO	NO	NO	0
	20 días/mes sinQ	NO	NO	NO	NO	NO	NO	NO	NO	NO	NO	NO	NO	0
PERCENTIL 10	10 días/mes sinQ	NO	NO	NO	NO	NO	NO	NO	NO	SI	SI	SI	NO	90
	15 días/mes sinQ	NO	NO	NO	NO	NO	NO	NO	NO	NO	SI	SI	NO	60
	20 días/mes sinQ	NO	NO	NO	NO	NO	NO	NO	NO	NO	NO	NO	NO	0
PERCENTIL 15	10 días/mes sinQ	NO	NO	NO	NO	NO	NO	NO	NO	SI	SI	SI	NO	90
	15 días/mes sinQ	NO	NO	NO	NO	NO	NO	NO	NO	NO	SI	SI	NO	60
	20 días/mes sinQ	NO	NO	NO	NO	NO	NO	NO	NO	NO	SI	SI	NO	60

DH TAJO. CARACTERIZACIÓN DEL PERIODO DE CESE DE CAUDAL

CÓDIGO MASA DE AGUA															MASA SIMULADA
1037010	R. Tozo desde Ggta. Charco de las Carretas hasta R.Almonte														NO
PERCENTIL 25	10 días/mes sinQ	NO	NO	NO	NO	NO	NO	NO	NO	SI	SI	SI	NO	90	
	15 días/mes sinQ	NO	NO	NO	NO	NO	NO	NO	NO	NO	SI	SI	NO	60	
	20 días/mes sinQ	NO	NO	NO	NO	NO	NO	NO	NO	NO	SI	SI	NO	60	

NOTA: De entre los cinco casos de percentiles considerados (0, 5, 10, 15 y 25) con valor distinto de cero, se selecciona aquél cuya media de número de días de cese al año de los tres posibles eventos (10, 15 ó 20 días/mes) se aproxima más a la duración (días/año) previamente calculada según la IPH. Y dentro del caso seleccionado se elige la duración del evento que, a su vez, difiere menos de aquella duración. El caso así seleccionado se resalta en rojo.

CESE HIPERANUAL

Nº DE AÑOS CONSECUTIVOS (PERCENTIL 80)

	OCT	NOV	DIC	ENE	FEB	MAR	ABR	MAY	JUN	JUL	AGO	SEP
SIN caudal	2	1	1	1	1	1	1	2	4	12	7	2
ALTERNOS conQ/sinQ	2	2	2	3	2	3	2	2	2	1	2	2
CON caudal	4	16	16	8	16	6	16	3	2	2	1	4

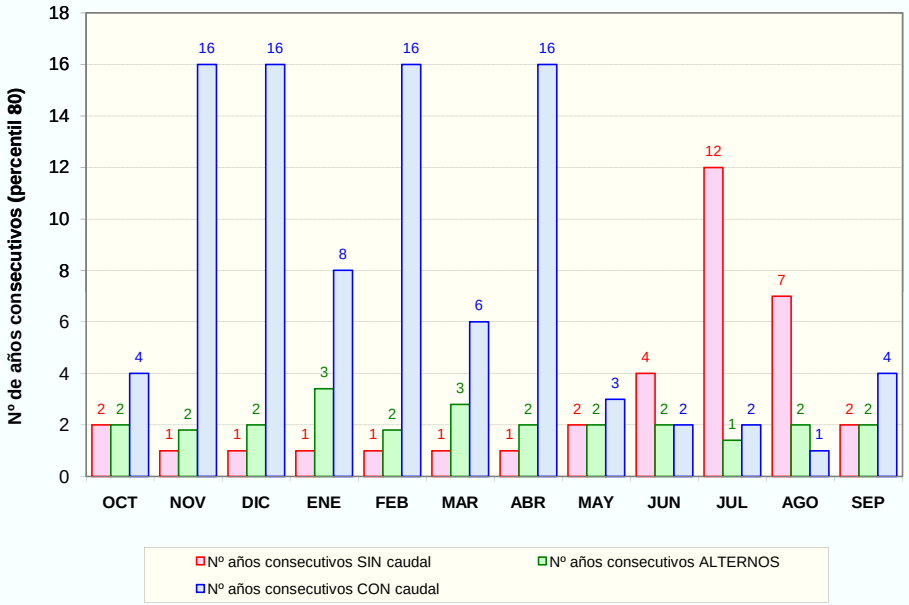

PROPUESTA DE PERIODOS DE CESE DE CAUDAL

MESES CON CESE DE CAUDAL Y PERIODICIDAD

PERIODICIDAD	OCT	NOV	DIC	ENE	FEB	MAR	ABR	MAY	JUN	JUL	AGO	SEP	Total (días/año)
ANUAL	NO	NO	NO	NO	NO	NO	NO	NO	SI	SI	SI	NO	90
BIENAL (alternos>= conQ)	NO	NO	NO	NO	NO	NO	NO	NO	-	-	-	NO	0
QUINQUENAL (conQ-sinQ< 5 años)	SI	NO	NO	NO	NO	NO	NO	SI	-	-	-	SI	90

DH TAJO. CARACTERIZACIÓN DEL PERIODO DE CESE DE CAUDAL

CÓDIGO MASA DE AGUA		MASA SIMULADA
1038010	R. Gibranzos y Tamuja desde R. Sta.Maria hasta E. Alcantara	NO

CLASIFICACIÓN DE LA MASA	ESTACIONAL

Nº días al año sin caudal (percentil 80):	92

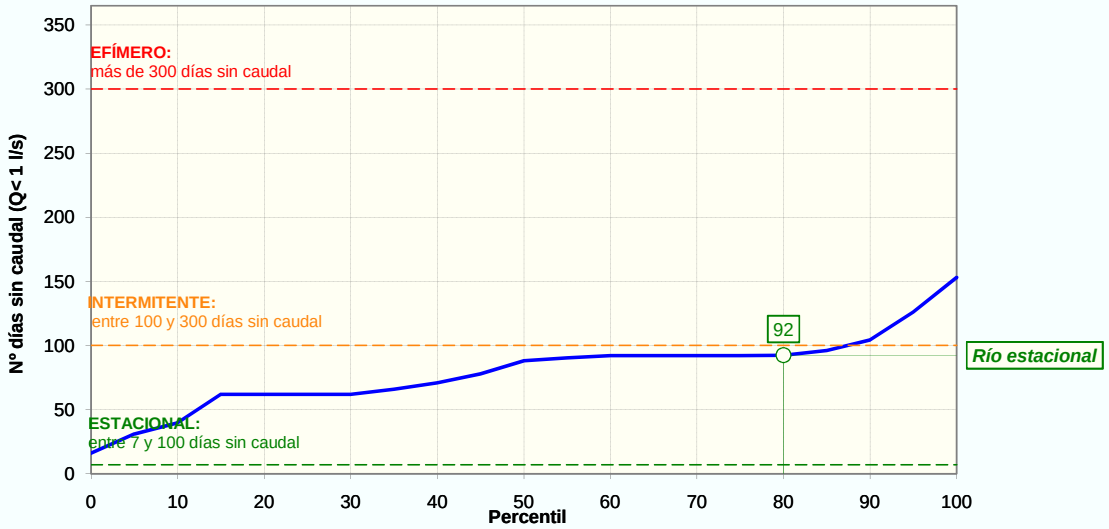

CESE ANUAL

FRECUENCIA DE EVENTOS (NºEVENTOS/AÑO)		
	PERCENTIL 25	2
	PERCENTIL 75	3

DURACIÓN DEL PERIODO DE CESE (DÍAS/AÑO)		
	PERCENTIL 0:	16
	PERCENTIL 5:	31
	PERCENTIL 10	40
	PERCENTIL 15	62
	PERCENTIL 25	62

ESTACIONALIDAD (%) Y DISTRIBUCIÓN MENSUAL DE LOS DÍAS SIN CAUDAL SEGÚN PERCENTIL DE DURACIÓN DEL PERIODO DE CESE

	OCT	NOV	DIC	ENE	FEB	MAR	ABR	MAY	JUN	JUL	AGO	SEP	Total
Total nº días	106	30	0	0	26	0	0	127	266	1 005	866	270	**2 696**
Estacionalidad (%)	4%	1%	0%	0%	1%	0%	0%	5%	10%	37%	32%	10%	
Nºdías sinQ (Perc. 0)	0,6	0,2	0,0	0,0	0,2	0,0	0,0	0,8	1,6	6,0	5,1	1,6	**16**
Nºdías sinQ (Perc. 5)	1,2	0,3	0,0	0,0	0,3	0,0	0,0	1,5	3,1	11,6	10,0	3,1	**31**
Nºdías sinQ (Perc. 10)	1,6	0,4	0,0	0,0	0,4	0,0	0,0	1,9	3,9	14,8	12,8	4,0	**40**
Nºdías sinQ (Perc. 15)	2,4	0,7	0,0	0,0	0,6	0,0	0,0	2,9	6,1	23,1	19,9	6,2	**62**
Nºdías sinQ (Perc. 25)	2,4	0,7	0,0	0,0	0,6	0,0	0,0	2,9	6,1	23,1	19,9	6,2	**62**

CESE ANUAL SEGÚN EL NÚMERO DE DÍAS AL MES SIN CAUDAL DEFINITORIO DEL EVENTO DE CESE

EVENTO DE CESE		OCT	NOV	DIC	ENE	FEB	MAR	ABR	MAY	JUN	JUL	AGO	SEP	Total (días/año)
PERCENTIL 0	10 días/mes sinQ	NO	NO	NO	NO	NO	NO	NO	NO	NO	NO	NO	NO	0
	15 días/mes sinQ	NO	NO	NO	NO	NO	NO	NO	NO	NO	NO	NO	NO	0
	20 días/mes sinQ	NO	NO	NO	NO	NO	NO	NO	NO	NO	NO	NO	NO	0
PERCENTIL 5	10 días/mes sinQ	NO	NO	NO	NO	NO	NO	NO	NO	NO	SI	SI	NO	60
	15 días/mes sinQ	NO	NO	NO	NO	NO	NO	NO	NO	NO	NO	NO	NO	0
	20 días/mes sinQ	NO	NO	NO	NO	NO	NO	NO	NO	NO	NO	NO	NO	0
PERCENTIL 10	10 días/mes sinQ	NO	NO	NO	NO	NO	NO	NO	NO	NO	SI	SI	NO	60
	15 días/mes sinQ	NO	NO	NO	NO	NO	NO	NO	NO	NO	NO	NO	NO	0
	20 días/mes sinQ	NO	NO	NO	NO	NO	NO	NO	NO	NO	NO	NO	NO	0
PERCENTIL 15	10 días/mes sinQ	NO	NO	NO	NO	NO	NO	NO	NO	NO	SI	SI	NO	60
	15 días/mes sinQ	NO	NO	NO	NO	NO	NO	NO	NO	NO	SI	SI	NO	60
	20 días/mes sinQ	NO	NO	NO	NO	NO	NO	NO	NO	NO	SI	NO	NO	30

DH TAJO. CARACTERIZACIÓN DEL PERIODO DE CESE DE CAUDAL

CÓDIGO MASA DE AGUA		MASA SIMULADA
1038010	R. Gibranzos y Tamuja desde R. Sta.Maria hasta E. Alcantara	NO

		OCT	NOV	DIC	ENE	FEB	MAR	ABR	MAY	JUN	JUL	AGO	SEP	
PERCENTIL 25	10 días/mes sinQ	NO	NO	NO	NO	NO	NO	NO	NO	NO	SI	SI	NO	60
	15 días/mes sinQ	NO	NO	NO	NO	NO	NO	NO	NO	NO	SI	SI	NO	60
	20 días/mes sinQ	NO	NO	NO	NO	NO	NO	NO	NO	NO	SI	NO	NO	30

NOTA: De entre los cinco casos de percentiles considerados (0, 5, 10, 15 y 25) con valor distinto de cero, se selecciona aquél cuya media de número de días de cese al año de los tres posibles eventos (10, 15 ó 20 días/mes) se aproxima más a la duración (días/año) previamente calculada según la IPH. Y dentro del caso seleccionado se elige la duración del evento que, a su vez, difiere menos de aquella duración. El caso así seleccionado se resalta en rojo.

CESE HIPERANUAL

Nº DE AÑOS CONSECUTIVOS (PERCENTIL 80)

	OCT	NOV	DIC	ENE	FEB	MAR	ABR	MAY	JUN	JUL	AGO	SEP
SIN caudal	1	1	0	0	1	0	0	1	3	17	7	2
ALTERNOS conQ/sinQ	2	1	0	0	1	0	0	2	1	2	2	2
CON caudal	11	19	19	11	22	23	34	8	9	1	2	5

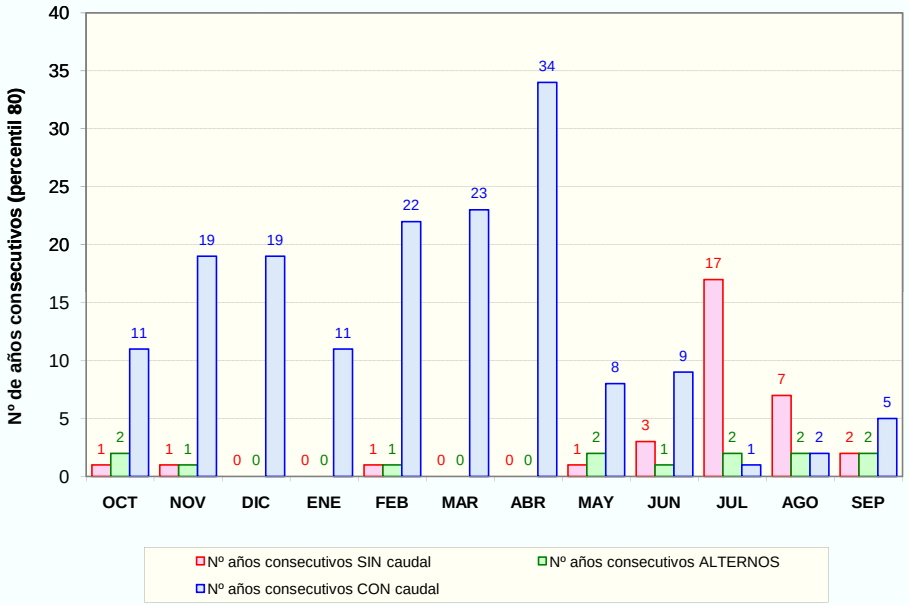

PROPUESTA DE PERIODOS DE CESE DE CAUDAL

MESES CON CESE DE CAUDAL Y PERIODICIDAD

PERIODICIDAD	OCT	NOV	DIC	ENE	FEB	MAR	ABR	MAY	JUN	JUL	AGO	SEP	Total (días/año)
ANUAL	NO	NO	NO	NO	NO	NO	NO	NO	NO	SI	SI	NO	60
BIENAL (alternos>= conQ)	NO	NO	NO	NO	NO	NO	NO	NO	NO	-	-	NO	0
QUINQUENAL (conQ-sinQ< 5 años)	NO	NO	NO	NO	NO	NO	NO	NO	NO	-	-	SI	30

DH TAJO. CARACTERIZACIÓN DEL PERIODO DE CESE DE CAUDAL

CÓDIGO MASA DE AGUA		MASA SIMULADA
1039010	R. Magasca desde A. Matacordero hasta R. Gibranzos	NO

CLASIFICACIÓN DE LA MASA	INTERMITENTE

Nº días al año sin caudal (percentil 80):	115

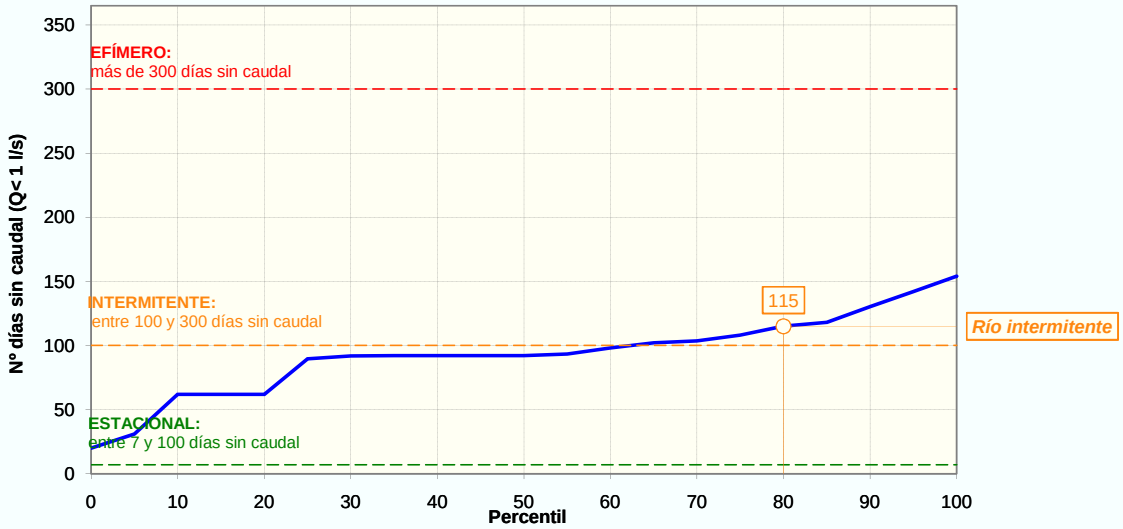

CESE ANUAL

FRECUENCIA DE EVENTOS (NºEVENTOS/AÑO)		
	PERCENTIL 25	3
	PERCENTIL 75	4

DURACIÓN DEL PERIODO DE CESE (DÍAS/AÑO)		
	PERCENTIL 0:	20
	PERCENTIL 5:	31
	PERCENTIL 10	62
	PERCENTIL 15	62
	PERCENTIL 25	90

ESTACIONALIDAD (%) Y DISTRIBUCIÓN MENSUAL DE LOS DÍAS SIN CAUDAL SEGÚN PERCENTIL DE DURACIÓN DEL PERIODO DE CESE

	OCT	NOV	DIC	ENE	FEB	MAR	ABR	MAY	JUN	JUL	AGO	SEP	Total
Total nº días	168	60	1	15	28	9	0	191	365	1 040	897	390	**3 164**
Estacionalidad (%)	5%	2%	0%	0%	1%	0%	0%	6%	12%	33%	28%	12%	
Nºdías sinQ (Perc. 0)	1,1	0,4	0,0	0,1	0,2	0,1	0,0	1,2	2,3	6,6	5,7	2,5	**20**
Nºdías sinQ (Perc. 5)	1,6	0,6	0,0	0,1	0,3	0,1	0,0	1,9	3,6	10,2	8,8	3,8	**31**
Nºdías sinQ (Perc. 10)	3,3	1,2	0,0	0,3	0,5	0,2	0,0	3,7	7,2	20,4	17,6	7,6	**62**
Nºdías sinQ (Perc. 15)	3,3	1,2	0,0	0,3	0,5	0,2	0,0	3,7	7,2	20,4	17,6	7,6	**62**
Nºdías sinQ (Perc. 25)	4,8	1,7	0,0	0,4	0,8	0,3	0,0	5,4	10,3	29,4	25,4	11,0	**90**

CESE ANUAL SEGÚN EL NÚMERO DE DÍAS AL MES SIN CAUDAL DEFINITORIO DEL EVENTO DE CESE

EVENTO DE CESE		OCT	NOV	DIC	ENE	FEB	MAR	ABR	MAY	JUN	JUL	AGO	SEP	Total (días/año)
PERCENTIL 0	10 días/mes sinQ	NO	NO	NO	NO	NO	NO	NO	NO	NO	NO	NO	NO	0
	15 días/mes sinQ	NO	NO	NO	NO	NO	NO	NO	NO	NO	NO	NO	NO	0
	20 días/mes sinQ	NO	NO	NO	NO	NO	NO	NO	NO	NO	NO	NO	NO	0
PERCENTIL 5	10 días/mes sinQ	NO	NO	NO	NO	NO	NO	NO	NO	NO	SI	NO	NO	30
	15 días/mes sinQ	NO	NO	NO	NO	NO	NO	NO	NO	NO	NO	NO	NO	0
	20 días/mes sinQ	NO	NO	NO	NO	NO	NO	NO	NO	NO	NO	NO	NO	0
PERCENTIL 10	10 días/mes sinQ	NO	NO	NO	NO	NO	NO	NO	NO	NO	SI	SI	NO	60
	15 días/mes sinQ	NO	NO	NO	NO	NO	NO	NO	NO	NO	SI	SI	NO	60
	20 días/mes sinQ	NO	NO	NO	NO	NO	NO	NO	NO	NO	SI	NO	NO	30
PERCENTIL 15	10 días/mes sinQ	NO	NO	NO	NO	NO	NO	NO	NO	NO	SI	SI	NO	60
	15 días/mes sinQ	NO	NO	NO	NO	NO	NO	NO	NO	NO	SI	SI	NO	60
	20 días/mes sinQ	NO	NO	NO	NO	NO	NO	NO	NO	NO	SI	NO	NO	30

DH TAJO. CARACTERIZACIÓN DEL PERIODO DE CESE DE CAUDAL

CÓDIGO MASA DE AGUA		MASA SIMULADA
1039010	R. Magasca desde A. Matacordero hasta R. Gibranzos	NO

		OCT	NOV	DIC	ENE	FEB	MAR	ABR	MAY	JUN	JUL	AGO	SEP	
PERCENTIL 25	10 días/mes sinQ	NO	NO	NO	NO	NO	NO	NO	NO	SI	SI	SI	SI	120
	15 días/mes sinQ	NO	NO	NO	NO	NO	NO	NO	NO	NO	SI	SI	NO	60
	20 días/mes sinQ	NO	NO	NO	NO	NO	NO	NO	NO	NO	SI	SI	NO	60

NOTA: De entre los cinco casos de percentiles considerados (0, 5, 10, 15 y 25) con valor distinto de cero, se selecciona aquél cuya media de número de días de cese al año de los tres posibles eventos (10, 15 ó 20 días/mes) se aproxima más a la duración (días/año) previamente calculada según la IPH. Y dentro del caso seleccionado se elige la duración del evento que, a su vez, difiere menos de aquella duración. El caso así seleccionado se resalta en rojo.

CESE HIPERANUAL

Nº DE AÑOS CONSECUTIVOS (PERCENTIL 80)

	OCT	NOV	DIC	ENE	FEB	MAR	ABR	MAY	JUN	JUL	AGO	SEP
SIN caudal	1	1	0	1	1	0	0	2	3	34	7	2
ALTERNOS conQ/sinQ	2	2	0	1	1	0	0	2	2	0	2	2
CON caudal	6	12	19	10	22	23	34	5	7	0	1	4

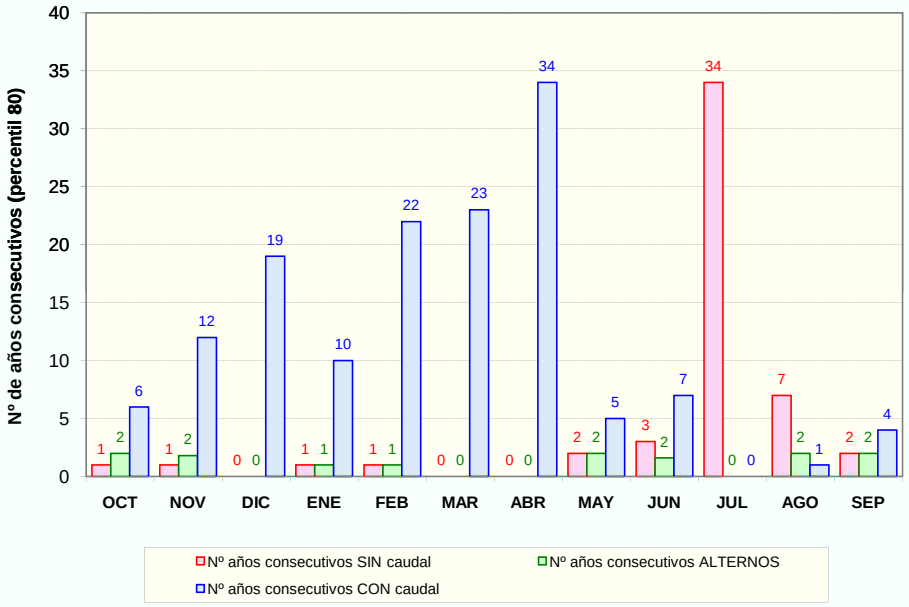

PROPUESTA DE PERIODOS DE CESE DE CAUDAL

MESES CON CESE DE CAUDAL Y PERIODICIDAD

PERIODICIDAD	OCT	NOV	DIC	ENE	FEB	MAR	ABR	MAY	JUN	JUL	AGO	SEP	Total (días/año)
ANUAL	NO	NO	NO	NO	NO	NO	NO	NO	NO	SI	SI	NO	60
BIENAL (alternos>= conQ)	NO	NO	NO	NO	NO	NO	NO	NO	NO	-	-	NO	0
QUINQUENAL (conQ-sinQ< 5 años)	NO	NO	NO	NO	NO	NO	NO	SI	SI	-	-	SI	90

DH TAJO. CARACTERIZACIÓN DEL PERIODO DE CESE DE CAUDAL

CÓDIGO MASA DE AGUA		MASA SIMULADA
1040020	**Guadiloba**	NO

CLASIFICACIÓN DE LA MASA	INTERMITENTE

Nº días al año sin caudal (percentil 80):	267

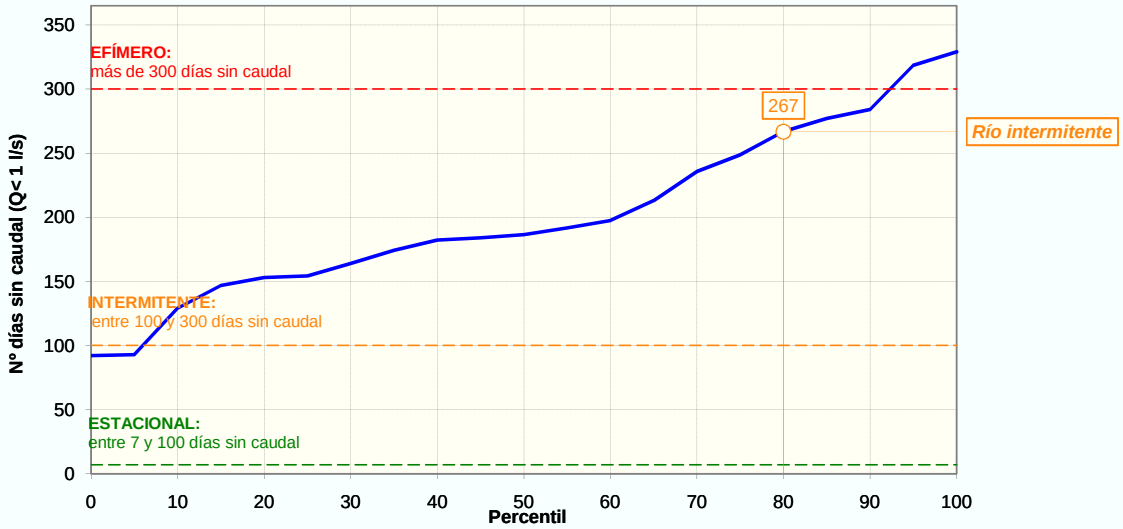

CESE ANUAL

FRECUENCIA DE EVENTOS (NºEVENTOS/AÑO)		
	PERCENTIL 25	5
	PERCENTIL 75	9

DURACIÓN DEL PERIODO DE CESE (DÍAS/AÑO)		
	PERCENTIL 0:	92
	PERCENTIL 5:	93
	PERCENTIL 10	129
	PERCENTIL 15	147
	PERCENTIL 25	154

ESTACIONALIDAD (%) Y DISTRIBUCIÓN MENSUAL DE LOS DÍAS SIN CAUDAL SEGÚN PERCENTIL DE DURACIÓN DEL PERIODO DE CESE

	OCT	NOV	DIC	ENE	FEB	MAR	ABR	MAY	JUN	JUL	AGO	SEP	Total
Total nº días	430	311	379	333	278	370	412	579	864	1 054	1 054	756	**6 820**
Estacionalidad (%)	6%	5%	6%	5%	4%	5%	6%	8%	13%	15%	15%	11%	
Nºdías sinQ (Perc. 0)	5,8	4,2	5,1	4,5	3,8	5,0	5,6	7,8	11,7	14,2	14,2	10,2	**92**
Nºdías sinQ (Perc. 5)	5,8	4,2	5,1	4,5	3,8	5,0	5,6	7,9	11,7	14,3	14,3	10,3	**93**
Nºdías sinQ (Perc. 10)	8,1	5,9	7,2	6,3	5,3	7,0	7,8	11,0	16,3	19,9	19,9	14,3	**129**
Nºdías sinQ (Perc. 15)	9,3	6,7	8,2	7,2	6,0	8,0	8,9	12,5	18,6	22,7	22,7	16,3	**147**
Nºdías sinQ (Perc. 25)	9,7	7,0	8,6	7,5	6,3	8,4	9,3	13,1	19,5	23,8	23,8	17,1	**154**

CESE ANUAL SEGÚN EL NÚMERO DE DÍAS AL MES SIN CAUDAL DEFINITORIO DEL EVENTO DE CESE

EVENTO DE CESE		OCT	NOV	DIC	ENE	FEB	MAR	ABR	MAY	JUN	JUL	AGO	SEP	Total (días/año)
PERCENTIL 0	10 días/mes sinQ	NO	NO	NO	NO	NO	NO	NO	NO	SI	SI	SI	SI	120
	15 días/mes sinQ	NO	NO	NO	NO	NO	NO	NO	NO	NO	NO	NO	NO	0
	20 días/mes sinQ	NO	NO	NO	NO	NO	NO	NO	NO	NO	NO	NO	NO	0
PERCENTIL 5	10 días/mes sinQ	NO	NO	NO	NO	NO	NO	NO	NO	SI	SI	SI	SI	120
	15 días/mes sinQ	NO	NO	NO	NO	NO	NO	NO	NO	NO	NO	NO	NO	0
	20 días/mes sinQ	NO	NO	NO	NO	NO	NO	NO	NO	NO	NO	NO	NO	0
PERCENTIL 10	10 días/mes sinQ	NO	NO	NO	NO	NO	NO	NO	SI	SI	SI	SI	SI	150
	15 días/mes sinQ	NO	NO	NO	NO	NO	NO	NO	NO	SI	SI	SI	NO	90
	20 días/mes sinQ	NO	NO	NO	NO	NO	NO	NO	NO	NO	NO	NO	NO	0
PERCENTIL 15	10 días/mes sinQ	NO	NO	NO	NO	NO	NO	NO	SI	SI	SI	SI	SI	150
	15 días/mes sinQ	NO	NO	NO	NO	NO	NO	NO	NO	SI	SI	SI	SI	120
	20 días/mes sinQ	NO	NO	NO	NO	NO	NO	NO	NO	NO	SI	SI	NO	60

DH TAJO. CARACTERIZACIÓN DEL PERIODO DE CESE DE CAUDAL

CÓDIGO MASA DE AGUA															MASA SIMULADA
1040020	Guadiloba														NO
PERCENTIL 25	10 días/mes sinQ	NO	NO	NO	NO	NO	NO	NO	SI	SI	SI	SI	SI	150	
	15 días/mes sinQ	NO	NO	NO	NO	NO	NO	NO	NO	SI	SI	SI	SI	120	
	20 días/mes sinQ	NO	NO	NO	NO	NO	NO	NO	NO	NO	SI	SI	NO	60	

NOTA: De entre los cinco casos de percentiles considerados (0, 5, 10, 15 y 25) con valor distinto de cero, se selecciona aquél cuya media de número de días de cese al año de los tres posibles eventos (10, 15 ó 20 días/mes) se aproxima más a la duración (días/año) previamente calculada según la IPH. Y dentro del caso seleccionado se elige la duración del evento que, a su vez, difiere menos de aquella duración. El caso así seleccionado se resalta en rojo.

CESE HIPERANUAL

Nº DE AÑOS CONSECUTIVOS (PERCENTIL 80)

	OCT	NOV	DIC	ENE	FEB	MAR	ABR	MAY	JUN	JUL	AGO	SEP
SIN caudal	2	2	1	1	1	2	2	2	5	34	34	5
ALTERNOS conQ/sinQ	2	2	3	3	3	3	6	2	2	0	0	2
CON caudal	3	4	4	2	2	4	2	2	1	0	0	2

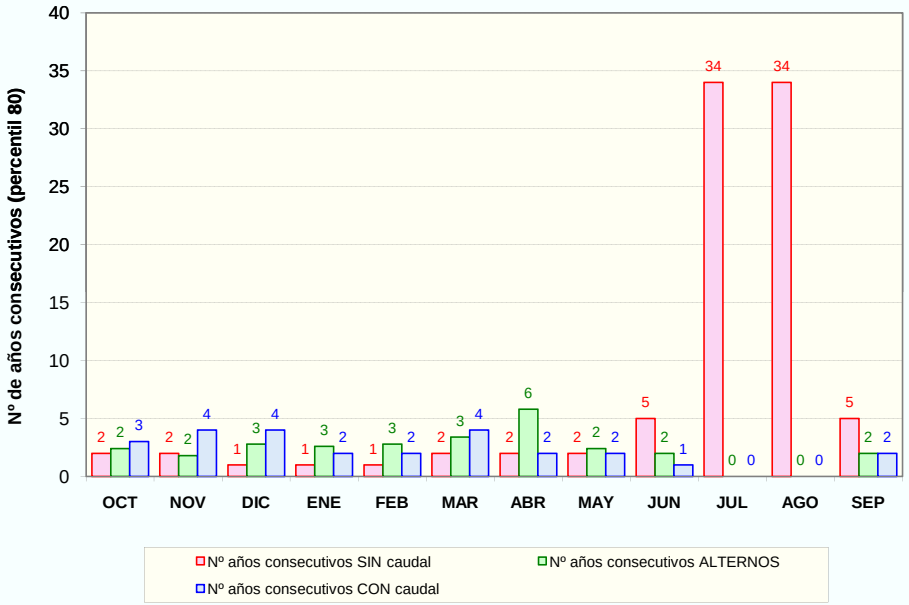

PROPUESTA DE PERIODOS DE CESE DE CAUDAL

MESES CON CESE DE CAUDAL Y PERIODICIDAD

PERIODICIDAD	OCT	NOV	DIC	ENE	FEB	MAR	ABR	MAY	JUN	JUL	AGO	SEP	Total (días/año)
ANUAL	NO	NO	NO	NO	NO	NO	NO	SI	SI	SI	SI	SI	150
BIENAL (alternos>= conQ)	NO	NO	NO	SI	SI	NO	SI	-	-	-	-	-	90
QUINQUENAL (conQ-sinQ< 5 años)	SI	SI	SI	-	-	SI	-	-	-	-	-	-	120