# Documento auxiliar A05.2

# FICHAS POR MASAS DE AGUA DE LA DISTRIBUCIÓN TEMPORAL DE CAUDALES MÍNIMOS POR MÉTODOS HIDROLÓGICOS EN RÍOS CON NO PERMANENTES. PERIODO DE CESE

PARTE ESPAÑOLA DE LA DEMARCACIÓN HIDROGRÁFICA DEL TAJO
Plan hidrológico de cuenca

Diciembre de 2015

## DH TAJO. CARACTERIZACIÓN DEL PERIODO DE CESE DE CAUDAL

| CÓDIGO MASA DE AGUA | | MASA SIMULADA |
|---|---|---|
| 0405010 | Rio Guadarrama desde R. Navalmedio hasta Ayo. Loco | NO |

| CLASIFICACIÓN DE LA MASA | ESTACIONAL |
|---|---|

| Nº días al año sin caudal (percentil 80): | 6 |
|---|---|

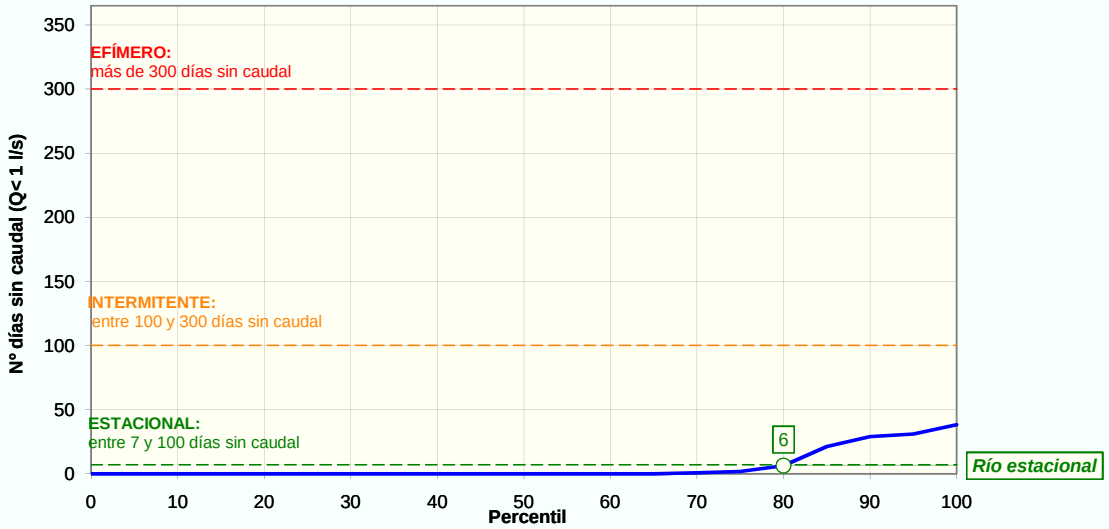


## CESE ANUAL

| FRECUENCIA DE EVENTOS (NºEVENTOS/AÑO) | | |
|---|---|---|
| | PERCENTIL 25 | 0 |
| | PERCENTIL 75 | 0 |

| DURACIÓN DEL PERIODO DE CESE (DÍAS/AÑO) | | |
|---|---|---|
| | PERCENTIL 0: | 0 |
| | PERCENTIL 5: | 0 |
| | PERCENTIL 10 | 0 |
| | PERCENTIL 15 | 0 |
| | PERCENTIL 25 | 0 |

### ESTACIONALIDAD (%) Y DISTRIBUCIÓN MENSUAL DE LOS DÍAS SIN CAUDAL SEGÚN PERCENTIL DE DURACIÓN DEL PERIODO DE CESE

| | OCT | NOV | DIC | ENE | FEB | MAR | ABR | MAY | JUN | JUL | AGO | SEP | Total |
|---|---|---|---|---|---|---|---|---|---|---|---|---|---|
| **Total nº días** | 23 | 26 | 0 | 0 | 0 | 0 | 0 | 0 | 1 | 69 | 118 | 0 | **237** |
| **Estacionalidad (%)** | 10% | 11% | 0% | 0% | 0% | 0% | 0% | 0% | 0% | 29% | 50% | 0% | |
| **Nºdías sinQ (Perc. 0)** | 0,0 | 0,0 | 0,0 | 0,0 | 0,0 | 0,0 | 0,0 | 0,0 | 0,0 | 0,0 | 0,0 | 0,0 | **0** |
| **Nºdías sinQ (Perc. 5)** | 0,0 | 0,0 | 0,0 | 0,0 | 0,0 | 0,0 | 0,0 | 0,0 | 0,0 | 0,0 | 0,0 | 0,0 | **0** |
| **Nºdías sinQ (Perc. 10)** | 0,0 | 0,0 | 0,0 | 0,0 | 0,0 | 0,0 | 0,0 | 0,0 | 0,0 | 0,0 | 0,0 | 0,0 | **0** |
| **Nºdías sinQ (Perc. 15)** | 0,0 | 0,0 | 0,0 | 0,0 | 0,0 | 0,0 | 0,0 | 0,0 | 0,0 | 0,0 | 0,0 | 0,0 | **0** |
| **Nºdías sinQ (Perc. 25)** | 0,0 | 0,0 | 0,0 | 0,0 | 0,0 | 0,0 | 0,0 | 0,0 | 0,0 | 0,0 | 0,0 | 0,0 | **0** |

### CESE ANUAL SEGÚN EL NÚMERO DE DÍAS AL MES SIN CAUDAL DEFINITORIO DEL EVENTO DE CESE

| EVENTO DE CESE | | OCT | NOV | DIC | ENE | FEB | MAR | ABR | MAY | JUN | JUL | AGO | SEP | Total (días/año) |
|---|---|---|---|---|---|---|---|---|---|---|---|---|---|---|
| PERCENTIL 0 | 10 días/mes sinQ | NO | NO | NO | NO | NO | NO | NO | NO | NO | NO | NO | NO | 0 |
| | 15 días/mes sinQ | NO | NO | NO | NO | NO | NO | NO | NO | NO | NO | NO | NO | 0 |
| | 20 días/mes sinQ | NO | NO | NO | NO | NO | NO | NO | NO | NO | NO | NO | NO | 0 |
| PERCENTIL 5 | 10 días/mes sinQ | NO | NO | NO | NO | NO | NO | NO | NO | NO | NO | NO | NO | 0 |
| | 15 días/mes sinQ | NO | NO | NO | NO | NO | NO | NO | NO | NO | NO | NO | NO | 0 |
| | 20 días/mes sinQ | NO | NO | NO | NO | NO | NO | NO | NO | NO | NO | NO | NO | 0 |
| PERCENTIL 10 | 10 días/mes sinQ | NO | NO | NO | NO | NO | NO | NO | NO | NO | NO | NO | NO | 0 |
| | 15 días/mes sinQ | NO | NO | NO | NO | NO | NO | NO | NO | NO | NO | NO | NO | 0 |
| | 20 días/mes sinQ | NO | NO | NO | NO | NO | NO | NO | NO | NO | NO | NO | NO | 0 |
| PERCENTIL 15 | 10 días/mes sinQ | NO | NO | NO | NO | NO | NO | NO | NO | NO | NO | NO | NO | 0 |
| | 15 días/mes sinQ | NO | NO | NO | NO | NO | NO | NO | NO | NO | NO | NO | NO | 0 |
| | 20 días/mes sinQ | NO | NO | NO | NO | NO | NO | NO | NO | NO | NO | NO | NO | 0 |

## DH TAJO. CARACTERIZACIÓN DEL PERIODO DE CESE DE CAUDAL

| CÓDIGO MASA DE AGUA | | | | | | | | | | | | | | | MASA SIMULADA |
|---|---|---|---|---|---|---|---|---|---|---|---|---|---|---|---|
| 0405010 | Rio Guadarrama desde R. Navalmedio hasta Ayo. Loco | | | | | | | | | | | | | | NO |

| | | | | | | | | | | | | | | |
|---|---|---|---|---|---|---|---|---|---|---|---|---|---|---|
| PERCENTIL 25 | 10 días/mes sinQ | NO | NO | NO | NO | NO | NO | NO | NO | NO | NO | NO | NO | 0 |
| | 15 días/mes sinQ | NO | NO | NO | NO | NO | NO | NO | NO | NO | NO | NO | NO | 0 |
| | 20 días/mes sinQ | NO | NO | NO | NO | NO | NO | NO | NO | NO | NO | NO | NO | 0 |

NOTA: De entre los cinco casos de percentiles considerados (0, 5, 10, 15 y 25) con valor distinto de cero, se selecciona aquél cuya media de número de días de cese al año de los tres posibles eventos (10, 15 ó 20 días/mes) se aproxima más a la duración (días/año) previamente calculada según la IPH. Y dentro del caso seleccionado se elige la duración del evento que, a su vez, difiere menos de aquella duración. El caso así seleccionado se resalta en rojo.

## CESE HIPERANUAL

### Nº DE AÑOS CONSECUTIVOS (PERCENTIL 80)

| | OCT | NOV | DIC | ENE | FEB | MAR | ABR | MAY | JUN | JUL | AGO | SEP |
|---|---|---|---|---|---|---|---|---|---|---|---|---|
| SIN caudal | 1 | 1 | 0 | 0 | 0 | 0 | 0 | 0 | 0 | 1 | 2 | 0 |
| ALTERNOS conQ/sinQ | 2 | 2 | 0 | 0 | 0 | 0 | 0 | 0 | 0 | 2 | 3 | 0 |
| CON caudal | 21 | 22 | 41 | 33 | 33 | 33 | 33 | 43 | 43 | 21 | 17 | 43 |

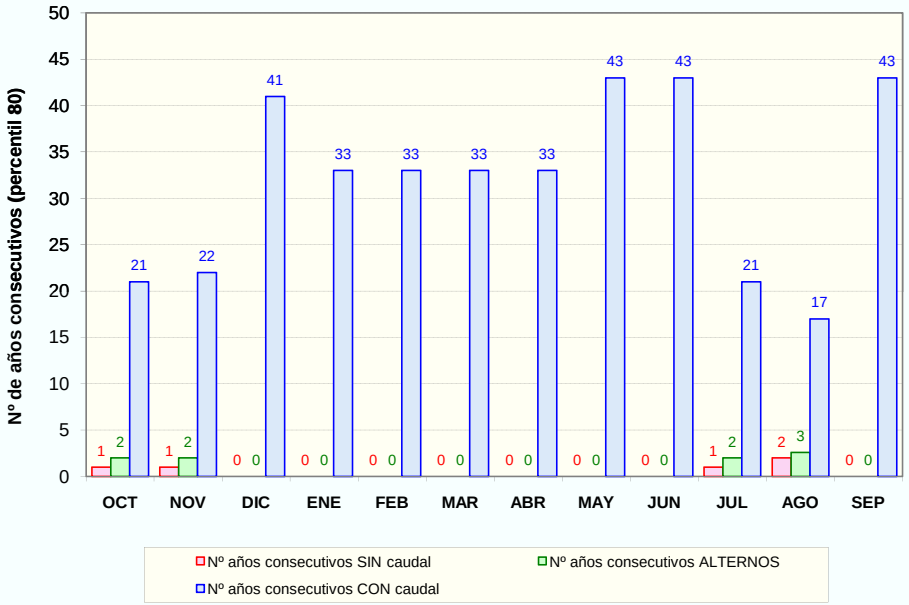


## PROPUESTA DE PERIODOS DE CESE DE CAUDAL

### MESES CON CESE DE CAUDAL Y PERIODICIDAD

| PERIODICIDAD | OCT | NOV | DIC | ENE | FEB | MAR | ABR | MAY | JUN | JUL | AGO | SEP | Total (días/año) |
|---|---|---|---|---|---|---|---|---|---|---|---|---|---|
| ANUAL | NO | NO | NO | NO | NO | NO | NO | NO | NO | NO | NO | NO | 0 |
| BIENAL (alternos>= conQ) | NO | NO | NO | NO | NO | NO | NO | NO | NO | NO | NO | NO | 0 |
| QUINQUENAL (conQ-sinQ< 5 años) | NO | NO | NO | NO | NO | NO | NO | NO | NO | NO | NO | NO | 0 |

# DH TAJO. CARACTERIZACIÓN DEL PERIODO DE CESE DE CAUDAL

| CÓDIGO MASA DE AGUA | | MASA SIMULADA |
|---|---|---|
| 0410020 | **Aulencia** | NO |

| CLASIFICACIÓN DE LA MASA | ESTACIONAL |
|---|---|

| Nº días al año sin caudal (percentil 80): | 61 |
|---|---|

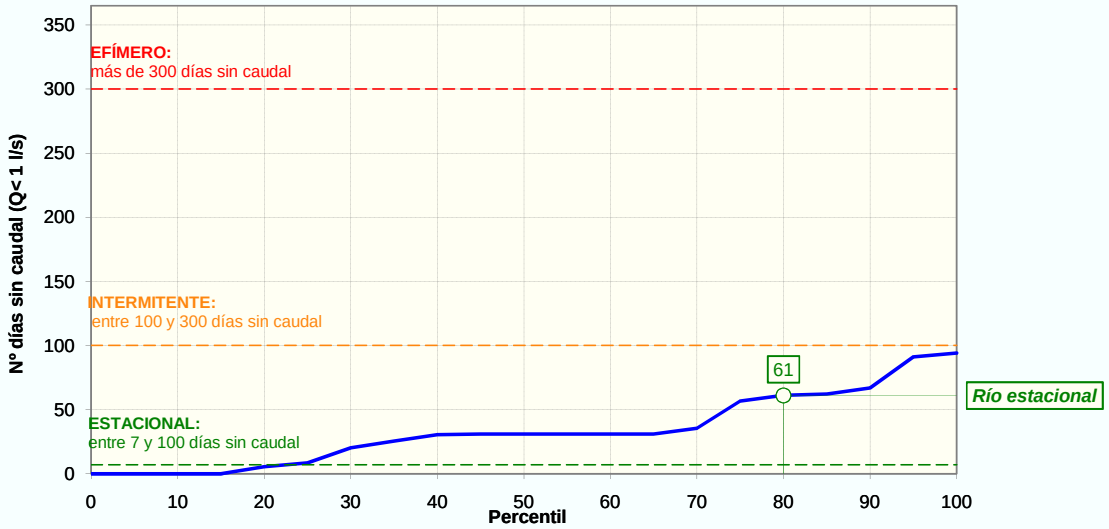


## CESE ANUAL

| FRECUENCIA DE EVENTOS (NºEVENTOS/AÑO) | | |
|---|---|---|
| | PERCENTIL 25 | 0 |
| | PERCENTIL 75 | 2 |

| DURACIÓN DEL PERIODO DE CESE (DÍAS/AÑO) | | |
|---|---|---|
| | PERCENTIL 0: | 0 |
| | PERCENTIL 5: | 0 |
| | PERCENTIL 10 | 0 |
| | PERCENTIL 15 | 0 |
| | PERCENTIL 25 | 9 |

### ESTACIONALIDAD (%) Y DISTRIBUCIÓN MENSUAL DE LOS DÍAS SIN CAUDAL SEGÚN PERCENTIL DE DURACIÓN DEL PERIODO DE CESE

| | OCT | NOV | DIC | ENE | FEB | MAR | ABR | MAY | JUN | JUL | AGO | SEP | Total |
|---|---|---|---|---|---|---|---|---|---|---|---|---|---|
| **Total nº días** | 31 | 0 | 31 | 0 | 0 | 1 | 0 | 0 | 110 | 575 | 473 | 198 | **1 419** |
| **Estacionalidad (%)** | 2% | 0% | 2% | 0% | 0% | 0% | 0% | 0% | 8% | 41% | 33% | 14% | |
| **Nºdías sinQ (Perc. 0)** | 0,0 | 0,0 | 0,0 | 0,0 | 0,0 | 0,0 | 0,0 | 0,0 | 0,0 | 0,0 | 0,0 | 0,0 | **0** |
| **Nºdías sinQ (Perc. 5)** | 0,0 | 0,0 | 0,0 | 0,0 | 0,0 | 0,0 | 0,0 | 0,0 | 0,0 | 0,0 | 0,0 | 0,0 | **0** |
| **Nºdías sinQ (Perc. 10)** | 0,0 | 0,0 | 0,0 | 0,0 | 0,0 | 0,0 | 0,0 | 0,0 | 0,0 | 0,0 | 0,0 | 0,0 | **0** |
| **Nºdías sinQ (Perc. 15)** | 0,0 | 0,0 | 0,0 | 0,0 | 0,0 | 0,0 | 0,0 | 0,0 | 0,0 | 0,0 | 0,0 | 0,0 | **0** |
| **Nºdías sinQ (Perc. 25)** | 0,2 | 0,0 | 0,2 | 0,0 | 0,0 | 0,0 | 0,0 | 0,0 | 0,7 | 3,4 | 2,8 | 1,2 | **9** |

### CESE ANUAL SEGÚN EL NÚMERO DE DÍAS AL MES SIN CAUDAL DEFINITORIO DEL EVENTO DE CESE

| EVENTO DE CESE | | OCT | NOV | DIC | ENE | FEB | MAR | ABR | MAY | JUN | JUL | AGO | SEP | Total (días/año) |
|---|---|---|---|---|---|---|---|---|---|---|---|---|---|---|
| PERCENTIL 0 | 10 días/mes sinQ | NO | NO | NO | NO | NO | NO | NO | NO | NO | NO | NO | NO | 0 |
| | 15 días/mes sinQ | NO | NO | NO | NO | NO | NO | NO | NO | NO | NO | NO | NO | 0 |
| | 20 días/mes sinQ | NO | NO | NO | NO | NO | NO | NO | NO | NO | NO | NO | NO | 0 |
| PERCENTIL 5 | 10 días/mes sinQ | NO | NO | NO | NO | NO | NO | NO | NO | NO | NO | NO | NO | 0 |
| | 15 días/mes sinQ | NO | NO | NO | NO | NO | NO | NO | NO | NO | NO | NO | NO | 0 |
| | 20 días/mes sinQ | NO | NO | NO | NO | NO | NO | NO | NO | NO | NO | NO | NO | 0 |
| PERCENTIL 10 | 10 días/mes sinQ | NO | NO | NO | NO | NO | NO | NO | NO | NO | NO | NO | NO | 0 |
| | 15 días/mes sinQ | NO | NO | NO | NO | NO | NO | NO | NO | NO | NO | NO | NO | 0 |
| | 20 días/mes sinQ | NO | NO | NO | NO | NO | NO | NO | NO | NO | NO | NO | NO | 0 |
| PERCENTIL 15 | 10 días/mes sinQ | NO | NO | NO | NO | NO | NO | NO | NO | NO | NO | NO | NO | 0 |
| | 15 días/mes sinQ | NO | NO | NO | NO | NO | NO | NO | NO | NO | NO | NO | NO | 0 |
| | 20 días/mes sinQ | NO | NO | NO | NO | NO | NO | NO | NO | NO | NO | NO | NO | 0 |

## DH TAJO. CARACTERIZACIÓN DEL PERIODO DE CESE DE CAUDAL

| CÓDIGO MASA DE AGUA | | MASA SIMULADA |
|---|---|---|
| 0410020 | **Aulencia** | NO |

| | | OCT | NOV | DIC | ENE | FEB | MAR | ABR | MAY | JUN | JUL | AGO | SEP | |
|---|---|---|---|---|---|---|---|---|---|---|---|---|---|---|
| PERCENTIL 25 | 10 días/mes sinQ | NO | NO | NO | NO | NO | NO | NO | NO | NO | NO | NO | NO | 0 |
| | 15 días/mes sinQ | NO | NO | NO | NO | NO | NO | NO | NO | NO | NO | NO | NO | 0 |
| | 20 días/mes sinQ | NO | NO | NO | NO | NO | NO | NO | NO | NO | NO | NO | NO | 0 |

NOTA: De entre los cinco casos de percentiles considerados (0, 5, 10, 15 y 25) con valor distinto de cero, se selecciona aquél cuya media de número de días de cese al año de los tres posibles eventos (10, 15 ó 20 días/mes) se aproxima más a la duración (días/año) previamente calculada según la IPH. Y dentro del caso seleccionado se elige la duración del evento que, a su vez, difiere menos de aquella duración. El caso así seleccionado se resalta en rojo.

## CESE HIPERANUAL

### Nº DE AÑOS CONSECUTIVOS (PERCENTIL 80)

| | OCT | NOV | DIC | ENE | FEB | MAR | ABR | MAY | JUN | JUL | AGO | SEP |
|---|---|---|---|---|---|---|---|---|---|---|---|---|
| SIN caudal | 1 | 0 | 1 | 0 | 0 | 0 | 0 | 0 | 1 | 4 | 2 | 2 |
| ALTERNOS conQ/sinQ | 2 | 0 | 2 | 0 | 0 | 0 | 0 | 0 | 2 | 3 | 3 | 2 |
| CON caudal | 21 | 41 | 26 | 33 | 33 | 33 | 33 | 43 | 13 | 4 | 4 | 10 |

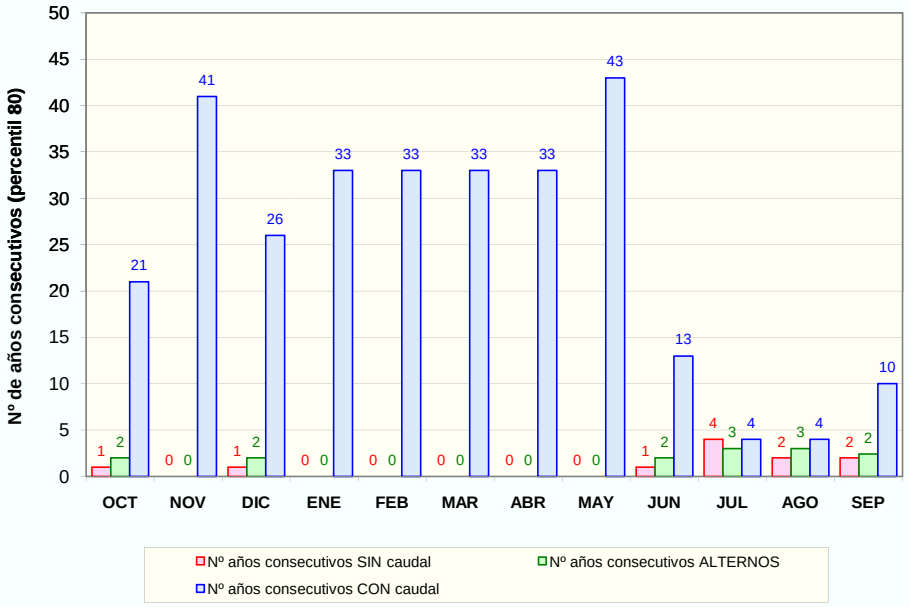


## PROPUESTA DE PERIODOS DE CESE DE CAUDAL

### MESES CON CESE DE CAUDAL Y PERIODICIDAD

| PERIODICIDAD | OCT | NOV | DIC | ENE | FEB | MAR | ABR | MAY | JUN | JUL | AGO | SEP | Total (días/año) |
|---|---|---|---|---|---|---|---|---|---|---|---|---|---|
| ANUAL | NO | NO | NO | NO | NO | NO | NO | NO | NO | NO | NO | NO | 0 |
| BIENAL (alternos>= conQ) | NO | NO | NO | NO | NO | NO | NO | NO | NO | NO | NO | NO | 0 |
| QUINQUENAL (conQ-sinQ< 5 años) | NO | NO | NO | NO | NO | NO | NO | NO | NO | SI | SI | NO | 60 |

# DH TAJO. CARACTERIZACIÓN DEL PERIODO DE CESE DE CAUDAL

| CÓDIGO MASA DE AGUA | | MASA SIMULADA |
|---|---|---|
| 0411020 | Valmayor | NO |

| CLASIFICACIÓN DE LA MASA | ESTACIONAL |
|---|---|

| Nº días al año sin caudal (percentil 80): | 61 |
|---|---|

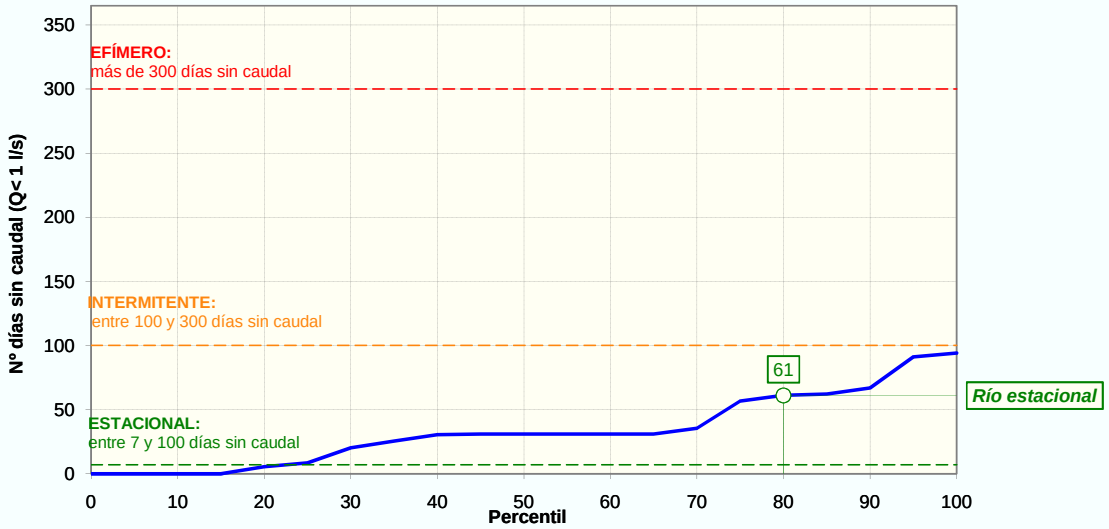


## CESE ANUAL

| FRECUENCIA DE EVENTOS (NºEVENTOS/AÑO) | | |
|---|---|---|
| | PERCENTIL 25 | 0 |
| | PERCENTIL 75 | 2 |

| DURACIÓN DEL PERIODO DE CESE (DÍAS/AÑO) | | |
|---|---|---|
| | PERCENTIL 0: | 0 |
| | PERCENTIL 5: | 0 |
| | PERCENTIL 10 | 0 |
| | PERCENTIL 15 | 0 |
| | PERCENTIL 25 | 9 |

### ESTACIONALIDAD (%) Y DISTRIBUCIÓN MENSUAL DE LOS DÍAS SIN CAUDAL SEGÚN PERCENTIL DE DURACIÓN DEL PERIODO DE CESE

| | OCT | NOV | DIC | ENE | FEB | MAR | ABR | MAY | JUN | JUL | AGO | SEP | Total |
|---|---|---|---|---|---|---|---|---|---|---|---|---|---|
| **Total nº días** | 31 | 0 | 31 | 0 | 0 | 1 | 0 | 0 | 110 | 575 | 473 | 198 | **1 419** |
| **Estacionalidad (%)** | 2% | 0% | 2% | 0% | 0% | 0% | 0% | 0% | 8% | 41% | 33% | 14% | |
| **Nºdías sinQ (Perc. 0)** | 0,0 | 0,0 | 0,0 | 0,0 | 0,0 | 0,0 | 0,0 | 0,0 | 0,0 | 0,0 | 0,0 | 0,0 | **0** |
| **Nºdías sinQ (Perc. 5)** | 0,0 | 0,0 | 0,0 | 0,0 | 0,0 | 0,0 | 0,0 | 0,0 | 0,0 | 0,0 | 0,0 | 0,0 | **0** |
| **Nºdías sinQ (Perc. 10)** | 0,0 | 0,0 | 0,0 | 0,0 | 0,0 | 0,0 | 0,0 | 0,0 | 0,0 | 0,0 | 0,0 | 0,0 | **0** |
| **Nºdías sinQ (Perc. 15)** | 0,0 | 0,0 | 0,0 | 0,0 | 0,0 | 0,0 | 0,0 | 0,0 | 0,0 | 0,0 | 0,0 | 0,0 | **0** |
| **Nºdías sinQ (Perc. 25)** | 0,2 | 0,0 | 0,2 | 0,0 | 0,0 | 0,0 | 0,0 | 0,0 | 0,7 | 3,4 | 2,8 | 1,2 | **9** |

### CESE ANUAL SEGÚN EL NÚMERO DE DÍAS AL MES SIN CAUDAL DEFINITORIO DEL EVENTO DE CESE

| EVENTO DE CESE | | OCT | NOV | DIC | ENE | FEB | MAR | ABR | MAY | JUN | JUL | AGO | SEP | Total (días/año) |
|---|---|---|---|---|---|---|---|---|---|---|---|---|---|---|
| PERCENTIL 0 | 10 días/mes sinQ | NO | NO | NO | NO | NO | NO | NO | NO | NO | NO | NO | NO | 0 |
| | 15 días/mes sinQ | NO | NO | NO | NO | NO | NO | NO | NO | NO | NO | NO | NO | 0 |
| | 20 días/mes sinQ | NO | NO | NO | NO | NO | NO | NO | NO | NO | NO | NO | NO | 0 |
| PERCENTIL 5 | 10 días/mes sinQ | NO | NO | NO | NO | NO | NO | NO | NO | NO | NO | NO | NO | 0 |
| | 15 días/mes sinQ | NO | NO | NO | NO | NO | NO | NO | NO | NO | NO | NO | NO | 0 |
| | 20 días/mes sinQ | NO | NO | NO | NO | NO | NO | NO | NO | NO | NO | NO | NO | 0 |
| PERCENTIL 10 | 10 días/mes sinQ | NO | NO | NO | NO | NO | NO | NO | NO | NO | NO | NO | NO | 0 |
| | 15 días/mes sinQ | NO | NO | NO | NO | NO | NO | NO | NO | NO | NO | NO | NO | 0 |
| | 20 días/mes sinQ | NO | NO | NO | NO | NO | NO | NO | NO | NO | NO | NO | NO | 0 |
| PERCENTIL 15 | 10 días/mes sinQ | NO | NO | NO | NO | NO | NO | NO | NO | NO | NO | NO | NO | 0 |
| | 15 días/mes sinQ | NO | NO | NO | NO | NO | NO | NO | NO | NO | NO | NO | NO | 0 |
| | 20 días/mes sinQ | NO | NO | NO | NO | NO | NO | NO | NO | NO | NO | NO | NO | 0 |

## DH TAJO. CARACTERIZACIÓN DEL PERIODO DE CESE DE CAUDAL

| CÓDIGO MASA DE AGUA | | MASA SIMULADA |
|---|---|---|
| 0411020 | **Valmayor** | NO |

| | | OCT | NOV | DIC | ENE | FEB | MAR | ABR | MAY | JUN | JUL | AGO | SEP | |
|---|---|---|---|---|---|---|---|---|---|---|---|---|---|---|
| PERCENTIL 25 | 10 días/mes sinQ | NO | NO | NO | NO | NO | NO | NO | NO | NO | NO | NO | NO | 0 |
| | 15 días/mes sinQ | NO | NO | NO | NO | NO | NO | NO | NO | NO | NO | NO | NO | 0 |
| | 20 días/mes sinQ | NO | NO | NO | NO | NO | NO | NO | NO | NO | NO | NO | NO | 0 |

NOTA: De entre los cinco casos de percentiles considerados (0, 5, 10, 15 y 25) con valor distinto de cero, se selecciona aquél cuya media de número de días de cese al año de los tres posibles eventos (10, 15 ó 20 días/mes) se aproxima más a la duración (días/año) previamente calculada según la IPH. Y dentro del caso seleccionado se elige la duración del evento que, a su vez, difiere menos de aquella duración. El caso así seleccionado se resalta en rojo.

## CESE HIPERANUAL

### Nº DE AÑOS CONSECUTIVOS (PERCENTIL 80)

| | OCT | NOV | DIC | ENE | FEB | MAR | ABR | MAY | JUN | JUL | AGO | SEP |
|---|---|---|---|---|---|---|---|---|---|---|---|---|
| SIN caudal | 1 | 0 | 1 | 0 | 0 | 0 | 0 | 0 | 1 | 4 | 2 | 2 |
| ALTERNOS conQ/sinQ | 2 | 0 | 2 | 0 | 0 | 0 | 0 | 0 | 2 | 3 | 3 | 2 |
| CON caudal | 21 | 41 | 26 | 33 | 33 | 33 | 33 | 43 | 13 | 4 | 4 | 10 |

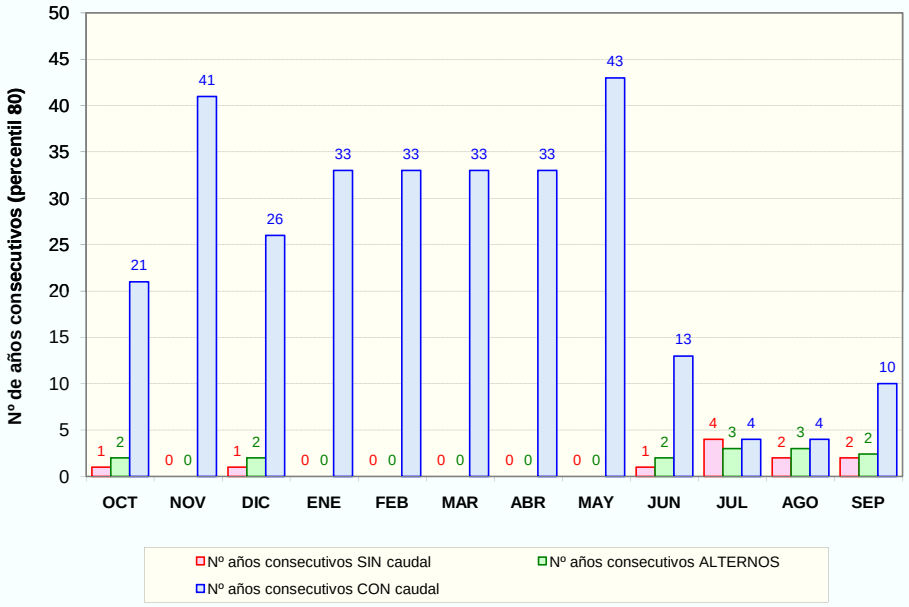


## PROPUESTA DE PERIODOS DE CESE DE CAUDAL

### MESES CON CESE DE CAUDAL Y PERIODICIDAD

| PERIODICIDAD | OCT | NOV | DIC | ENE | FEB | MAR | ABR | MAY | JUN | JUL | AGO | SEP | Total (días/año) |
|---|---|---|---|---|---|---|---|---|---|---|---|---|---|
| ANUAL | NO | NO | NO | NO | NO | NO | NO | NO | NO | NO | NO | NO | 0 |
| BIENAL (alternos>= conQ) | NO | NO | NO | NO | NO | NO | NO | NO | NO | NO | NO | NO | 0 |
| QUINQUENAL (conQ-sinQ< 5 años) | NO | NO | NO | NO | NO | NO | NO | NO | NO | SI | SI | NO | 60 |

# DH TAJO. CARACTERIZACIÓN DEL PERIODO DE CESE DE CAUDAL

| CÓDIGO MASA DE AGUA | | MASA SIMULADA |
|---|---|---|
| 0412010 | Arroyo del Batan hasta E.Valmayor | NO |

| CLASIFICACIÓN DE LA MASA | ESTACIONAL |
|---|---|

| Nº días al año sin caudal (percentil 80): | 61 |
|---|---|

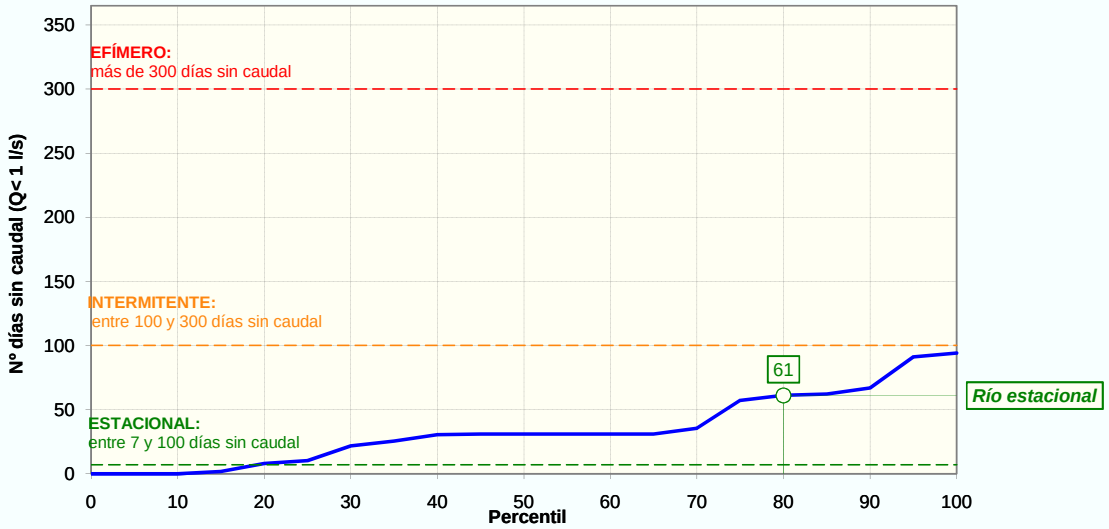


## CESE ANUAL

| FRECUENCIA DE EVENTOS (NºEVENTOS/AÑO) | | |
|---|---|---|
| | PERCENTIL 25 | 1 |
| | PERCENTIL 75 | 2 |

| DURACIÓN DEL PERIODO DE CESE (DÍAS/AÑO) | | |
|---|---|---|
| | PERCENTIL 0: | 0 |
| | PERCENTIL 5: | 0 |
| | PERCENTIL 10 | 0 |
| | PERCENTIL 15 | 2 |
| | PERCENTIL 25 | 10 |

### ESTACIONALIDAD (%) Y DISTRIBUCIÓN MENSUAL DE LOS DÍAS SIN CAUDAL SEGÚN PERCENTIL DE DURACIÓN DEL PERIODO DE CESE

| | OCT | NOV | DIC | ENE | FEB | MAR | ABR | MAY | JUN | JUL | AGO | SEP | Total |
|---|---|---|---|---|---|---|---|---|---|---|---|---|---|
| **Total nº días** | 33 | 0 | 31 | 0 | 0 | 1 | 0 | 0 | 110 | 576 | 485 | 200 | **1 436** |
| **Estacionalidad (%)** | 2% | 0% | 2% | 0% | 0% | 0% | 0% | 0% | 8% | 40% | 34% | 14% | |
| **Nºdías sinQ (Perc. 0)** | 0,0 | 0,0 | 0,0 | 0,0 | 0,0 | 0,0 | 0,0 | 0,0 | 0,0 | 0,0 | 0,0 | 0,0 | **0** |
| **Nºdías sinQ (Perc. 5)** | 0,0 | 0,0 | 0,0 | 0,0 | 0,0 | 0,0 | 0,0 | 0,0 | 0,0 | 0,0 | 0,0 | 0,0 | **0** |
| **Nºdías sinQ (Perc. 10)** | 0,0 | 0,0 | 0,0 | 0,0 | 0,0 | 0,0 | 0,0 | 0,0 | 0,0 | 0,0 | 0,0 | 0,0 | **0** |
| **Nºdías sinQ (Perc. 15)** | 0,0 | 0,0 | 0,0 | 0,0 | 0,0 | 0,0 | 0,0 | 0,0 | 0,1 | 0,7 | 0,6 | 0,2 | **2** |
| **Nºdías sinQ (Perc. 25)** | 0,2 | 0,0 | 0,2 | 0,0 | 0,0 | 0,0 | 0,0 | 0,0 | 0,8 | 4,1 | 3,5 | 1,4 | **10** |

### CESE ANUAL SEGÚN EL NÚMERO DE DÍAS AL MES SIN CAUDAL DEFINITORIO DEL EVENTO DE CESE

| EVENTO DE CESE | | OCT | NOV | DIC | ENE | FEB | MAR | ABR | MAY | JUN | JUL | AGO | SEP | Total (días/año) |
|---|---|---|---|---|---|---|---|---|---|---|---|---|---|---|
| PERCENTIL 0 | 10 días/mes sinQ | NO | NO | NO | NO | NO | NO | NO | NO | NO | NO | NO | NO | 0 |
| | 15 días/mes sinQ | NO | NO | NO | NO | NO | NO | NO | NO | NO | NO | NO | NO | 0 |
| | 20 días/mes sinQ | NO | NO | NO | NO | NO | NO | NO | NO | NO | NO | NO | NO | 0 |
| PERCENTIL 5 | 10 días/mes sinQ | NO | NO | NO | NO | NO | NO | NO | NO | NO | NO | NO | NO | 0 |
| | 15 días/mes sinQ | NO | NO | NO | NO | NO | NO | NO | NO | NO | NO | NO | NO | 0 |
| | 20 días/mes sinQ | NO | NO | NO | NO | NO | NO | NO | NO | NO | NO | NO | NO | 0 |
| PERCENTIL 10 | 10 días/mes sinQ | NO | NO | NO | NO | NO | NO | NO | NO | NO | NO | NO | NO | 0 |
| | 15 días/mes sinQ | NO | NO | NO | NO | NO | NO | NO | NO | NO | NO | NO | NO | 0 |
| | 20 días/mes sinQ | NO | NO | NO | NO | NO | NO | NO | NO | NO | NO | NO | NO | 0 |
| PERCENTIL 15 | 10 días/mes sinQ | NO | NO | NO | NO | NO | NO | NO | NO | NO | NO | NO | NO | 0 |
| | 15 días/mes sinQ | NO | NO | NO | NO | NO | NO | NO | NO | NO | NO | NO | NO | 0 |
| | 20 días/mes sinQ | NO | NO | NO | NO | NO | NO | NO | NO | NO | NO | NO | NO | 0 |

## DH TAJO. CARACTERIZACIÓN DEL PERIODO DE CESE DE CAUDAL

| CÓDIGO MASA DE AGUA | | MASA SIMULADA |
|---|---|---|
| 0412010 | Arroyo del Batan hasta E.Valmayor | NO |

| | | OCT | NOV | DIC | ENE | FEB | MAR | ABR | MAY | JUN | JUL | AGO | SEP | |
|---|---|---|---|---|---|---|---|---|---|---|---|---|---|---|
| PERCENTIL 25 | 10 días/mes sinQ | NO | NO | NO | NO | NO | NO | NO | NO | NO | NO | NO | NO | 0 |
| | 15 días/mes sinQ | NO | NO | NO | NO | NO | NO | NO | NO | NO | NO | NO | NO | 0 |
| | 20 días/mes sinQ | NO | NO | NO | NO | NO | NO | NO | NO | NO | NO | NO | NO | 0 |

NOTA: De entre los cinco casos de percentiles considerados (0, 5, 10, 15 y 25) con valor distinto de cero, se selecciona aquél cuya media de número de días de cese al año de los tres posibles eventos (10, 15 ó 20 días/mes) se aproxima más a la duración (días/año) previamente calculada según la IPH. Y dentro del caso seleccionado se elige la duración del evento que, a su vez, difiere menos de aquella duración. El caso así seleccionado se resalta en rojo.

## CESE HIPERANUAL

### Nº DE AÑOS CONSECUTIVOS (PERCENTIL 80)

| | OCT | NOV | DIC | ENE | FEB | MAR | ABR | MAY | JUN | JUL | AGO | SEP |
|---|---|---|---|---|---|---|---|---|---|---|---|---|
| SIN caudal | 1 | 0 | 1 | 0 | 0 | 0 | 0 | 0 | 1 | 4 | 2 | 2 |
| ALTERNOS conQ/sinQ | 2 | 0 | 2 | 0 | 0 | 0 | 0 | 0 | 2 | 3 | 3 | 2 |
| CON caudal | 21 | 41 | 26 | 33 | 33 | 33 | 33 | 43 | 13 | 4 | 4 | 10 |

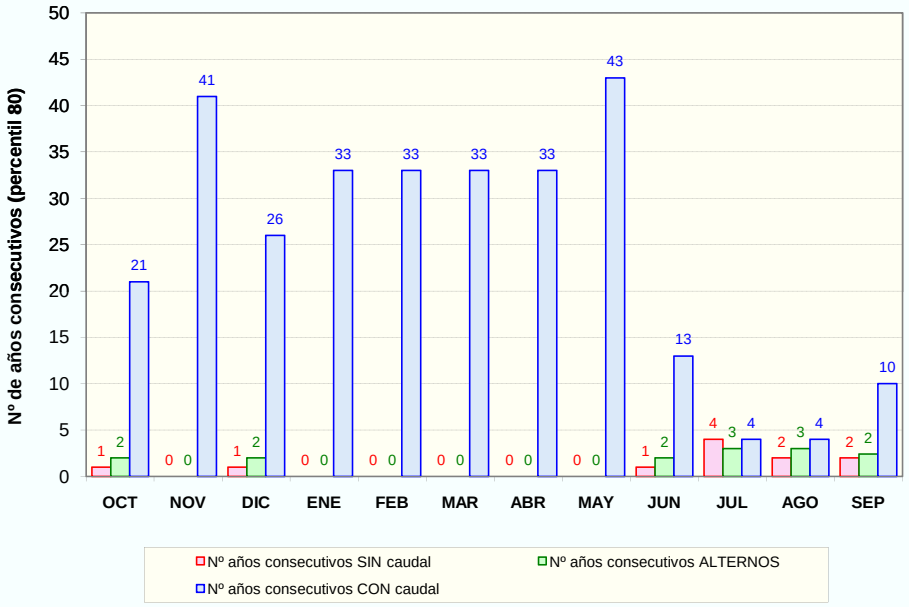


## PROPUESTA DE PERIODOS DE CESE DE CAUDAL

### MESES CON CESE DE CAUDAL Y PERIODICIDAD

| PERIODICIDAD | OCT | NOV | DIC | ENE | FEB | MAR | ABR | MAY | JUN | JUL | AGO | SEP | Total (días/año) |
|---|---|---|---|---|---|---|---|---|---|---|---|---|---|
| ANUAL | NO | NO | NO | NO | NO | NO | NO | NO | NO | NO | NO | NO | 0 |
| BIENAL (alternos>= conQ) | NO | NO | NO | NO | NO | NO | NO | NO | NO | NO | NO | NO | 0 |
| QUINQUENAL (conQ-sinQ< 5 años) | NO | NO | NO | NO | NO | NO | NO | NO | NO | SI | SI | NO | 60 |

## DH TAJO. CARACTERIZACIÓN DEL PERIODO DE CESE DE CAUDAL

| CÓDIGO MASA DE AGUA | | MASA SIMULADA |
|---|---|---|
| 0414011 | Arroyo de la Jarosa desde E. de la Jarosa | NO |

| CLASIFICACIÓN DE LA MASA | ESTACIONAL |
|---|---|

| Nº días al año sin caudal (percentil 80): | 38 |
|---|---|

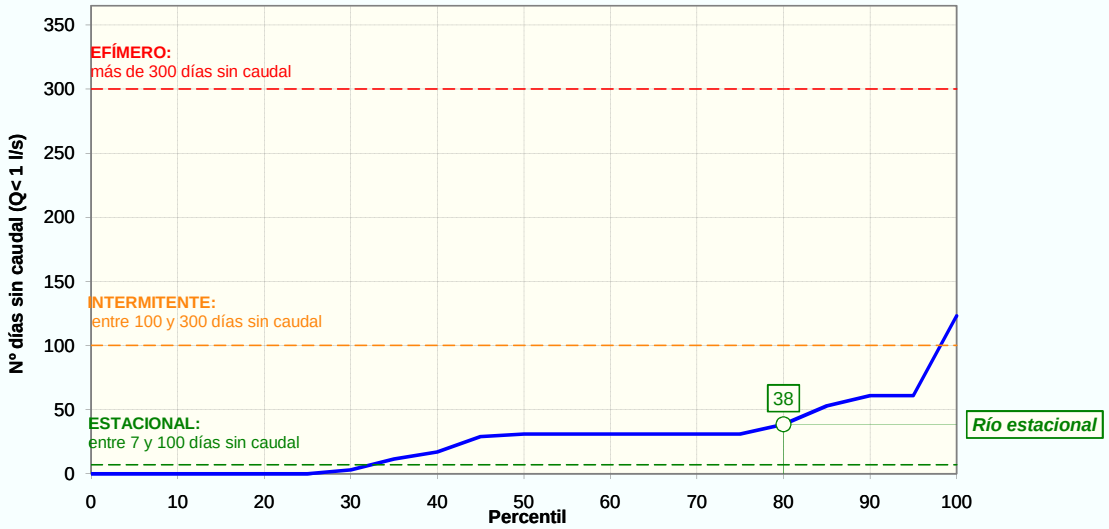


## CESE ANUAL

| FRECUENCIA DE EVENTOS (NºEVENTOS/AÑO) | | |
|---|---|---|
| | PERCENTIL 25 | 0 |
| | PERCENTIL 75 | 1 |

| DURACIÓN DEL PERIODO DE CESE (DÍAS/AÑO) | | |
|---|---|---|
| | PERCENTIL 0: | 0 |
| | PERCENTIL 5: | 0 |
| | PERCENTIL 10 | 0 |
| | PERCENTIL 15 | 0 |
| | PERCENTIL 25 | 0 |

### ESTACIONALIDAD (%) Y DISTRIBUCIÓN MENSUAL DE LOS DÍAS SIN CAUDAL SEGÚN PERCENTIL DE DURACIÓN DEL PERIODO DE CESE

| | OCT | NOV | DIC | ENE | FEB | MAR | ABR | MAY | JUN | JUL | AGO | SEP | Total |
|---|---|---|---|---|---|---|---|---|---|---|---|---|---|
| **Total nº días** | 51 | 0 | 31 | 0 | 0 | 0 | 0 | 0 | 76 | 391 | 472 | 90 | **1 111** |
| **Estacionalidad (%)** | 5% | 0% | 3% | 0% | 0% | 0% | 0% | 0% | 7% | 35% | 42% | 8% | |
| **Nºdías sinQ (Perc. 0)** | 0,0 | 0,0 | 0,0 | 0,0 | 0,0 | 0,0 | 0,0 | 0,0 | 0,0 | 0,0 | 0,0 | 0,0 | **0** |
| **Nºdías sinQ (Perc. 5)** | 0,0 | 0,0 | 0,0 | 0,0 | 0,0 | 0,0 | 0,0 | 0,0 | 0,0 | 0,0 | 0,0 | 0,0 | **0** |
| **Nºdías sinQ (Perc. 10)** | 0,0 | 0,0 | 0,0 | 0,0 | 0,0 | 0,0 | 0,0 | 0,0 | 0,0 | 0,0 | 0,0 | 0,0 | **0** |
| **Nºdías sinQ (Perc. 15)** | 0,0 | 0,0 | 0,0 | 0,0 | 0,0 | 0,0 | 0,0 | 0,0 | 0,0 | 0,0 | 0,0 | 0,0 | **0** |
| **Nºdías sinQ (Perc. 25)** | 0,0 | 0,0 | 0,0 | 0,0 | 0,0 | 0,0 | 0,0 | 0,0 | 0,0 | 0,0 | 0,0 | 0,0 | **0** |

### CESE ANUAL SEGÚN EL NÚMERO DE DÍAS AL MES SIN CAUDAL DEFINITORIO DEL EVENTO DE CESE

| EVENTO DE CESE | | OCT | NOV | DIC | ENE | FEB | MAR | ABR | MAY | JUN | JUL | AGO | SEP | Total (días/año) |
|---|---|---|---|---|---|---|---|---|---|---|---|---|---|---|
| PERCENTIL 0 | 10 días/mes sinQ | NO | NO | NO | NO | NO | NO | NO | NO | NO | NO | NO | NO | 0 |
| | 15 días/mes sinQ | NO | NO | NO | NO | NO | NO | NO | NO | NO | NO | NO | NO | 0 |
| | 20 días/mes sinQ | NO | NO | NO | NO | NO | NO | NO | NO | NO | NO | NO | NO | 0 |
| PERCENTIL 5 | 10 días/mes sinQ | NO | NO | NO | NO | NO | NO | NO | NO | NO | NO | NO | NO | 0 |
| | 15 días/mes sinQ | NO | NO | NO | NO | NO | NO | NO | NO | NO | NO | NO | NO | 0 |
| | 20 días/mes sinQ | NO | NO | NO | NO | NO | NO | NO | NO | NO | NO | NO | NO | 0 |
| PERCENTIL 10 | 10 días/mes sinQ | NO | NO | NO | NO | NO | NO | NO | NO | NO | NO | NO | NO | 0 |
| | 15 días/mes sinQ | NO | NO | NO | NO | NO | NO | NO | NO | NO | NO | NO | NO | 0 |
| | 20 días/mes sinQ | NO | NO | NO | NO | NO | NO | NO | NO | NO | NO | NO | NO | 0 |
| PERCENTIL 15 | 10 días/mes sinQ | NO | NO | NO | NO | NO | NO | NO | NO | NO | NO | NO | NO | 0 |
| | 15 días/mes sinQ | NO | NO | NO | NO | NO | NO | NO | NO | NO | NO | NO | NO | 0 |
| | 20 días/mes sinQ | NO | NO | NO | NO | NO | NO | NO | NO | NO | NO | NO | NO | 0 |

## DH TAJO. CARACTERIZACIÓN DEL PERIODO DE CESE DE CAUDAL

| CÓDIGO MASA DE AGUA | | MASA SIMULADA |
|---|---|---|
| 0414011 | **Arroyo de la Jarosa desde E. de la Jarosa** | NO |

| | | OCT | NOV | DIC | ENE | FEB | MAR | ABR | MAY | JUN | JUL | AGO | SEP | |
|---|---|---|---|---|---|---|---|---|---|---|---|---|---|---|
| PERCENTIL 25 | 10 días/mes sinQ | NO | NO | NO | NO | NO | NO | NO | NO | NO | NO | NO | NO | 0 |
| | 15 días/mes sinQ | NO | NO | NO | NO | NO | NO | NO | NO | NO | NO | NO | NO | 0 |
| | 20 días/mes sinQ | NO | NO | NO | NO | NO | NO | NO | NO | NO | NO | NO | NO | 0 |

NOTA: De entre los cinco casos de percentiles considerados (0, 5, 10, 15 y 25) con valor distinto de cero, se selecciona aquél cuya media de número de días de cese al año de los tres posibles eventos (10, 15 ó 20 días/mes) se aproxima más a la duración (días/año) previamente calculada según la IPH. Y dentro del caso seleccionado se elige la duración del evento que, a su vez, difiere menos de aquella duración. El caso así seleccionado se resalta en rojo.

## CESE HIPERANUAL

### Nº DE AÑOS CONSECUTIVOS (PERCENTIL 80)

| | OCT | NOV | DIC | ENE | FEB | MAR | ABR | MAY | JUN | JUL | AGO | SEP |
|---|---|---|---|---|---|---|---|---|---|---|---|---|
| SIN caudal | 1 | 0 | 1 | 0 | 0 | 0 | 0 | 0 | 1 | 1 | 2 | 2 |
| ALTERNOS conQ/sinQ | 2 | 0 | 2 | 0 | 0 | 0 | 0 | 0 | 2 | 4 | 3 | 2 |
| CON caudal | 17 | 41 | 26 | 33 | 33 | 33 | 33 | 43 | 15 | 3 | 3 | 21 |

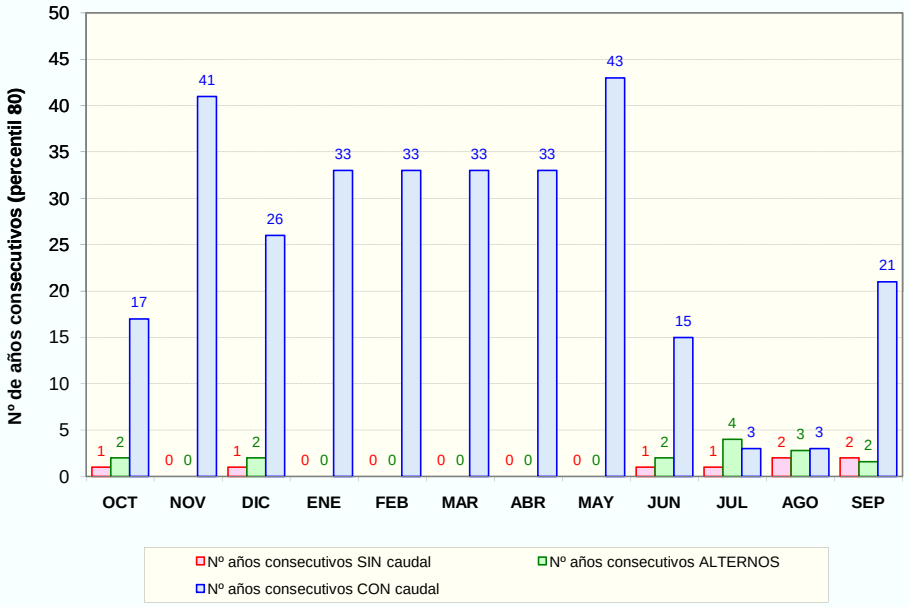


## PROPUESTA DE PERIODOS DE CESE DE CAUDAL

### MESES CON CESE DE CAUDAL Y PERIODICIDAD

| PERIODICIDAD | OCT | NOV | DIC | ENE | FEB | MAR | ABR | MAY | JUN | JUL | AGO | SEP | Total (días/año) |
|---|---|---|---|---|---|---|---|---|---|---|---|---|---|
| ANUAL | NO | NO | NO | NO | NO | NO | NO | NO | NO | NO | NO | NO | 0 |
| BIENAL (alternos>= conQ) | NO | NO | NO | NO | NO | NO | NO | NO | NO | SI | NO | NO | 30 |
| QUINQUENAL (conQ-sinQ< 5 años) | NO | NO | NO | NO | NO | NO | NO | NO | NO | - | SI | NO | 30 |

## DH TAJO. CARACTERIZACIÓN DEL PERIODO DE CESE DE CAUDAL

| CÓDIGO MASA DE AGUA | | MASA SIMULADA |
|---|---|---|
| 0415020 | Jarosa, La | NO |

| CLASIFICACIÓN DE LA MASA | ESTACIONAL |
|---|---|

| Nº días al año sin caudal (percentil 80): | 62 |
|---|---|

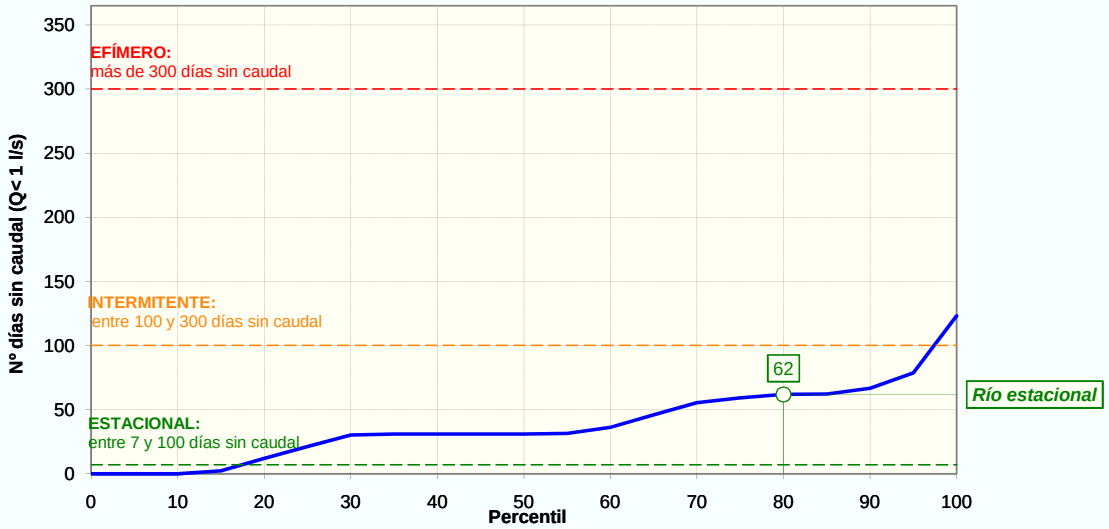


## CESE ANUAL

| FRECUENCIA DE EVENTOS (NºEVENTOS/AÑO) | | |
|---|---|---|
| | PERCENTIL 25 | 1 |
| | PERCENTIL 75 | 2 |

| DURACIÓN DEL PERIODO DE CESE (DÍAS/AÑO) | | |
|---|---|---|
| | PERCENTIL 0: | 0 |
| | PERCENTIL 5: | 0 |
| | PERCENTIL 10 | 0 |
| | PERCENTIL 15 | 2 |
| | PERCENTIL 25 | 21 |

### ESTACIONALIDAD (%) Y DISTRIBUCIÓN MENSUAL DE LOS DÍAS SIN CAUDAL SEGÚN PERCENTIL DE DURACIÓN DEL PERIODO DE CESE

| | OCT | NOV | DIC | ENE | FEB | MAR | ABR | MAY | JUN | JUL | AGO | SEP | Total |
|---|---|---|---|---|---|---|---|---|---|---|---|---|---|
| **Total nº días** | 60 | 26 | 60 | 0 | 0 | 31 | 0 | 0 | 107 | 575 | 594 | 144 | **1 597** |
| **Estacionalidad (%)** | 4% | 2% | 4% | 0% | 0% | 2% | 0% | 0% | 7% | 36% | 37% | 9% | |
| **Nºdías sinQ (Perc. 0)** | 0,0 | 0,0 | 0,0 | 0,0 | 0,0 | 0,0 | 0,0 | 0,0 | 0,0 | 0,0 | 0,0 | 0,0 | **0** |
| **Nºdías sinQ (Perc. 5)** | 0,0 | 0,0 | 0,0 | 0,0 | 0,0 | 0,0 | 0,0 | 0,0 | 0,0 | 0,0 | 0,0 | 0,0 | **0** |
| **Nºdías sinQ (Perc. 10)** | 0,0 | 0,0 | 0,0 | 0,0 | 0,0 | 0,0 | 0,0 | 0,0 | 0,0 | 0,0 | 0,0 | 0,0 | **0** |
| **Nºdías sinQ (Perc. 15)** | 0,1 | 0,0 | 0,1 | 0,0 | 0,0 | 0,0 | 0,0 | 0,0 | 0,2 | 0,8 | 0,9 | 0,2 | **2** |
| **Nºdías sinQ (Perc. 25)** | 0,8 | 0,3 | 0,8 | 0,0 | 0,0 | 0,4 | 0,0 | 0,0 | 1,4 | 7,7 | 7,9 | 1,9 | **21** |

### CESE ANUAL SEGÚN EL NÚMERO DE DÍAS AL MES SIN CAUDAL DEFINITORIO DEL EVENTO DE CESE

| EVENTO DE CESE | | OCT | NOV | DIC | ENE | FEB | MAR | ABR | MAY | JUN | JUL | AGO | SEP | Total (días/año) |
|---|---|---|---|---|---|---|---|---|---|---|---|---|---|---|
| PERCENTIL 0 | 10 días/mes sinQ | NO | NO | NO | NO | NO | NO | NO | NO | NO | NO | NO | NO | 0 |
| | 15 días/mes sinQ | NO | NO | NO | NO | NO | NO | NO | NO | NO | NO | NO | NO | 0 |
| | 20 días/mes sinQ | NO | NO | NO | NO | NO | NO | NO | NO | NO | NO | NO | NO | 0 |
| PERCENTIL 5 | 10 días/mes sinQ | NO | NO | NO | NO | NO | NO | NO | NO | NO | NO | NO | NO | 0 |
| | 15 días/mes sinQ | NO | NO | NO | NO | NO | NO | NO | NO | NO | NO | NO | NO | 0 |
| | 20 días/mes sinQ | NO | NO | NO | NO | NO | NO | NO | NO | NO | NO | NO | NO | 0 |
| PERCENTIL 10 | 10 días/mes sinQ | NO | NO | NO | NO | NO | NO | NO | NO | NO | NO | NO | NO | 0 |
| | 15 días/mes sinQ | NO | NO | NO | NO | NO | NO | NO | NO | NO | NO | NO | NO | 0 |
| | 20 días/mes sinQ | NO | NO | NO | NO | NO | NO | NO | NO | NO | NO | NO | NO | 0 |
| PERCENTIL 15 | 10 días/mes sinQ | NO | NO | NO | NO | NO | NO | NO | NO | NO | NO | NO | NO | 0 |
| | 15 días/mes sinQ | NO | NO | NO | NO | NO | NO | NO | NO | NO | NO | NO | NO | 0 |
| | 20 días/mes sinQ | NO | NO | NO | NO | NO | NO | NO | NO | NO | NO | NO | NO | 0 |

## DH TAJO. CARACTERIZACIÓN DEL PERIODO DE CESE DE CAUDAL

| CÓDIGO MASA DE AGUA | | | | | | | | | | | | | | | MASA SIMULADA |
|---|---|---|---|---|---|---|---|---|---|---|---|---|---|---|---|
| 0415020 | Jarosa, La | | | | | | | | | | | | | | NO |
| PERCENTIL 25 | 10 días/mes sinQ | NO | NO | NO | NO | NO | NO | NO | NO | NO | NO | NO | NO | 0 | |
| | 15 días/mes sinQ | NO | NO | NO | NO | NO | NO | NO | NO | NO | NO | NO | NO | 0 | |
| | 20 días/mes sinQ | NO | NO | NO | NO | NO | NO | NO | NO | NO | NO | NO | NO | 0 | |

NOTA: De entre los cinco casos de percentiles considerados (0, 5, 10, 15 y 25) con valor distinto de cero, se selecciona aquél cuya media de número de días de cese al año de los tres posibles eventos (10, 15 ó 20 días/mes) se aproxima más a la duración (días/año) previamente calculada según la IPH. Y dentro del caso seleccionado se elige la duración del evento que, a su vez, difiere menos de aquella duración. El caso así seleccionado se resalta en rojo.

## CESE HIPERANUAL

### Nº DE AÑOS CONSECUTIVOS (PERCENTIL 80)

| | OCT | NOV | DIC | ENE | FEB | MAR | ABR | MAY | JUN | JUL | AGO | SEP |
|---|---|---|---|---|---|---|---|---|---|---|---|---|
| SIN caudal | 1 | 1 | 1 | 0 | 0 | 1 | 0 | 0 | 1 | 3 | 3 | 1 |
| ALTERNOS conQ/sinQ | 2 | 2 | 2 | 0 | 0 | 2 | 0 | 0 | 2 | 3 | 3 | 2 |
| CON caudal | 17 | 22 | 20 | 33 | 33 | 22 | 33 | 43 | 10 | 3 | 3 | 12 |

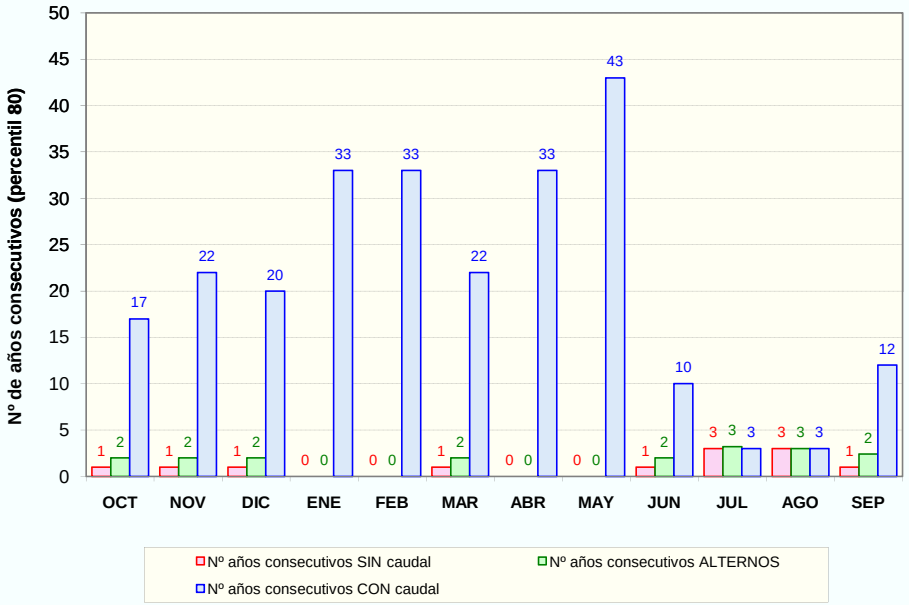


## PROPUESTA DE PERIODOS DE CESE DE CAUDAL

### MESES CON CESE DE CAUDAL Y PERIODICIDAD

| PERIODICIDAD | OCT | NOV | DIC | ENE | FEB | MAR | ABR | MAY | JUN | JUL | AGO | SEP | Total (días/año) |
|---|---|---|---|---|---|---|---|---|---|---|---|---|---|
| ANUAL | NO | NO | NO | NO | NO | NO | NO | NO | NO | NO | NO | NO | 0 |
| BIENAL (alternos>= conQ) | NO | NO | NO | NO | NO | NO | NO | NO | NO | SI | SI | NO | 60 |
| QUINQUENAL (conQ-sinQ< 5 años) | NO | NO | NO | NO | NO | NO | NO | NO | NO | - | - | NO | 0 |

# DH TAJO. CARACTERIZACIÓN DEL PERIODO DE CESE DE CAUDAL

| CÓDIGO MASA DE AGUA | | MASA SIMULADA |
|---|---|---|
| 0433021 | Arroyo de los Prados | NO |

| CLASIFICACIÓN DE LA MASA | INTERMITENTE |
|---|---|

| Nº días al año sin caudal (percentil 80): | 153 |
|---|---|

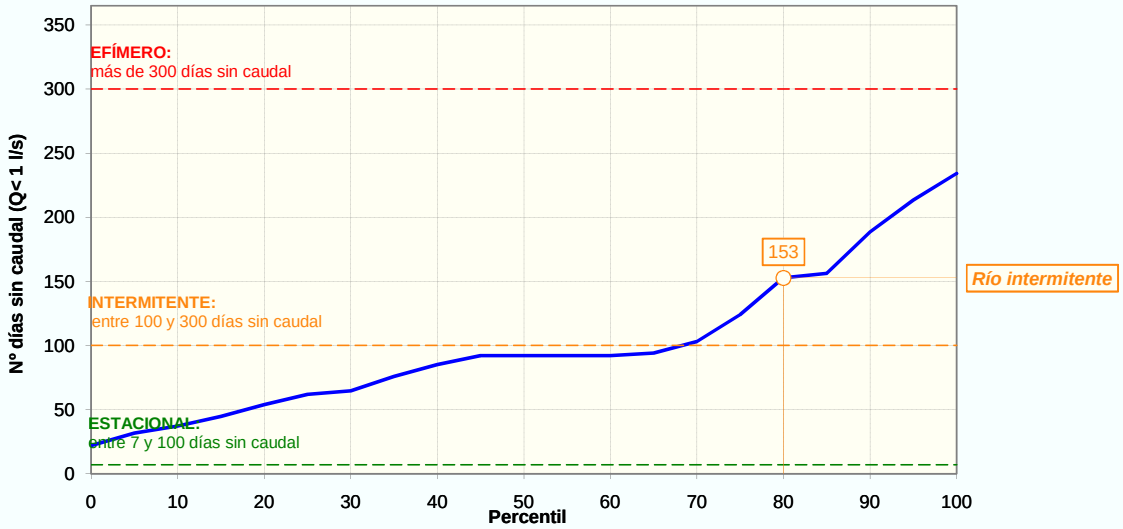


## CESE ANUAL

| FRECUENCIA DE EVENTOS (NºEVENTOS/AÑO) | | |
|---|---|---|
| | PERCENTIL 25 | 2 |
| | PERCENTIL 75 | 4 |

| DURACIÓN DEL PERIODO DE CESE (DÍAS/AÑO) | | |
|---|---|---|
| | PERCENTIL 0: | 22 |
| | PERCENTIL 5: | 32 |
| | PERCENTIL 10 | 37 |
| | PERCENTIL 15 | 45 |
| | PERCENTIL 25 | 62 |

### ESTACIONALIDAD (%) Y DISTRIBUCIÓN MENSUAL DE LOS DÍAS SIN CAUDAL SEGÚN PERCENTIL DE DURACIÓN DEL PERIODO DE CESE

| | OCT | NOV | DIC | ENE | FEB | MAR | ABR | MAY | JUN | JUL | AGO | SEP | Total |
|---|---|---|---|---|---|---|---|---|---|---|---|---|---|
| **Total nº días** | 198 | 90 | 155 | 124 | 56 | 212 | 124 | 128 | 515 | 952 | 818 | 463 | **3 835** |
| **Estacionalidad (%)** | 5% | 2% | 4% | 3% | 1% | 6% | 3% | 3% | 13% | 25% | 21% | 12% | |
| **Nºdías sinQ (Perc. 0)** | 1,1 | 0,5 | 0,9 | 0,7 | 0,3 | 1,2 | 0,7 | 0,7 | 3,0 | 5,5 | 4,7 | 2,7 | **22** |
| **Nºdías sinQ (Perc. 5)** | 1,6 | 0,7 | 1,3 | 1,0 | 0,5 | 1,8 | 1,0 | 1,1 | 4,3 | 7,9 | 6,8 | 3,8 | **32** |
| **Nºdías sinQ (Perc. 10)** | 1,9 | 0,9 | 1,5 | 1,2 | 0,5 | 2,1 | 1,2 | 1,2 | 5,0 | 9,2 | 7,9 | 4,5 | **37** |
| **Nºdías sinQ (Perc. 15)** | 2,3 | 1,1 | 1,8 | 1,4 | 0,7 | 2,5 | 1,4 | 1,5 | 6,0 | 11,1 | 9,6 | 5,4 | **45** |
| **Nºdías sinQ (Perc. 25)** | 3,2 | 1,5 | 2,5 | 2,0 | 0,9 | 3,4 | 2,0 | 2,1 | 8,3 | 15,4 | 13,2 | 7,5 | **62** |

### CESE ANUAL SEGÚN EL NÚMERO DE DÍAS AL MES SIN CAUDAL DEFINITORIO DEL EVENTO DE CESE

| EVENTO DE CESE | | OCT | NOV | DIC | ENE | FEB | MAR | ABR | MAY | JUN | JUL | AGO | SEP | Total (días/año) |
|---|---|---|---|---|---|---|---|---|---|---|---|---|---|---|
| PERCENTIL 0 | 10 días/mes sinQ | NO | NO | NO | NO | NO | NO | NO | NO | NO | NO | NO | NO | 0 |
| | 15 días/mes sinQ | NO | NO | NO | NO | NO | NO | NO | NO | NO | NO | NO | NO | 0 |
| | 20 días/mes sinQ | NO | NO | NO | NO | NO | NO | NO | NO | NO | NO | NO | NO | 0 |
| PERCENTIL 5 | 10 días/mes sinQ | NO | NO | NO | NO | NO | NO | NO | NO | NO | NO | NO | NO | 0 |
| | 15 días/mes sinQ | NO | NO | NO | NO | NO | NO | NO | NO | NO | NO | NO | NO | 0 |
| | 20 días/mes sinQ | NO | NO | NO | NO | NO | NO | NO | NO | NO | NO | NO | NO | 0 |
| PERCENTIL 10 | 10 días/mes sinQ | NO | NO | NO | NO | NO | NO | NO | NO | NO | NO | NO | NO | 0 |
| | 15 días/mes sinQ | NO | NO | NO | NO | NO | NO | NO | NO | NO | NO | NO | NO | 0 |
| | 20 días/mes sinQ | NO | NO | NO | NO | NO | NO | NO | NO | NO | NO | NO | NO | 0 |
| PERCENTIL 15 | 10 días/mes sinQ | NO | NO | NO | NO | NO | NO | NO | NO | NO | SI | NO | NO | 30 |
| | 15 días/mes sinQ | NO | NO | NO | NO | NO | NO | NO | NO | NO | NO | NO | NO | 0 |
| | 20 días/mes sinQ | NO | NO | NO | NO | NO | NO | NO | NO | NO | NO | NO | NO | 0 |

## DH TAJO. CARACTERIZACIÓN DEL PERIODO DE CESE DE CAUDAL

| CÓDIGO MASA DE AGUA | | | | | | | | | | | | | | | MASA SIMULADA |
|---|---|---|---|---|---|---|---|---|---|---|---|---|---|---|---|
| 0433021 | Arroyo de los Prados | | | | | | | | | | | | | | NO |
| PERCENTIL 25 | 10 días/mes sinQ | NO | NO | NO | NO | NO | NO | NO | NO | NO | SI | SI | NO | 60 | |
| | 15 días/mes sinQ | NO | NO | NO | NO | NO | NO | NO | NO | NO | SI | NO | NO | 30 | |
| | 20 días/mes sinQ | NO | NO | NO | NO | NO | NO | NO | NO | NO | NO | NO | NO | 0 | |

NOTA: De entre los cinco casos de percentiles considerados (0, 5, 10, 15 y 25) con valor distinto de cero, se selecciona aquél cuya media de número de días de cese al año de los tres posibles eventos (10, 15 ó 20 días/mes) se aproxima más a la duración (días/año) previamente calculada según la IPH. Y dentro del caso seleccionado se elige la duración del evento que, a su vez, difiere menos de aquella duración. El caso así seleccionado se resalta en rojo.

## CESE HIPERANUAL

### Nº DE AÑOS CONSECUTIVOS (PERCENTIL 80)

| | OCT | NOV | DIC | ENE | FEB | MAR | ABR | MAY | JUN | JUL | AGO | SEP |
|---|---|---|---|---|---|---|---|---|---|---|---|---|
| SIN caudal | 1 | 1 | 1 | 2 | 1 | 2 | 2 | 1 | 3 | 7 | 5 | 3 |
| ALTERNOS conQ/sinQ | 2 | 4 | 2 | 2 | 2 | 2 | 2 | 5 | 3 | 4 | 3 | 1 |
| CON caudal | 8 | 13 | 10 | 10 | 14 | 3 | 13 | 7 | 3 | 1 | 2 | 2 |

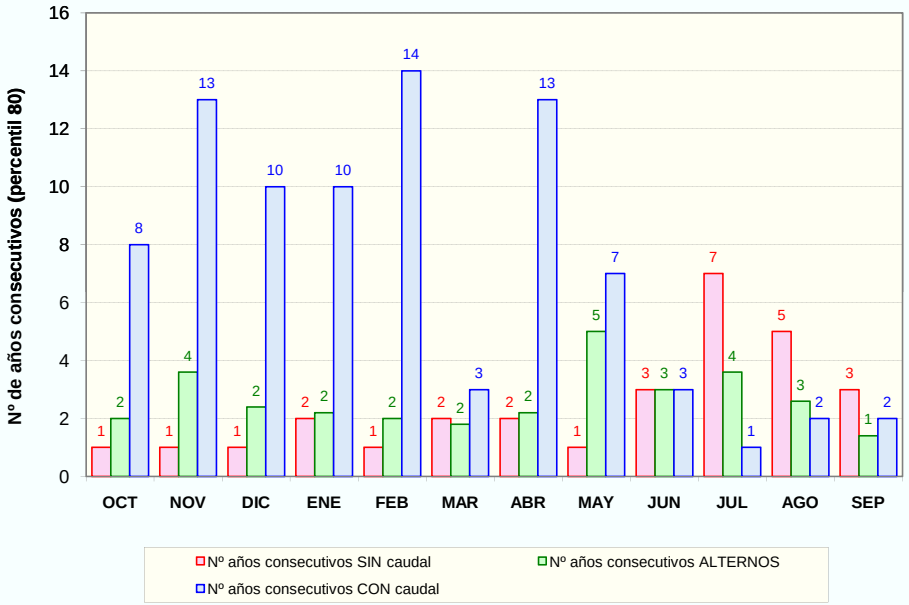


## PROPUESTA DE PERIODOS DE CESE DE CAUDAL

### MESES CON CESE DE CAUDAL Y PERIODICIDAD

| PERIODICIDAD | OCT | NOV | DIC | ENE | FEB | MAR | ABR | MAY | JUN | JUL | AGO | SEP | Total (días/año) |
|---|---|---|---|---|---|---|---|---|---|---|---|---|---|
| ANUAL | NO | NO | NO | NO | NO | NO | NO | NO | NO | SI | SI | NO | 60 |
| BIENAL (alternos>= conQ) | NO | NO | NO | NO | NO | NO | NO | NO | SI | - | - | NO | 30 |
| QUINQUENAL (conQ-sinQ< 5 años) | NO | NO | NO | NO | NO | SI | NO | NO | - | - | - | SI | 60 |

## DH TAJO. CARACTERIZACIÓN DEL PERIODO DE CESE DE CAUDAL

| CÓDIGO MASA DE AGUA | | MASA SIMULADA |
|---|---|---|
| 0437021 | Rio Navacerrada desde E. Navacerrada hasta E. Santillana | NO |

| CLASIFICACIÓN DE LA MASA | ESTACIONAL |
|---|---|

| Nº días al año sin caudal (percentil 80): | 31 |
|---|---|

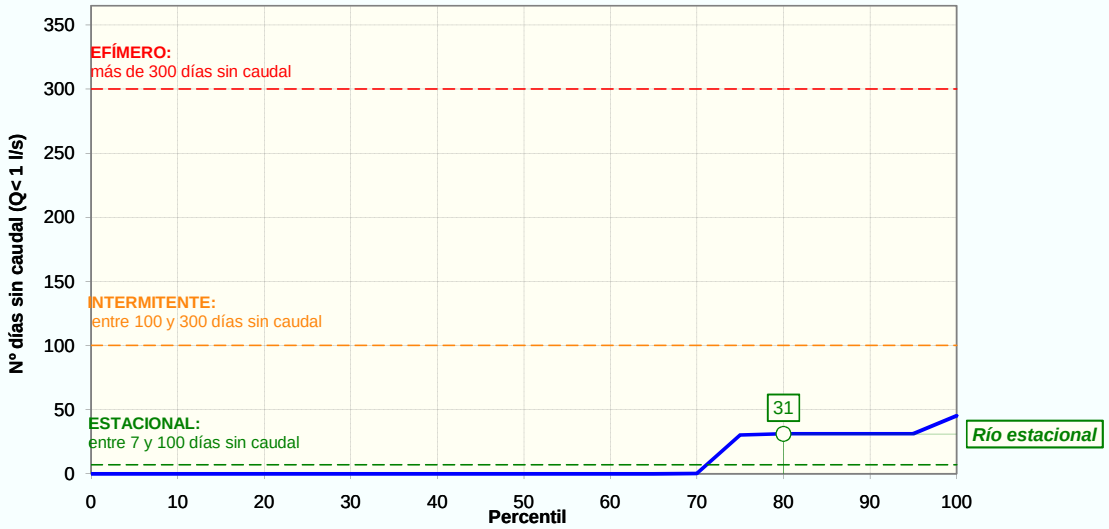


## CESE ANUAL

| FRECUENCIA DE EVENTOS (NºEVENTOS/AÑO) | | |
|---|---|---|
| | PERCENTIL 25 | 0 |
| | PERCENTIL 75 | 1 |

| DURACIÓN DEL PERIODO DE CESE (DÍAS/AÑO) | | |
|---|---|---|
| | PERCENTIL 0: | 0 |
| | PERCENTIL 5: | 0 |
| | PERCENTIL 10 | 0 |
| | PERCENTIL 15 | 0 |
| | PERCENTIL 25 | 0 |

### ESTACIONALIDAD (%) Y DISTRIBUCIÓN MENSUAL DE LOS DÍAS SIN CAUDAL SEGÚN PERCENTIL DE DURACIÓN DEL PERIODO DE CESE

| | OCT | NOV | DIC | ENE | FEB | MAR | ABR | MAY | JUN | JUL | AGO | SEP | Total |
|---|---|---|---|---|---|---|---|---|---|---|---|---|---|
| **Total nº días** | 31 | 1 | 0 | 0 | 0 | 0 | 0 | 0 | 0 | 76 | 186 | 30 | **324** |
| **Estacionalidad (%)** | 10% | 0% | 0% | 0% | 0% | 0% | 0% | 0% | 0% | 23% | 57% | 9% | |
| **Nºdías sinQ (Perc. 0)** | 0,0 | 0,0 | 0,0 | 0,0 | 0,0 | 0,0 | 0,0 | 0,0 | 0,0 | 0,0 | 0,0 | 0,0 | **0** |
| **Nºdías sinQ (Perc. 5)** | 0,0 | 0,0 | 0,0 | 0,0 | 0,0 | 0,0 | 0,0 | 0,0 | 0,0 | 0,0 | 0,0 | 0,0 | **0** |
| **Nºdías sinQ (Perc. 10)** | 0,0 | 0,0 | 0,0 | 0,0 | 0,0 | 0,0 | 0,0 | 0,0 | 0,0 | 0,0 | 0,0 | 0,0 | **0** |
| **Nºdías sinQ (Perc. 15)** | 0,0 | 0,0 | 0,0 | 0,0 | 0,0 | 0,0 | 0,0 | 0,0 | 0,0 | 0,0 | 0,0 | 0,0 | **0** |
| **Nºdías sinQ (Perc. 25)** | 0,0 | 0,0 | 0,0 | 0,0 | 0,0 | 0,0 | 0,0 | 0,0 | 0,0 | 0,0 | 0,0 | 0,0 | **0** |

### CESE ANUAL SEGÚN EL NÚMERO DE DÍAS AL MES SIN CAUDAL DEFINITORIO DEL EVENTO DE CESE

| EVENTO DE CESE | | OCT | NOV | DIC | ENE | FEB | MAR | ABR | MAY | JUN | JUL | AGO | SEP | Total (días/año) |
|---|---|---|---|---|---|---|---|---|---|---|---|---|---|---|
| PERCENTIL 0 | 10 días/mes sinQ | NO | NO | NO | NO | NO | NO | NO | NO | NO | NO | NO | NO | 0 |
| | 15 días/mes sinQ | NO | NO | NO | NO | NO | NO | NO | NO | NO | NO | NO | NO | 0 |
| | 20 días/mes sinQ | NO | NO | NO | NO | NO | NO | NO | NO | NO | NO | NO | NO | 0 |
| PERCENTIL 5 | 10 días/mes sinQ | NO | NO | NO | NO | NO | NO | NO | NO | NO | NO | NO | NO | 0 |
| | 15 días/mes sinQ | NO | NO | NO | NO | NO | NO | NO | NO | NO | NO | NO | NO | 0 |
| | 20 días/mes sinQ | NO | NO | NO | NO | NO | NO | NO | NO | NO | NO | NO | NO | 0 |
| PERCENTIL 10 | 10 días/mes sinQ | NO | NO | NO | NO | NO | NO | NO | NO | NO | NO | NO | NO | 0 |
| | 15 días/mes sinQ | NO | NO | NO | NO | NO | NO | NO | NO | NO | NO | NO | NO | 0 |
| | 20 días/mes sinQ | NO | NO | NO | NO | NO | NO | NO | NO | NO | NO | NO | NO | 0 |
| PERCENTIL 15 | 10 días/mes sinQ | NO | NO | NO | NO | NO | NO | NO | NO | NO | NO | NO | NO | 0 |
| | 15 días/mes sinQ | NO | NO | NO | NO | NO | NO | NO | NO | NO | NO | NO | NO | 0 |
| | 20 días/mes sinQ | NO | NO | NO | NO | NO | NO | NO | NO | NO | NO | NO | NO | 0 |

## DH TAJO. CARACTERIZACIÓN DEL PERIODO DE CESE DE CAUDAL

| CÓDIGO MASA DE AGUA | | | | | | | | | | | | | | | MASA SIMULADA |
|---|---|---|---|---|---|---|---|---|---|---|---|---|---|---|---|
| 0437021 | Rio Navacerrada desde E. Navacerrada hasta E. Santillana | | | | | | | | | | | | | | NO |
| PERCENTIL 25 | 10 días/mes sinQ | NO | NO | NO | NO | NO | NO | NO | NO | NO | NO | NO | NO | 0 | |
| | 15 días/mes sinQ | NO | NO | NO | NO | NO | NO | NO | NO | NO | NO | NO | NO | 0 | |
| | 20 días/mes sinQ | NO | NO | NO | NO | NO | NO | NO | NO | NO | NO | NO | NO | 0 | |

NOTA: De entre los cinco casos de percentiles considerados (0, 5, 10, 15 y 25) con valor distinto de cero, se selecciona aquél cuya media de número de días de cese al año de los tres posibles eventos (10, 15 ó 20 días/mes) se aproxima más a la duración (días/año) previamente calculada según la IPH. Y dentro del caso seleccionado se elige la duración del evento que, a su vez, difiere menos de aquella duración. El caso así seleccionado se resalta en rojo.

## CESE HIPERANUAL

### Nº DE AÑOS CONSECUTIVOS (PERCENTIL 80)

| | OCT | NOV | DIC | ENE | FEB | MAR | ABR | MAY | JUN | JUL | AGO | SEP |
|---|---|---|---|---|---|---|---|---|---|---|---|---|
| SIN caudal | 1 | 0 | 0 | 0 | 0 | 0 | 0 | 0 | 0 | 1 | 1 | 1 |
| ALTERNOS conQ/sinQ | 2 | 0 | 0 | 0 | 0 | 0 | 0 | 0 | 0 | 2 | 2 | 2 |
| CON caudal | 19 | 37 | 22 | 19 | 30 | 30 | 30 | 30 | 30 | 14 | 6 | 21 |

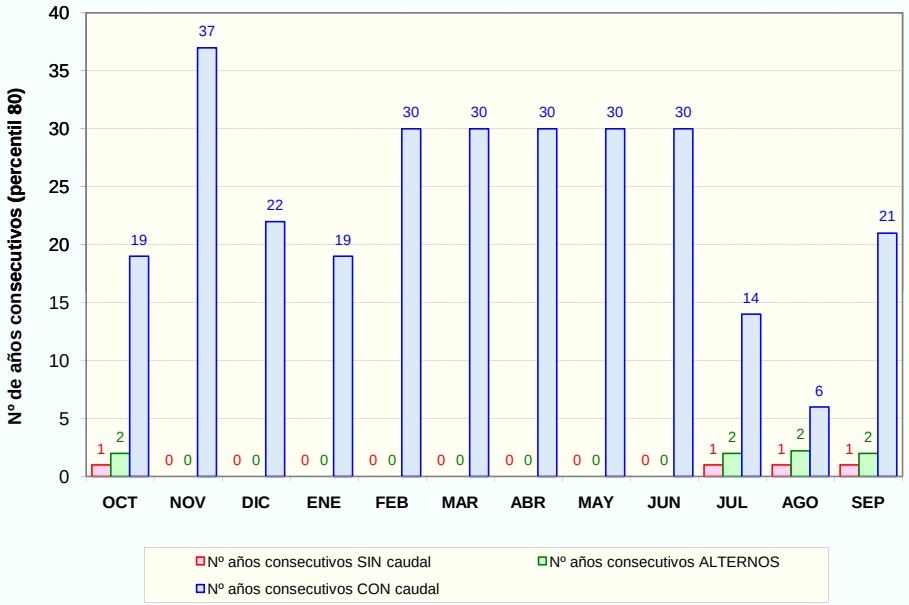


## PROPUESTA DE PERIODOS DE CESE DE CAUDAL

### MESES CON CESE DE CAUDAL Y PERIODICIDAD

| PERIODICIDAD | OCT | NOV | DIC | ENE | FEB | MAR | ABR | MAY | JUN | JUL | AGO | SEP | Total (días/año) |
|---|---|---|---|---|---|---|---|---|---|---|---|---|---|
| ANUAL | NO | NO | NO | NO | NO | NO | NO | NO | NO | NO | NO | NO | 0 |
| BIENAL (alternos>= conQ) | NO | NO | NO | NO | NO | NO | NO | NO | NO | NO | NO | NO | 0 |
| QUINQUENAL (conQ-sinQ< 5 años) | NO | NO | NO | NO | NO | NO | NO | NO | NO | NO | NO | NO | 0 |

## DH TAJO. CARACTERIZACIÓN DEL PERIODO DE CESE DE CAUDAL

| CÓDIGO MASA DE AGUA | | MASA SIMULADA |
|---|---|---|
| 0438020 | **Navacerrada** | NO |

| CLASIFICACIÓN DE LA MASA | ESTACIONAL |
|---|---|

| Nº días al año sin caudal (percentil 80): | 31 |
|---|---|

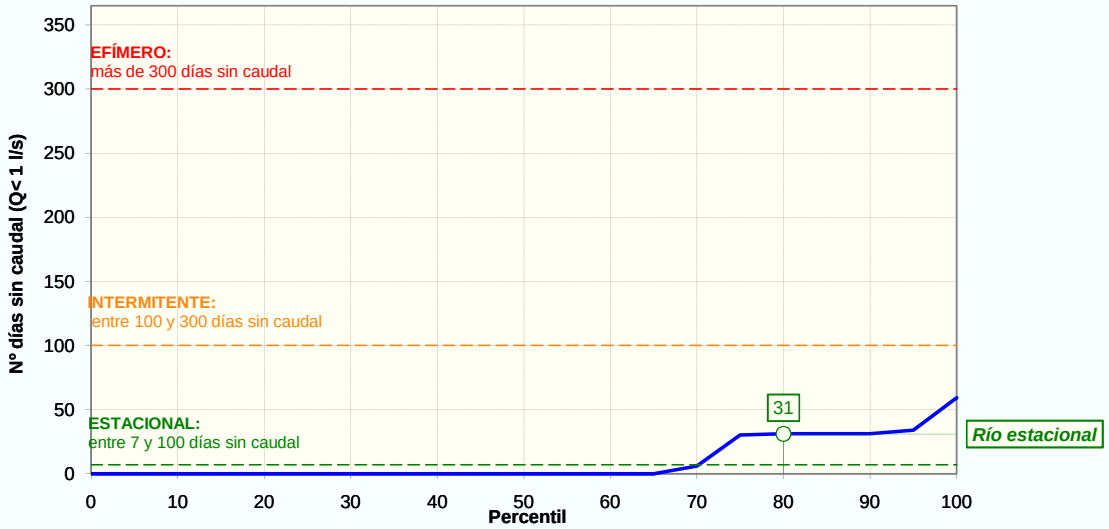


## CESE ANUAL

| FRECUENCIA DE EVENTOS (NºEVENTOS/AÑO) | | |
|---|---|---|
| | PERCENTIL 25 | 0 |
| | PERCENTIL 75 | 1 |

| DURACIÓN DEL PERIODO DE CESE (DÍAS/AÑO) | | |
|---|---|---|
| | PERCENTIL 0: | 0 |
| | PERCENTIL 5: | 0 |
| | PERCENTIL 10 | 0 |
| | PERCENTIL 15 | 0 |
| | PERCENTIL 25 | 0 |

### ESTACIONALIDAD (%) Y DISTRIBUCIÓN MENSUAL DE LOS DÍAS SIN CAUDAL SEGÚN PERCENTIL DE DURACIÓN DEL PERIODO DE CESE

| | OCT | NOV | DIC | ENE | FEB | MAR | ABR | MAY | JUN | JUL | AGO | SEP | Total |
|---|---|---|---|---|---|---|---|---|---|---|---|---|---|
| **Total nº días** | 31 | 30 | 0 | 0 | 28 | 0 | 0 | 0 | 0 | 76 | 186 | 30 | **381** |
| **Estacionalidad (%)** | 8% | 8% | 0% | 0% | 7% | 0% | 0% | 0% | 0% | 20% | 49% | 8% | |
| **Nºdías sinQ (Perc. 0)** | 0,0 | 0,0 | 0,0 | 0,0 | 0,0 | 0,0 | 0,0 | 0,0 | 0,0 | 0,0 | 0,0 | 0,0 | **0** |
| **Nºdías sinQ (Perc. 5)** | 0,0 | 0,0 | 0,0 | 0,0 | 0,0 | 0,0 | 0,0 | 0,0 | 0,0 | 0,0 | 0,0 | 0,0 | **0** |
| **Nºdías sinQ (Perc. 10)** | 0,0 | 0,0 | 0,0 | 0,0 | 0,0 | 0,0 | 0,0 | 0,0 | 0,0 | 0,0 | 0,0 | 0,0 | **0** |
| **Nºdías sinQ (Perc. 15)** | 0,0 | 0,0 | 0,0 | 0,0 | 0,0 | 0,0 | 0,0 | 0,0 | 0,0 | 0,0 | 0,0 | 0,0 | **0** |
| **Nºdías sinQ (Perc. 25)** | 0,0 | 0,0 | 0,0 | 0,0 | 0,0 | 0,0 | 0,0 | 0,0 | 0,0 | 0,0 | 0,0 | 0,0 | **0** |

### CESE ANUAL SEGÚN EL NÚMERO DE DÍAS AL MES SIN CAUDAL DEFINITORIO DEL EVENTO DE CESE

| EVENTO DE CESE | | OCT | NOV | DIC | ENE | FEB | MAR | ABR | MAY | JUN | JUL | AGO | SEP | Total (días/año) |
|---|---|---|---|---|---|---|---|---|---|---|---|---|---|---|
| PERCENTIL 0 | 10 días/mes sinQ | NO | NO | NO | NO | NO | NO | NO | NO | NO | NO | NO | NO | 0 |
| | 15 días/mes sinQ | NO | NO | NO | NO | NO | NO | NO | NO | NO | NO | NO | NO | 0 |
| | 20 días/mes sinQ | NO | NO | NO | NO | NO | NO | NO | NO | NO | NO | NO | NO | 0 |
| PERCENTIL 5 | 10 días/mes sinQ | NO | NO | NO | NO | NO | NO | NO | NO | NO | NO | NO | NO | 0 |
| | 15 días/mes sinQ | NO | NO | NO | NO | NO | NO | NO | NO | NO | NO | NO | NO | 0 |
| | 20 días/mes sinQ | NO | NO | NO | NO | NO | NO | NO | NO | NO | NO | NO | NO | 0 |
| PERCENTIL 10 | 10 días/mes sinQ | NO | NO | NO | NO | NO | NO | NO | NO | NO | NO | NO | NO | 0 |
| | 15 días/mes sinQ | NO | NO | NO | NO | NO | NO | NO | NO | NO | NO | NO | NO | 0 |
| | 20 días/mes sinQ | NO | NO | NO | NO | NO | NO | NO | NO | NO | NO | NO | NO | 0 |
| PERCENTIL 15 | 10 días/mes sinQ | NO | NO | NO | NO | NO | NO | NO | NO | NO | NO | NO | NO | 0 |
| | 15 días/mes sinQ | NO | NO | NO | NO | NO | NO | NO | NO | NO | NO | NO | NO | 0 |
| | 20 días/mes sinQ | NO | NO | NO | NO | NO | NO | NO | NO | NO | NO | NO | NO | 0 |

## DH TAJO. CARACTERIZACIÓN DEL PERIODO DE CESE DE CAUDAL

| CÓDIGO MASA DE AGUA | | | | | | | | | | | | | | | MASA SIMULADA |
|---|---|---|---|---|---|---|---|---|---|---|---|---|---|---|---|
| 0438020 | Navacerrada | | | | | | | | | | | | | | NO |
| PERCENTIL 25 | 10 días/mes sinQ | NO | NO | NO | NO | NO | NO | NO | NO | NO | NO | NO | NO | 0 | |
| | 15 días/mes sinQ | NO | NO | NO | NO | NO | NO | NO | NO | NO | NO | NO | NO | 0 | |
| | 20 días/mes sinQ | NO | NO | NO | NO | NO | NO | NO | NO | NO | NO | NO | NO | 0 | |

NOTA: De entre los cinco casos de percentiles considerados (0, 5, 10, 15 y 25) con valor distinto de cero, se selecciona aquél cuya media de número de días de cese al año de los tres posibles eventos (10, 15 ó 20 días/mes) se aproxima más a la duración (días/año) previamente calculada según la IPH. Y dentro del caso seleccionado se elige la duración del evento que, a su vez, difiere menos de aquella duración. El caso así seleccionado se resalta en rojo.

## CESE HIPERANUAL

### Nº DE AÑOS CONSECUTIVOS (PERCENTIL 80)

| | OCT | NOV | DIC | ENE | FEB | MAR | ABR | MAY | JUN | JUL | AGO | SEP |
|---|---|---|---|---|---|---|---|---|---|---|---|---|
| SIN caudal | 1 | 1 | 0 | 0 | 1 | 0 | 0 | 0 | 0 | 1 | 1 | 1 |
| ALTERNOS conQ/sinQ | 2 | 2 | 0 | 0 | 1 | 0 | 0 | 0 | 0 | 2 | 2 | 2 |
| CON caudal | 19 | 21 | 22 | 19 | 29 | 30 | 30 | 30 | 30 | 14 | 6 | 21 |

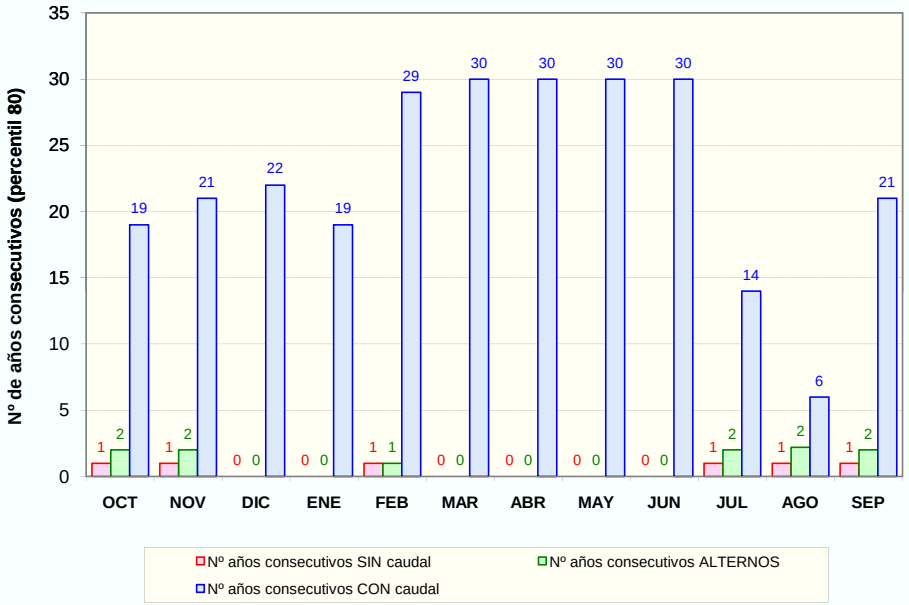


## PROPUESTA DE PERIODOS DE CESE DE CAUDAL

### MESES CON CESE DE CAUDAL Y PERIODICIDAD

| PERIODICIDAD | OCT | NOV | DIC | ENE | FEB | MAR | ABR | MAY | JUN | JUL | AGO | SEP | Total (días/año) |
|---|---|---|---|---|---|---|---|---|---|---|---|---|---|
| ANUAL | NO | NO | NO | NO | NO | NO | NO | NO | NO | NO | NO | NO | 0 |
| BIENAL (alternos>= conQ) | NO | NO | NO | NO | NO | NO | NO | NO | NO | NO | NO | NO | 0 |
| QUINQUENAL (conQ-sinQ< 5 años) | NO | NO | NO | NO | NO | NO | NO | NO | NO | NO | NO | NO | 0 |

# DH TAJO. CARACTERIZACIÓN DEL PERIODO DE CESE DE CAUDAL

| CÓDIGO MASA DE AGUA | | MASA SIMULADA |
|---|---|---|
| 0452010 | Rio Madarquillos hasta E. Puentes Viejas | NO |

| CLASIFICACIÓN DE LA MASA | ESTACIONAL |
|---|---|

| Nº días al año sin caudal (percentil 80): | 29 |
|---|---|

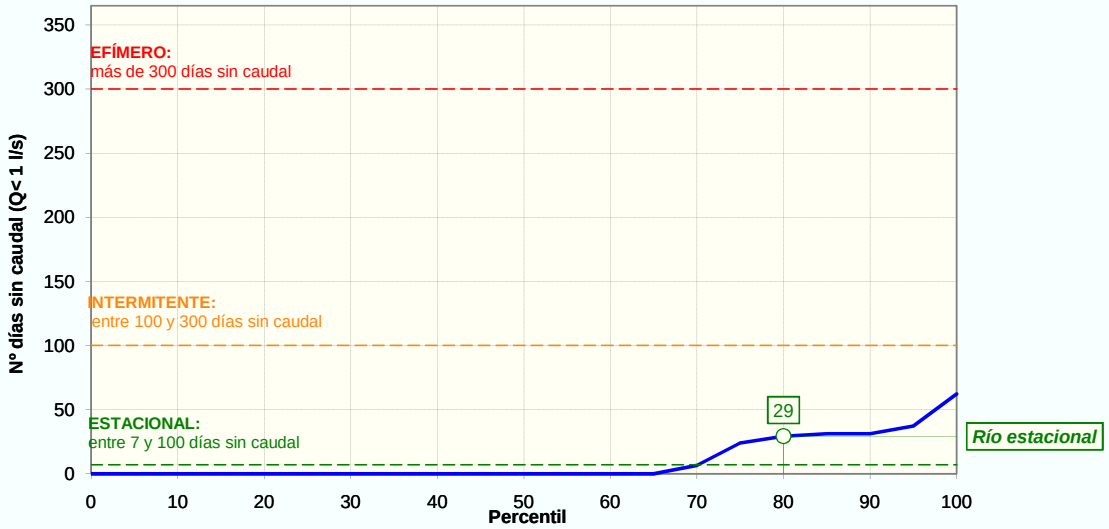


## CESE ANUAL

| FRECUENCIA DE EVENTOS (NºEVENTOS/AÑO) | | |
|---|---|---|
| | PERCENTIL 25 | 0 |
| | PERCENTIL 75 | 1 |

| DURACIÓN DEL PERIODO DE CESE (DÍAS/AÑO) | | |
|---|---|---|
| | PERCENTIL 0: | 0 |
| | PERCENTIL 5: | 0 |
| | PERCENTIL 10 | 0 |
| | PERCENTIL 15 | 0 |
| | PERCENTIL 25 | 0 |

### ESTACIONALIDAD (%) Y DISTRIBUCIÓN MENSUAL DE LOS DÍAS SIN CAUDAL SEGÚN PERCENTIL DE DURACIÓN DEL PERIODO DE CESE

| | OCT | NOV | DIC | ENE | FEB | MAR | ABR | MAY | JUN | JUL | AGO | SEP | Total |
|---|---|---|---|---|---|---|---|---|---|---|---|---|---|
| **Total nº días** | 12 | 30 | 0 | 0 | 0 | 0 | 0 | 0 | 0 | 148 | 129 | 56 | **375** |
| **Estacionalidad (%)** | 3% | 8% | 0% | 0% | 0% | 0% | 0% | 0% | 0% | 39% | 34% | 15% | |
| **Nºdías sinQ (Perc. 0)** | 0,0 | 0,0 | 0,0 | 0,0 | 0,0 | 0,0 | 0,0 | 0,0 | 0,0 | 0,0 | 0,0 | 0,0 | **0** |
| **Nºdías sinQ (Perc. 5)** | 0,0 | 0,0 | 0,0 | 0,0 | 0,0 | 0,0 | 0,0 | 0,0 | 0,0 | 0,0 | 0,0 | 0,0 | **0** |
| **Nºdías sinQ (Perc. 10)** | 0,0 | 0,0 | 0,0 | 0,0 | 0,0 | 0,0 | 0,0 | 0,0 | 0,0 | 0,0 | 0,0 | 0,0 | **0** |
| **Nºdías sinQ (Perc. 15)** | 0,0 | 0,0 | 0,0 | 0,0 | 0,0 | 0,0 | 0,0 | 0,0 | 0,0 | 0,0 | 0,0 | 0,0 | **0** |
| **Nºdías sinQ (Perc. 25)** | 0,0 | 0,0 | 0,0 | 0,0 | 0,0 | 0,0 | 0,0 | 0,0 | 0,0 | 0,0 | 0,0 | 0,0 | **0** |

### CESE ANUAL SEGÚN EL NÚMERO DE DÍAS AL MES SIN CAUDAL DEFINITORIO DEL EVENTO DE CESE

| EVENTO DE CESE | | OCT | NOV | DIC | ENE | FEB | MAR | ABR | MAY | JUN | JUL | AGO | SEP | Total (días/año) |
|---|---|---|---|---|---|---|---|---|---|---|---|---|---|---|
| PERCENTIL 0 | 10 días/mes sinQ | NO | NO | NO | NO | NO | NO | NO | NO | NO | NO | NO | NO | 0 |
| | 15 días/mes sinQ | NO | NO | NO | NO | NO | NO | NO | NO | NO | NO | NO | NO | 0 |
| | 20 días/mes sinQ | NO | NO | NO | NO | NO | NO | NO | NO | NO | NO | NO | NO | 0 |
| PERCENTIL 5 | 10 días/mes sinQ | NO | NO | NO | NO | NO | NO | NO | NO | NO | NO | NO | NO | 0 |
| | 15 días/mes sinQ | NO | NO | NO | NO | NO | NO | NO | NO | NO | NO | NO | NO | 0 |
| | 20 días/mes sinQ | NO | NO | NO | NO | NO | NO | NO | NO | NO | NO | NO | NO | 0 |
| PERCENTIL 10 | 10 días/mes sinQ | NO | NO | NO | NO | NO | NO | NO | NO | NO | NO | NO | NO | 0 |
| | 15 días/mes sinQ | NO | NO | NO | NO | NO | NO | NO | NO | NO | NO | NO | NO | 0 |
| | 20 días/mes sinQ | NO | NO | NO | NO | NO | NO | NO | NO | NO | NO | NO | NO | 0 |
| PERCENTIL 15 | 10 días/mes sinQ | NO | NO | NO | NO | NO | NO | NO | NO | NO | NO | NO | NO | 0 |
| | 15 días/mes sinQ | NO | NO | NO | NO | NO | NO | NO | NO | NO | NO | NO | NO | 0 |
| | 20 días/mes sinQ | NO | NO | NO | NO | NO | NO | NO | NO | NO | NO | NO | NO | 0 |

## DH TAJO. CARACTERIZACIÓN DEL PERIODO DE CESE DE CAUDAL

| CÓDIGO MASA DE AGUA | | MASA SIMULADA |
|---|---|---|
| 0452010 | Rio Madarquillos hasta E. Puentes Viejas | NO |

| | | OCT | NOV | DIC | ENE | FEB | MAR | ABR | MAY | JUN | JUL | AGO | SEP | |
|---|---|---|---|---|---|---|---|---|---|---|---|---|---|---|
| PERCENTIL 25 | 10 días/mes sinQ | NO | NO | NO | NO | NO | NO | NO | NO | NO | NO | NO | NO | 0 |
| | 15 días/mes sinQ | NO | NO | NO | NO | NO | NO | NO | NO | NO | NO | NO | NO | 0 |
| | 20 días/mes sinQ | NO | NO | NO | NO | NO | NO | NO | NO | NO | NO | NO | NO | 0 |

NOTA: De entre los cinco casos de percentiles considerados (0, 5, 10, 15 y 25) con valor distinto de cero, se selecciona aquél cuya media de número de días de cese al año de los tres posibles eventos (10, 15 ó 20 días/mes) se aproxima más a la duración (días/año) previamente calculada según la IPH. Y dentro del caso seleccionado se elige la duración del evento que, a su vez, difiere menos de aquella duración. El caso así seleccionado se resalta en rojo.

## CESE HIPERANUAL

### Nº DE AÑOS CONSECUTIVOS (PERCENTIL 80)

| | OCT | NOV | DIC | ENE | FEB | MAR | ABR | MAY | JUN | JUL | AGO | SEP |
|---|---|---|---|---|---|---|---|---|---|---|---|---|
| SIN caudal | 1 | 1 | 0 | 0 | 0 | 0 | 0 | 0 | 0 | 1 | 1 | 1 |
| ALTERNOS conQ/sinQ | 2 | 2 | 0 | 0 | 0 | 0 | 0 | 0 | 0 | 2 | 2 | 2 |
| CON caudal | 23 | 21 | 22 | 19 | 30 | 30 | 30 | 30 | 30 | 6 | 9 | 13 |

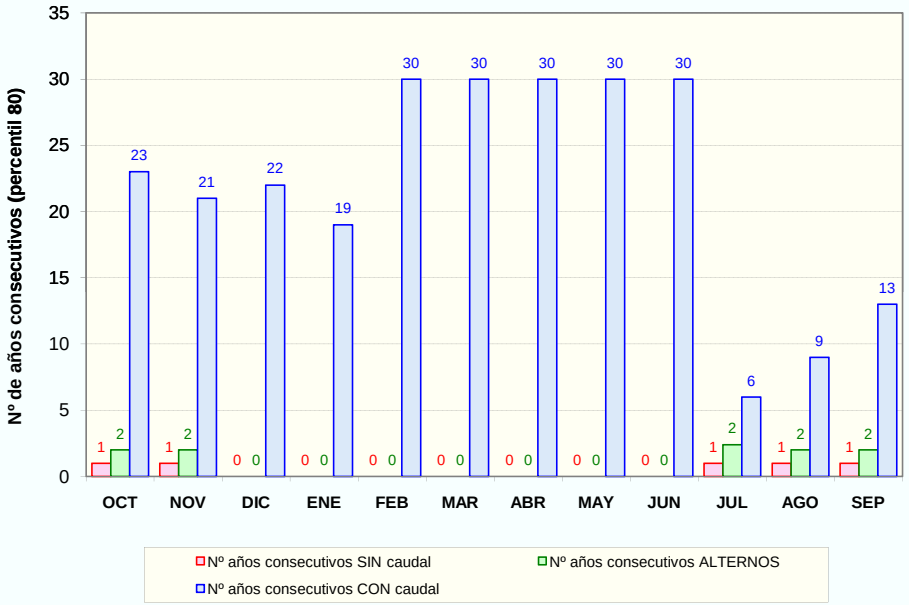


## PROPUESTA DE PERIODOS DE CESE DE CAUDAL

### MESES CON CESE DE CAUDAL Y PERIODICIDAD

| PERIODICIDAD | OCT | NOV | DIC | ENE | FEB | MAR | ABR | MAY | JUN | JUL | AGO | SEP | Total (días/año) |
|---|---|---|---|---|---|---|---|---|---|---|---|---|---|
| ANUAL | NO | NO | NO | NO | NO | NO | NO | NO | NO | NO | NO | NO | 0 |
| BIENAL (alternos>= conQ) | NO | NO | NO | NO | NO | NO | NO | NO | NO | NO | NO | NO | 0 |
| QUINQUENAL (conQ-sinQ< 5 años) | NO | NO | NO | NO | NO | NO | NO | NO | NO | NO | NO | NO | 0 |

## DH TAJO. CARACTERIZACIÓN DEL PERIODO DE CESE DE CAUDAL

| CÓDIGO MASA DE AGUA | | MASA SIMULADA |
|---|---|---|
| 0453010 | Arroyo de Canencia hasta su confluencia con el Lozoya | NO |

| CLASIFICACIÓN DE LA MASA | ESTACIONAL |
|---|---|

| Nº días al año sin caudal (percentil 80): | 31 |
|---|---|

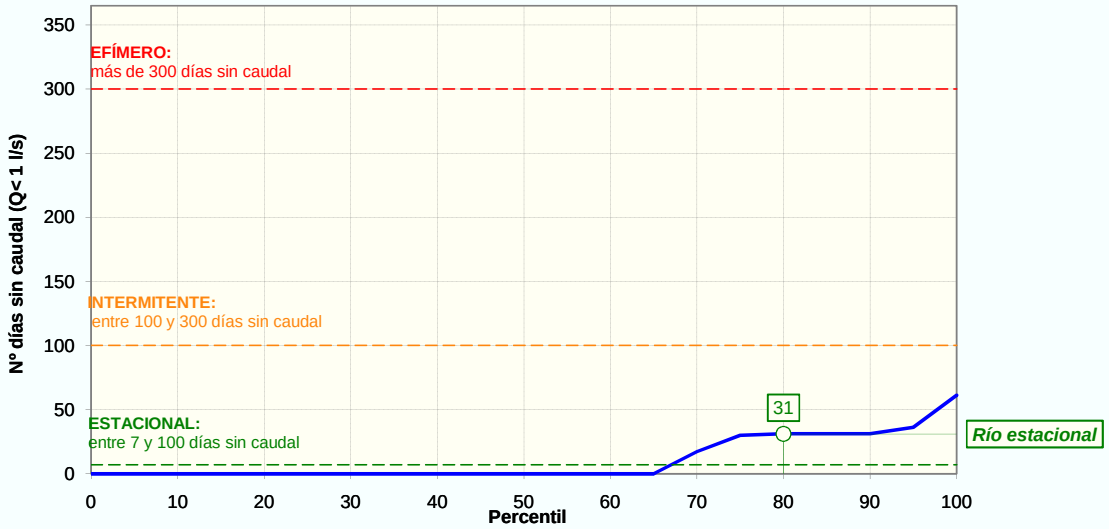


## CESE ANUAL

| FRECUENCIA DE EVENTOS (NºEVENTOS/AÑO) | | |
|---|---|---|
| | PERCENTIL 25 | 0 |
| | PERCENTIL 75 | 1 |

| DURACIÓN DEL PERIODO DE CESE (DÍAS/AÑO) | | |
|---|---|---|
| | PERCENTIL 0: | 0 |
| | PERCENTIL 5: | 0 |
| | PERCENTIL 10 | 0 |
| | PERCENTIL 15 | 0 |
| | PERCENTIL 25 | 0 |

### ESTACIONALIDAD (%) Y DISTRIBUCIÓN MENSUAL DE LOS DÍAS SIN CAUDAL SEGÚN PERCENTIL DE DURACIÓN DEL PERIODO DE CESE

| | OCT | NOV | DIC | ENE | FEB | MAR | ABR | MAY | JUN | JUL | AGO | SEP | Total |
|---|---|---|---|---|---|---|---|---|---|---|---|---|---|
| **Total nº días** | 80 | 30 | 0 | 0 | 0 | 0 | 0 | 0 | 1 | 100 | 186 | 0 | **397** |
| **Estacionalidad (%)** | 20% | 8% | 0% | 0% | 0% | 0% | 0% | 0% | 0% | 25% | 47% | 0% | |
| **Nºdías sinQ (Perc. 0)** | 0,0 | 0,0 | 0,0 | 0,0 | 0,0 | 0,0 | 0,0 | 0,0 | 0,0 | 0,0 | 0,0 | 0,0 | **0** |
| **Nºdías sinQ (Perc. 5)** | 0,0 | 0,0 | 0,0 | 0,0 | 0,0 | 0,0 | 0,0 | 0,0 | 0,0 | 0,0 | 0,0 | 0,0 | **0** |
| **Nºdías sinQ (Perc. 10)** | 0,0 | 0,0 | 0,0 | 0,0 | 0,0 | 0,0 | 0,0 | 0,0 | 0,0 | 0,0 | 0,0 | 0,0 | **0** |
| **Nºdías sinQ (Perc. 15)** | 0,0 | 0,0 | 0,0 | 0,0 | 0,0 | 0,0 | 0,0 | 0,0 | 0,0 | 0,0 | 0,0 | 0,0 | **0** |
| **Nºdías sinQ (Perc. 25)** | 0,0 | 0,0 | 0,0 | 0,0 | 0,0 | 0,0 | 0,0 | 0,0 | 0,0 | 0,0 | 0,0 | 0,0 | **0** |

### CESE ANUAL SEGÚN EL NÚMERO DE DÍAS AL MES SIN CAUDAL DEFINITORIO DEL EVENTO DE CESE

| EVENTO DE CESE | | OCT | NOV | DIC | ENE | FEB | MAR | ABR | MAY | JUN | JUL | AGO | SEP | Total (días/año) |
|---|---|---|---|---|---|---|---|---|---|---|---|---|---|---|
| PERCENTIL 0 | 10 días/mes sinQ | NO | NO | NO | NO | NO | NO | NO | NO | NO | NO | NO | NO | 0 |
| | 15 días/mes sinQ | NO | NO | NO | NO | NO | NO | NO | NO | NO | NO | NO | NO | 0 |
| | 20 días/mes sinQ | NO | NO | NO | NO | NO | NO | NO | NO | NO | NO | NO | NO | 0 |
| PERCENTIL 5 | 10 días/mes sinQ | NO | NO | NO | NO | NO | NO | NO | NO | NO | NO | NO | NO | 0 |
| | 15 días/mes sinQ | NO | NO | NO | NO | NO | NO | NO | NO | NO | NO | NO | NO | 0 |
| | 20 días/mes sinQ | NO | NO | NO | NO | NO | NO | NO | NO | NO | NO | NO | NO | 0 |
| PERCENTIL 10 | 10 días/mes sinQ | NO | NO | NO | NO | NO | NO | NO | NO | NO | NO | NO | NO | 0 |
| | 15 días/mes sinQ | NO | NO | NO | NO | NO | NO | NO | NO | NO | NO | NO | NO | 0 |
| | 20 días/mes sinQ | NO | NO | NO | NO | NO | NO | NO | NO | NO | NO | NO | NO | 0 |
| PERCENTIL 15 | 10 días/mes sinQ | NO | NO | NO | NO | NO | NO | NO | NO | NO | NO | NO | NO | 0 |
| | 15 días/mes sinQ | NO | NO | NO | NO | NO | NO | NO | NO | NO | NO | NO | NO | 0 |
| | 20 días/mes sinQ | NO | NO | NO | NO | NO | NO | NO | NO | NO | NO | NO | NO | 0 |

## DH TAJO. CARACTERIZACIÓN DEL PERIODO DE CESE DE CAUDAL

| CÓDIGO MASA DE AGUA | | MASA SIMULADA |
|---|---|---|
| 0453010 | **Arroyo de Canencia hasta su confluencia con el Lozoya** | NO |

| | | OCT | NOV | DIC | ENE | FEB | MAR | ABR | MAY | JUN | JUL | AGO | SEP | |
|---|---|---|---|---|---|---|---|---|---|---|---|---|---|---|
| PERCENTIL 25 | 10 días/mes sinQ | NO | NO | NO | NO | NO | NO | NO | NO | NO | NO | NO | NO | 0 |
| | 15 días/mes sinQ | NO | NO | NO | NO | NO | NO | NO | NO | NO | NO | NO | NO | 0 |
| | 20 días/mes sinQ | NO | NO | NO | NO | NO | NO | NO | NO | NO | NO | NO | NO | 0 |

NOTA: De entre los cinco casos de percentiles considerados (0, 5, 10, 15 y 25) con valor distinto de cero, se selecciona aquél cuya media de número de días de cese al año de los tres posibles eventos (10, 15 ó 20 días/mes) se aproxima más a la duración (días/año) previamente calculada según la IPH. Y dentro del caso seleccionado se elige la duración del evento que, a su vez, difiere menos de aquella duración. El caso así seleccionado se resalta en rojo.

## CESE HIPERANUAL

### Nº DE AÑOS CONSECUTIVOS (PERCENTIL 80)

| | OCT | NOV | DIC | ENE | FEB | MAR | ABR | MAY | JUN | JUL | AGO | SEP |
|---|---|---|---|---|---|---|---|---|---|---|---|---|
| SIN caudal | 1 | 1 | 0 | 0 | 0 | 0 | 0 | 0 | 0 | 1 | 1 | 0 |
| ALTERNOS conQ/sinQ | 2 | 2 | 0 | 0 | 0 | 0 | 0 | 0 | 0 | 2 | 2 | 0 |
| CON caudal | 14 | 21 | 22 | 19 | 30 | 30 | 30 | 30 | 30 | 11 | 6 | 30 |

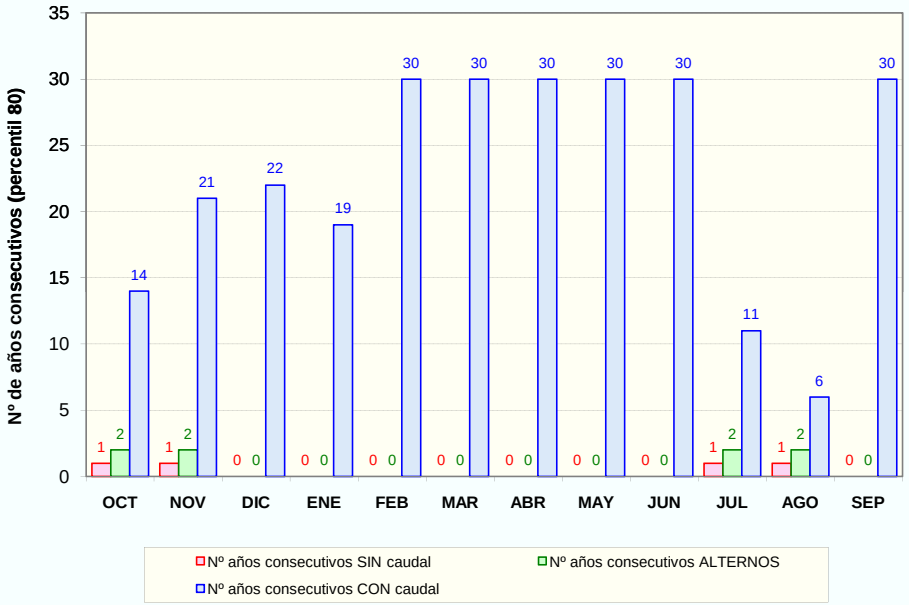


## PROPUESTA DE PERIODOS DE CESE DE CAUDAL

### MESES CON CESE DE CAUDAL Y PERIODICIDAD

| PERIODICIDAD | OCT | NOV | DIC | ENE | FEB | MAR | ABR | MAY | JUN | JUL | AGO | SEP | Total (días/año) |
|---|---|---|---|---|---|---|---|---|---|---|---|---|---|
| ANUAL | NO | NO | NO | NO | NO | NO | NO | NO | NO | NO | NO | NO | 0 |
| BIENAL (alternos>= conQ) | NO | NO | NO | NO | NO | NO | NO | NO | NO | NO | NO | NO | 0 |
| QUINQUENAL (conQ-sinQ< 5 años) | NO | NO | NO | NO | NO | NO | NO | NO | NO | NO | NO | NO | 0 |

## DH TAJO. CARACTERIZACIÓN DEL PERIODO DE CESE DE CAUDAL

| CÓDIGO MASA DE AGUA | | MASA SIMULADA |
|---|---|---|
| 0520010 | Rio Cofio desde R. Sotillo hasta E. San Juan | NO |

| CLASIFICACIÓN DE LA MASA | ESTACIONAL |
|---|---|

| Nº días al año sin caudal (percentil 80): | 31 |
|---|---|

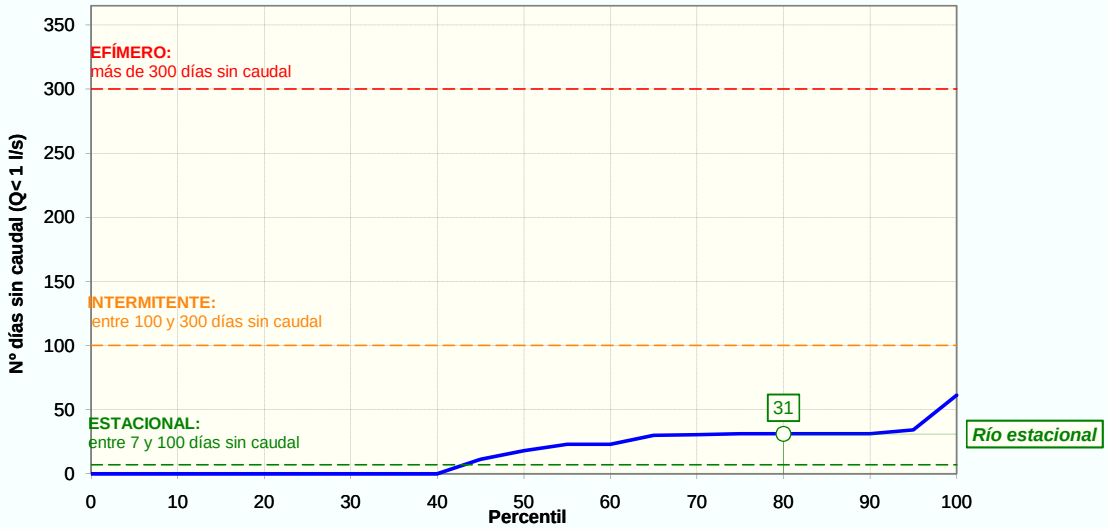


## CESE ANUAL

| FRECUENCIA DE EVENTOS (NºEVENTOS/AÑO) | | |
|---|---|---|
| | PERCENTIL 25 | 0 |
| | PERCENTIL 75 | 1 |

| DURACIÓN DEL PERIODO DE CESE (DÍAS/AÑO) | | |
|---|---|---|
| | PERCENTIL 0: | 0 |
| | PERCENTIL 5: | 0 |
| | PERCENTIL 10 | 0 |
| | PERCENTIL 15 | 0 |
| | PERCENTIL 25 | 0 |

### ESTACIONALIDAD (%) Y DISTRIBUCIÓN MENSUAL DE LOS DÍAS SIN CAUDAL SEGÚN PERCENTIL DE DURACIÓN DEL PERIODO DE CESE

| | OCT | NOV | DIC | ENE | FEB | MAR | ABR | MAY | JUN | JUL | AGO | SEP | Total |
|---|---|---|---|---|---|---|---|---|---|---|---|---|---|
| **Total nº días** | 23 | 0 | 0 | 0 | 0 | 0 | 0 | 0 | 3 | 262 | 192 | 115 | **595** |
| **Estacionalidad (%)** | 4% | 0% | 0% | 0% | 0% | 0% | 0% | 0% | 1% | 44% | 32% | 19% | |
| **Nºdías sinQ (Perc. 0)** | 0,0 | 0,0 | 0,0 | 0,0 | 0,0 | 0,0 | 0,0 | 0,0 | 0,0 | 0,0 | 0,0 | 0,0 | **0** |
| **Nºdías sinQ (Perc. 5)** | 0,0 | 0,0 | 0,0 | 0,0 | 0,0 | 0,0 | 0,0 | 0,0 | 0,0 | 0,0 | 0,0 | 0,0 | **0** |
| **Nºdías sinQ (Perc. 10)** | 0,0 | 0,0 | 0,0 | 0,0 | 0,0 | 0,0 | 0,0 | 0,0 | 0,0 | 0,0 | 0,0 | 0,0 | **0** |
| **Nºdías sinQ (Perc. 15)** | 0,0 | 0,0 | 0,0 | 0,0 | 0,0 | 0,0 | 0,0 | 0,0 | 0,0 | 0,0 | 0,0 | 0,0 | **0** |
| **Nºdías sinQ (Perc. 25)** | 0,0 | 0,0 | 0,0 | 0,0 | 0,0 | 0,0 | 0,0 | 0,0 | 0,0 | 0,0 | 0,0 | 0,0 | **0** |

### CESE ANUAL SEGÚN EL NÚMERO DE DÍAS AL MES SIN CAUDAL DEFINITORIO DEL EVENTO DE CESE

| EVENTO DE CESE | | OCT | NOV | DIC | ENE | FEB | MAR | ABR | MAY | JUN | JUL | AGO | SEP | Total (días/año) |
|---|---|---|---|---|---|---|---|---|---|---|---|---|---|---|
| PERCENTIL 0 | 10 días/mes sinQ | NO | NO | NO | NO | NO | NO | NO | NO | NO | NO | NO | NO | 0 |
| | 15 días/mes sinQ | NO | NO | NO | NO | NO | NO | NO | NO | NO | NO | NO | NO | 0 |
| | 20 días/mes sinQ | NO | NO | NO | NO | NO | NO | NO | NO | NO | NO | NO | NO | 0 |
| PERCENTIL 5 | 10 días/mes sinQ | NO | NO | NO | NO | NO | NO | NO | NO | NO | NO | NO | NO | 0 |
| | 15 días/mes sinQ | NO | NO | NO | NO | NO | NO | NO | NO | NO | NO | NO | NO | 0 |
| | 20 días/mes sinQ | NO | NO | NO | NO | NO | NO | NO | NO | NO | NO | NO | NO | 0 |
| PERCENTIL 10 | 10 días/mes sinQ | NO | NO | NO | NO | NO | NO | NO | NO | NO | NO | NO | NO | 0 |
| | 15 días/mes sinQ | NO | NO | NO | NO | NO | NO | NO | NO | NO | NO | NO | NO | 0 |
| | 20 días/mes sinQ | NO | NO | NO | NO | NO | NO | NO | NO | NO | NO | NO | NO | 0 |
| PERCENTIL 15 | 10 días/mes sinQ | NO | NO | NO | NO | NO | NO | NO | NO | NO | NO | NO | NO | 0 |
| | 15 días/mes sinQ | NO | NO | NO | NO | NO | NO | NO | NO | NO | NO | NO | NO | 0 |
| | 20 días/mes sinQ | NO | NO | NO | NO | NO | NO | NO | NO | NO | NO | NO | NO | 0 |

## DH TAJO. CARACTERIZACIÓN DEL PERIODO DE CESE DE CAUDAL

| CÓDIGO MASA DE AGUA | | | | | | | | | | | | | | | MASA SIMULADA |
|---|---|---|---|---|---|---|---|---|---|---|---|---|---|---|---|
| 0520010 | Rio Cofio desde R. Sotillo hasta E. San Juan | | | | | | | | | | | | | | NO |

| | | | | | | | | | | | | | | |
|---|---|---|---|---|---|---|---|---|---|---|---|---|---|---|
| PERCENTIL 25 | 10 días/mes sinQ | NO | NO | NO | NO | NO | NO | NO | NO | NO | NO | NO | NO | 0 |
| | 15 días/mes sinQ | NO | NO | NO | NO | NO | NO | NO | NO | NO | NO | NO | NO | 0 |
| | 20 días/mes sinQ | NO | NO | NO | NO | NO | NO | NO | NO | NO | NO | NO | NO | 0 |

NOTA: De entre los cinco casos de percentiles considerados (0, 5, 10, 15 y 25) con valor distinto de cero, se selecciona aquél cuya media de número de días de cese al año de los tres posibles eventos (10, 15 ó 20 días/mes) se aproxima más a la duración (días/año) previamente calculada según la IPH. Y dentro del caso seleccionado se elige la duración del evento que, a su vez, difiere menos de aquella duración. El caso así seleccionado se resalta en rojo.

## CESE HIPERANUAL

### Nº DE AÑOS CONSECUTIVOS (PERCENTIL 80)

| | OCT | NOV | DIC | ENE | FEB | MAR | ABR | MAY | JUN | JUL | AGO | SEP |
|---|---|---|---|---|---|---|---|---|---|---|---|---|
| SIN caudal | 1 | 0 | 0 | 0 | 0 | 0 | 0 | 0 | 0 | 2 | 1 | 2 |
| ALTERNOS conQ/sinQ | 2 | 0 | 0 | 0 | 0 | 0 | 0 | 0 | 0 | 2 | 2 | 2 |
| CON caudal | 18 | 20 | 20 | 20 | 20 | 20 | 20 | 20 | 17 | 6 | 5 | 8 |

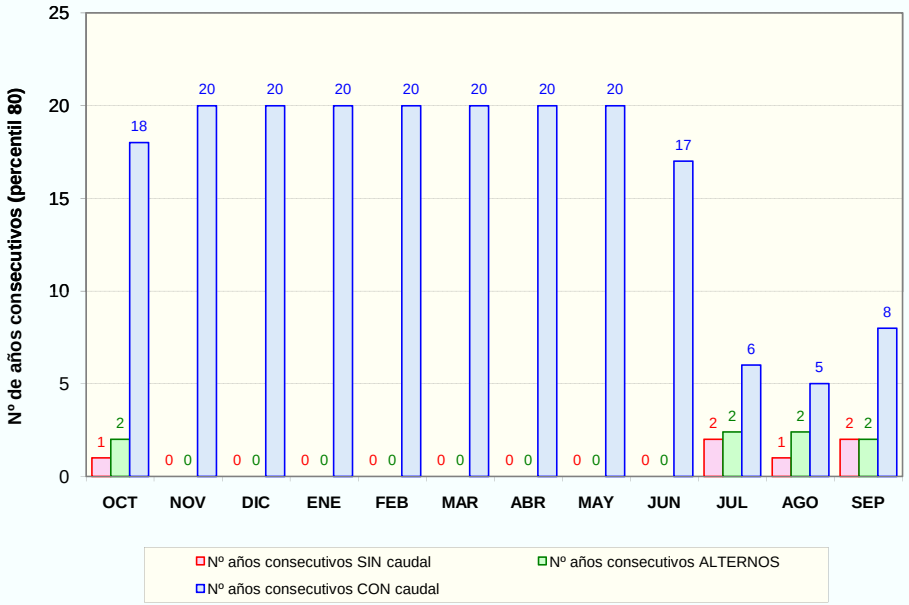


## PROPUESTA DE PERIODOS DE CESE DE CAUDAL

### MESES CON CESE DE CAUDAL Y PERIODICIDAD

| PERIODICIDAD | OCT | NOV | DIC | ENE | FEB | MAR | ABR | MAY | JUN | JUL | AGO | SEP | Total (días/año) |
|---|---|---|---|---|---|---|---|---|---|---|---|---|---|
| ANUAL | NO | NO | NO | NO | NO | NO | NO | NO | NO | NO | NO | NO | 0 |
| BIENAL (alternos>= conQ) | NO | NO | NO | NO | NO | NO | NO | NO | NO | NO | NO | NO | 0 |
| QUINQUENAL (conQ-sinQ< 5 años) | NO | NO | NO | NO | NO | NO | NO | NO | NO | SI | SI | NO | 60 |

## DH TAJO. CARACTERIZACIÓN DEL PERIODO DE CESE DE CAUDAL

| CÓDIGO MASA DE AGUA | | MASA SIMULADA |
|---|---|---|
| 0521010 | Rio Cofio desde Rio de las Herreras hasta R. Sotillo | NO |

| CLASIFICACIÓN DE LA MASA | ESTACIONAL |
|---|---|

| Nº días al año sin caudal (percentil 80): | 31 |
|---|---|

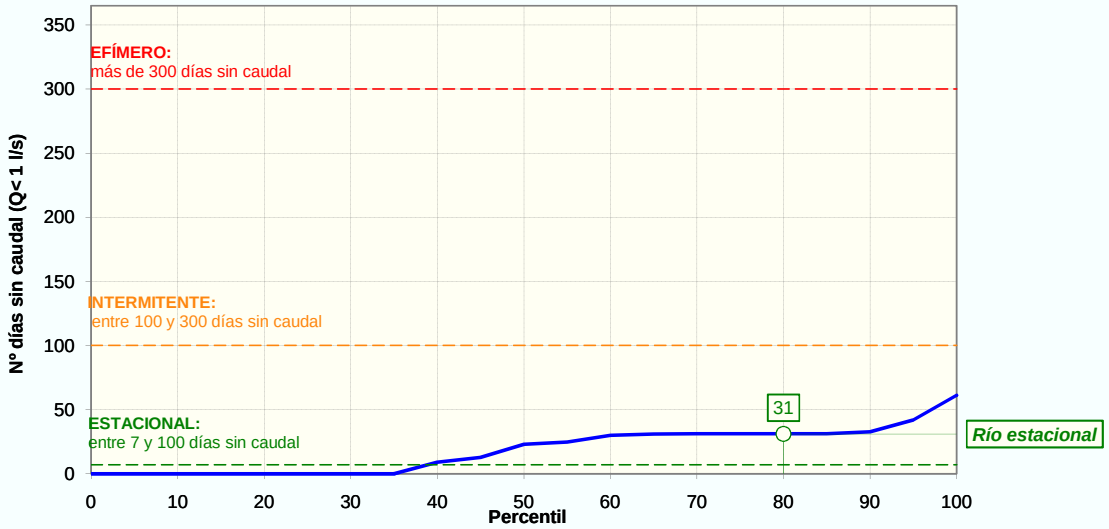


## CESE ANUAL

| FRECUENCIA DE EVENTOS (NºEVENTOS/AÑO) | | |
|---|---|---|
| | PERCENTIL 25 | 0 |
| | PERCENTIL 75 | 1 |

| DURACIÓN DEL PERIODO DE CESE (DÍAS/AÑO) | | |
|---|---|---|
| | PERCENTIL 0: | 0 |
| | PERCENTIL 5: | 0 |
| | PERCENTIL 10 | 0 |
| | PERCENTIL 15 | 0 |
| | PERCENTIL 25 | 0 |

### ESTACIONALIDAD (%) Y DISTRIBUCIÓN MENSUAL DE LOS DÍAS SIN CAUDAL SEGÚN PERCENTIL DE DURACIÓN DEL PERIODO DE CESE

| | OCT | NOV | DIC | ENE | FEB | MAR | ABR | MAY | JUN | JUL | AGO | SEP | Total |
|---|---|---|---|---|---|---|---|---|---|---|---|---|---|
| **Total nº días** | 23 | 0 | 0 | 0 | 0 | 0 | 0 | 0 | 3 | 262 | 224 | 146 | **658** |
| **Estacionalidad (%)** | 3% | 0% | 0% | 0% | 0% | 0% | 0% | 0% | 0% | 40% | 34% | 22% | |
| **Nºdías sinQ (Perc. 0)** | 0,0 | 0,0 | 0,0 | 0,0 | 0,0 | 0,0 | 0,0 | 0,0 | 0,0 | 0,0 | 0,0 | 0,0 | **0** |
| **Nºdías sinQ (Perc. 5)** | 0,0 | 0,0 | 0,0 | 0,0 | 0,0 | 0,0 | 0,0 | 0,0 | 0,0 | 0,0 | 0,0 | 0,0 | **0** |
| **Nºdías sinQ (Perc. 10)** | 0,0 | 0,0 | 0,0 | 0,0 | 0,0 | 0,0 | 0,0 | 0,0 | 0,0 | 0,0 | 0,0 | 0,0 | **0** |
| **Nºdías sinQ (Perc. 15)** | 0,0 | 0,0 | 0,0 | 0,0 | 0,0 | 0,0 | 0,0 | 0,0 | 0,0 | 0,0 | 0,0 | 0,0 | **0** |
| **Nºdías sinQ (Perc. 25)** | 0,0 | 0,0 | 0,0 | 0,0 | 0,0 | 0,0 | 0,0 | 0,0 | 0,0 | 0,0 | 0,0 | 0,0 | **0** |

### CESE ANUAL SEGÚN EL NÚMERO DE DÍAS AL MES SIN CAUDAL DEFINITORIO DEL EVENTO DE CESE

| EVENTO DE CESE | | OCT | NOV | DIC | ENE | FEB | MAR | ABR | MAY | JUN | JUL | AGO | SEP | Total (días/año) |
|---|---|---|---|---|---|---|---|---|---|---|---|---|---|---|
| PERCENTIL 0 | 10 días/mes sinQ | NO | NO | NO | NO | NO | NO | NO | NO | NO | NO | NO | NO | 0 |
| | 15 días/mes sinQ | NO | NO | NO | NO | NO | NO | NO | NO | NO | NO | NO | NO | 0 |
| | 20 días/mes sinQ | NO | NO | NO | NO | NO | NO | NO | NO | NO | NO | NO | NO | 0 |
| PERCENTIL 5 | 10 días/mes sinQ | NO | NO | NO | NO | NO | NO | NO | NO | NO | NO | NO | NO | 0 |
| | 15 días/mes sinQ | NO | NO | NO | NO | NO | NO | NO | NO | NO | NO | NO | NO | 0 |
| | 20 días/mes sinQ | NO | NO | NO | NO | NO | NO | NO | NO | NO | NO | NO | NO | 0 |
| PERCENTIL 10 | 10 días/mes sinQ | NO | NO | NO | NO | NO | NO | NO | NO | NO | NO | NO | NO | 0 |
| | 15 días/mes sinQ | NO | NO | NO | NO | NO | NO | NO | NO | NO | NO | NO | NO | 0 |
| | 20 días/mes sinQ | NO | NO | NO | NO | NO | NO | NO | NO | NO | NO | NO | NO | 0 |
| PERCENTIL 15 | 10 días/mes sinQ | NO | NO | NO | NO | NO | NO | NO | NO | NO | NO | NO | NO | 0 |
| | 15 días/mes sinQ | NO | NO | NO | NO | NO | NO | NO | NO | NO | NO | NO | NO | 0 |
| | 20 días/mes sinQ | NO | NO | NO | NO | NO | NO | NO | NO | NO | NO | NO | NO | 0 |

## DH TAJO. CARACTERIZACIÓN DEL PERIODO DE CESE DE CAUDAL

| CÓDIGO MASA DE AGUA | | | | | | | | | | | | | | | MASA SIMULADA |
|---|---|---|---|---|---|---|---|---|---|---|---|---|---|---|---|
| 0521010 | Rio Cofio desde Rio de las Herreras hasta R. Sotillo | | | | | | | | | | | | | | NO |
| PERCENTIL 25 | 10 días/mes sinQ | NO | NO | NO | NO | NO | NO | NO | NO | NO | NO | NO | NO | 0 | |
| | 15 días/mes sinQ | NO | NO | NO | NO | NO | NO | NO | NO | NO | NO | NO | NO | 0 | |
| | 20 días/mes sinQ | NO | NO | NO | NO | NO | NO | NO | NO | NO | NO | NO | NO | 0 | |

NOTA: De entre los cinco casos de percentiles considerados (0, 5, 10, 15 y 25) con valor distinto de cero, se selecciona aquél cuya media de número de días de cese al año de los tres posibles eventos (10, 15 ó 20 días/mes) se aproxima más a la duración (días/año) previamente calculada según la IPH. Y dentro del caso seleccionado se elige la duración del evento que, a su vez, difiere menos de aquella duración. El caso así seleccionado se resalta en rojo.

## CESE HIPERANUAL

### Nº DE AÑOS CONSECUTIVOS (PERCENTIL 80)

| | OCT | NOV | DIC | ENE | FEB | MAR | ABR | MAY | JUN | JUL | AGO | SEP |
|---|---|---|---|---|---|---|---|---|---|---|---|---|
| SIN caudal | 1 | 0 | 0 | 0 | 0 | 0 | 0 | 0 | 0 | 2 | 1 | 2 |
| ALTERNOS conQ/sinQ | 2 | 0 | 0 | 0 | 0 | 0 | 0 | 0 | 0 | 2 | 2 | 2 |
| CON caudal | 18 | 20 | 20 | 20 | 20 | 20 | 20 | 20 | 17 | 6 | 4 | 8 |

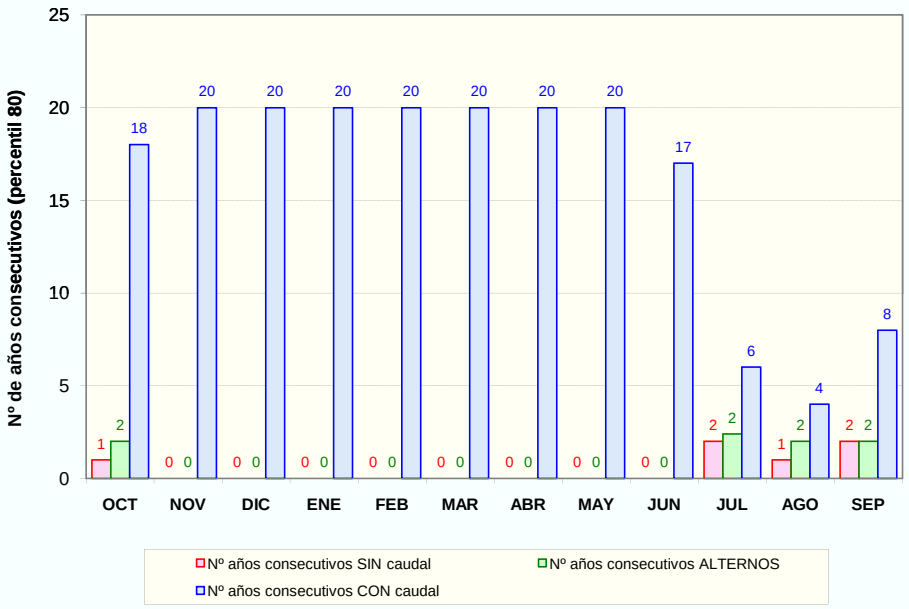


## PROPUESTA DE PERIODOS DE CESE DE CAUDAL

### MESES CON CESE DE CAUDAL Y PERIODICIDAD

| PERIODICIDAD | OCT | NOV | DIC | ENE | FEB | MAR | ABR | MAY | JUN | JUL | AGO | SEP | Total (días/año) |
|---|---|---|---|---|---|---|---|---|---|---|---|---|---|
| ANUAL | NO | NO | NO | NO | NO | NO | NO | NO | NO | NO | NO | NO | 0 |
| BIENAL (alternos>= conQ) | NO | NO | NO | NO | NO | NO | NO | NO | NO | NO | NO | NO | 0 |
| QUINQUENAL (conQ-sinQ< 5 años) | NO | NO | NO | NO | NO | NO | NO | NO | NO | SI | SI | NO | 60 |

## DH TAJO. CARACTERIZACIÓN DEL PERIODO DE CESE DE CAUDAL

| CÓDIGO MASA DE AGUA | | MASA SIMULADA |
|---|---|---|
| 0522011 | Rio de la Aceña desde E. de la Aceña hasta R. Cofio | NO |

| CLASIFICACIÓN DE LA MASA | ESTACIONAL |
|---|---|

| Nº días al año sin caudal (percentil 80): | 31 |
|---|---|

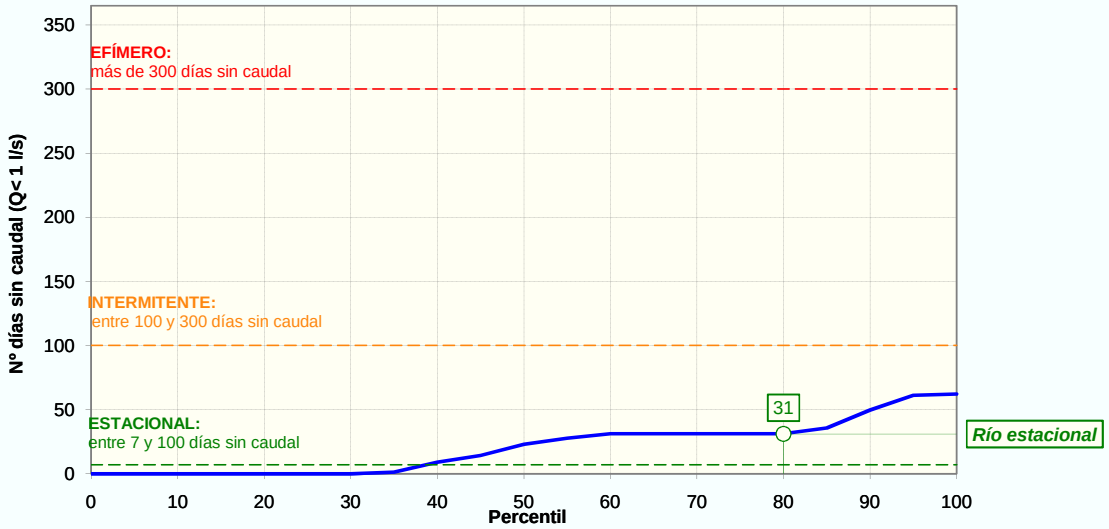


## CESE ANUAL

| FRECUENCIA DE EVENTOS (NºEVENTOS/AÑO) | | |
|---|---|---|
| | PERCENTIL 25 | 0 |
| | PERCENTIL 75 | 1 |

| DURACIÓN DEL PERIODO DE CESE (DÍAS/AÑO) | | |
|---|---|---|
| | PERCENTIL 0: | 0 |
| | PERCENTIL 5: | 0 |
| | PERCENTIL 10 | 0 |
| | PERCENTIL 15 | 0 |
| | PERCENTIL 25 | 0 |

### ESTACIONALIDAD (%) Y DISTRIBUCIÓN MENSUAL DE LOS DÍAS SIN CAUDAL SEGÚN PERCENTIL DE DURACIÓN DEL PERIODO DE CESE

| | OCT | NOV | DIC | ENE | FEB | MAR | ABR | MAY | JUN | JUL | AGO | SEP | Total |
|---|---|---|---|---|---|---|---|---|---|---|---|---|---|
| **Total nº días** | 23 | 0 | 31 | 0 | 0 | 0 | 0 | 0 | 4 | 264 | 267 | 152 | **741** |
| **Estacionalidad (%)** | 3% | 0% | 4% | 0% | 0% | 0% | 0% | 0% | 1% | 36% | 36% | 21% | |
| **Nºdías sinQ (Perc. 0)** | 0,0 | 0,0 | 0,0 | 0,0 | 0,0 | 0,0 | 0,0 | 0,0 | 0,0 | 0,0 | 0,0 | 0,0 | **0** |
| **Nºdías sinQ (Perc. 5)** | 0,0 | 0,0 | 0,0 | 0,0 | 0,0 | 0,0 | 0,0 | 0,0 | 0,0 | 0,0 | 0,0 | 0,0 | **0** |
| **Nºdías sinQ (Perc. 10)** | 0,0 | 0,0 | 0,0 | 0,0 | 0,0 | 0,0 | 0,0 | 0,0 | 0,0 | 0,0 | 0,0 | 0,0 | **0** |
| **Nºdías sinQ (Perc. 15)** | 0,0 | 0,0 | 0,0 | 0,0 | 0,0 | 0,0 | 0,0 | 0,0 | 0,0 | 0,0 | 0,0 | 0,0 | **0** |
| **Nºdías sinQ (Perc. 25)** | 0,0 | 0,0 | 0,0 | 0,0 | 0,0 | 0,0 | 0,0 | 0,0 | 0,0 | 0,0 | 0,0 | 0,0 | **0** |

### CESE ANUAL SEGÚN EL NÚMERO DE DÍAS AL MES SIN CAUDAL DEFINITORIO DEL EVENTO DE CESE

| EVENTO DE CESE | | OCT | NOV | DIC | ENE | FEB | MAR | ABR | MAY | JUN | JUL | AGO | SEP | Total (días/año) |
|---|---|---|---|---|---|---|---|---|---|---|---|---|---|---|
| PERCENTIL 0 | 10 días/mes sinQ | NO | NO | NO | NO | NO | NO | NO | NO | NO | NO | NO | NO | 0 |
| | 15 días/mes sinQ | NO | NO | NO | NO | NO | NO | NO | NO | NO | NO | NO | NO | 0 |
| | 20 días/mes sinQ | NO | NO | NO | NO | NO | NO | NO | NO | NO | NO | NO | NO | 0 |
| PERCENTIL 5 | 10 días/mes sinQ | NO | NO | NO | NO | NO | NO | NO | NO | NO | NO | NO | NO | 0 |
| | 15 días/mes sinQ | NO | NO | NO | NO | NO | NO | NO | NO | NO | NO | NO | NO | 0 |
| | 20 días/mes sinQ | NO | NO | NO | NO | NO | NO | NO | NO | NO | NO | NO | NO | 0 |
| PERCENTIL 10 | 10 días/mes sinQ | NO | NO | NO | NO | NO | NO | NO | NO | NO | NO | NO | NO | 0 |
| | 15 días/mes sinQ | NO | NO | NO | NO | NO | NO | NO | NO | NO | NO | NO | NO | 0 |
| | 20 días/mes sinQ | NO | NO | NO | NO | NO | NO | NO | NO | NO | NO | NO | NO | 0 |
| PERCENTIL 15 | 10 días/mes sinQ | NO | NO | NO | NO | NO | NO | NO | NO | NO | NO | NO | NO | 0 |
| | 15 días/mes sinQ | NO | NO | NO | NO | NO | NO | NO | NO | NO | NO | NO | NO | 0 |
| | 20 días/mes sinQ | NO | NO | NO | NO | NO | NO | NO | NO | NO | NO | NO | NO | 0 |

## DH TAJO. CARACTERIZACIÓN DEL PERIODO DE CESE DE CAUDAL

| CÓDIGO MASA DE AGUA | | | | | | | | | | | | | | | MASA SIMULADA |
|---|---|---|---|---|---|---|---|---|---|---|---|---|---|---|---|
| 0522011 | Rio de la Aceña desde E. de la Aceña hasta R. Cofio | | | | | | | | | | | | | | NO |
| PERCENTIL 25 | 10 días/mes sinQ | NO | NO | NO | NO | NO | NO | NO | NO | NO | NO | NO | NO | 0 | |
| | 15 días/mes sinQ | NO | NO | NO | NO | NO | NO | NO | NO | NO | NO | NO | NO | 0 | |
| | 20 días/mes sinQ | NO | NO | NO | NO | NO | NO | NO | NO | NO | NO | NO | NO | 0 | |

NOTA: De entre los cinco casos de percentiles considerados (0, 5, 10, 15 y 25) con valor distinto de cero, se selecciona aquél cuya media de número de días de cese al año de los tres posibles eventos (10, 15 ó 20 días/mes) se aproxima más a la duración (días/año) previamente calculada según la IPH. Y dentro del caso seleccionado se elige la duración del evento que, a su vez, difiere menos de aquella duración. El caso así seleccionado se resalta en rojo.

## CESE HIPERANUAL

### Nº DE AÑOS CONSECUTIVOS (PERCENTIL 80)

| | OCT | NOV | DIC | ENE | FEB | MAR | ABR | MAY | JUN | JUL | AGO | SEP |
|---|---|---|---|---|---|---|---|---|---|---|---|---|
| SIN caudal | 1 | 0 | 1 | 0 | 0 | 0 | 0 | 0 | 0 | 2 | 2 | 2 |
| ALTERNOS conQ/sinQ | 2 | 0 | 2 | 0 | 0 | 0 | 0 | 0 | 0 | 2 | 2 | 2 |
| CON caudal | 18 | 20 | 16 | 20 | 20 | 20 | 20 | 20 | 17 | 6 | 4 | 8 |

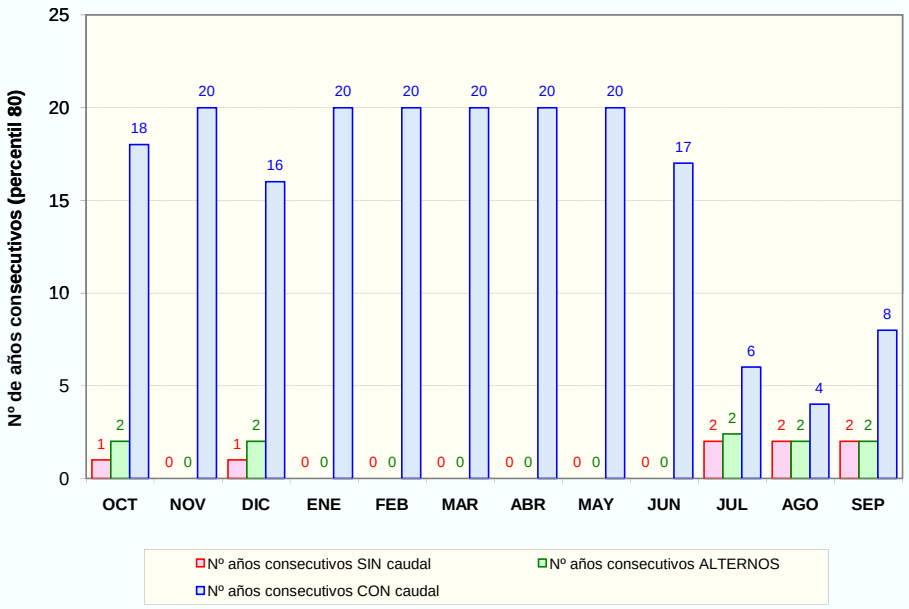


## PROPUESTA DE PERIODOS DE CESE DE CAUDAL

### MESES CON CESE DE CAUDAL Y PERIODICIDAD

| PERIODICIDAD | OCT | NOV | DIC | ENE | FEB | MAR | ABR | MAY | JUN | JUL | AGO | SEP | Total (días/año) |
|---|---|---|---|---|---|---|---|---|---|---|---|---|---|
| ANUAL | NO | NO | NO | NO | NO | NO | NO | NO | NO | NO | NO | NO | 0 |
| BIENAL (alternos>= conQ) | NO | NO | NO | NO | NO | NO | NO | NO | NO | NO | NO | NO | 0 |
| QUINQUENAL (conQ-sinQ< 5 años) | NO | NO | NO | NO | NO | NO | NO | NO | NO | SI | SI | NO | 60 |

# DH TAJO. CARACTERIZACIÓN DEL PERIODO DE CESE DE CAUDAL

| CÓDIGO MASA DE AGUA | | MASA SIMULADA |
|---|---|---|
| 0523020 | **Aceña, La** | NO |

| CLASIFICACIÓN DE LA MASA | ESTACIONAL |
|---|---|

| Nº días al año sin caudal (percentil 80): | 47 |
|---|---|

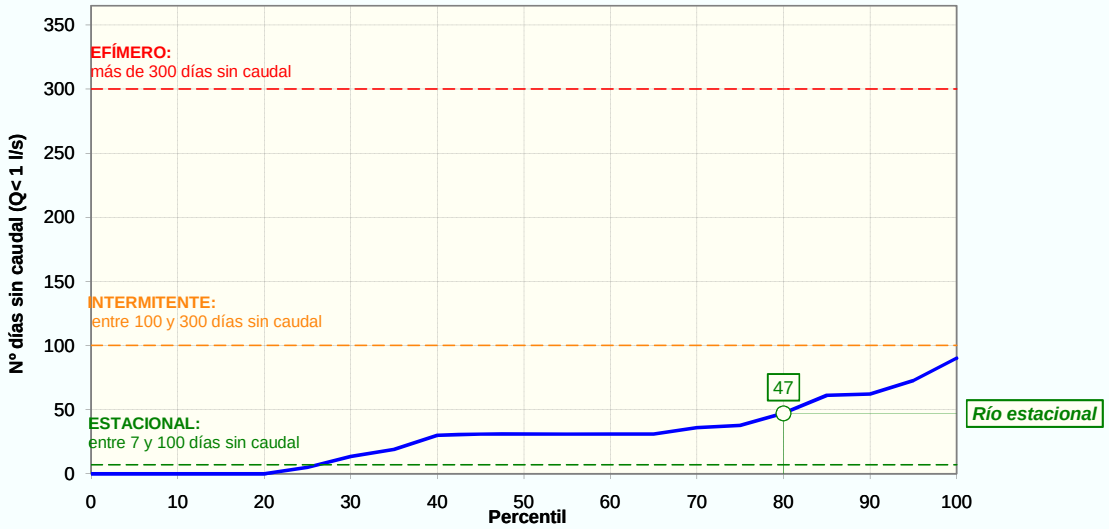


## CESE ANUAL

| FRECUENCIA DE EVENTOS (NºEVENTOS/AÑO) | | |
|---|---|---|
| | PERCENTIL 25 | 0 |
| | PERCENTIL 75 | 1 |

| DURACIÓN DEL PERIODO DE CESE (DÍAS/AÑO) | | |
|---|---|---|
| | PERCENTIL 0: | 0 |
| | PERCENTIL 5: | 0 |
| | PERCENTIL 10 | 0 |
| | PERCENTIL 15 | 0 |
| | PERCENTIL 25 | 5 |

### ESTACIONALIDAD (%) Y DISTRIBUCIÓN MENSUAL DE LOS DÍAS SIN CAUDAL SEGÚN PERCENTIL DE DURACIÓN DEL PERIODO DE CESE

| | OCT | NOV | DIC | ENE | FEB | MAR | ABR | MAY | JUN | JUL | AGO | SEP | Total |
|---|---|---|---|---|---|---|---|---|---|---|---|---|---|
| **Total nº días** | 31 | 0 | 50 | 10 | 3 | 0 | 0 | 0 | 7 | 351 | 422 | 196 | **1 070** |
| **Estacionalidad (%)** | 3% | 0% | 5% | 1% | 0% | 0% | 0% | 0% | 1% | 33% | 39% | 18% | |
| **Nºdías sinQ (Perc. 0)** | 0,0 | 0,0 | 0,0 | 0,0 | 0,0 | 0,0 | 0,0 | 0,0 | 0,0 | 0,0 | 0,0 | 0,0 | **0** |
| **Nºdías sinQ (Perc. 5)** | 0,0 | 0,0 | 0,0 | 0,0 | 0,0 | 0,0 | 0,0 | 0,0 | 0,0 | 0,0 | 0,0 | 0,0 | **0** |
| **Nºdías sinQ (Perc. 10)** | 0,0 | 0,0 | 0,0 | 0,0 | 0,0 | 0,0 | 0,0 | 0,0 | 0,0 | 0,0 | 0,0 | 0,0 | **0** |
| **Nºdías sinQ (Perc. 15)** | 0,0 | 0,0 | 0,0 | 0,0 | 0,0 | 0,0 | 0,0 | 0,0 | 0,0 | 0,0 | 0,0 | 0,0 | **0** |
| **Nºdías sinQ (Perc. 25)** | 0,1 | 0,0 | 0,2 | 0,0 | 0,0 | 0,0 | 0,0 | 0,0 | 0,0 | 1,6 | 2,0 | 0,9 | **5** |

### CESE ANUAL SEGÚN EL NÚMERO DE DÍAS AL MES SIN CAUDAL DEFINITORIO DEL EVENTO DE CESE

| EVENTO DE CESE | | OCT | NOV | DIC | ENE | FEB | MAR | ABR | MAY | JUN | JUL | AGO | SEP | Total (días/año) |
|---|---|---|---|---|---|---|---|---|---|---|---|---|---|---|
| PERCENTIL 0 | 10 días/mes sinQ | NO | NO | NO | NO | NO | NO | NO | NO | NO | NO | NO | NO | 0 |
| | 15 días/mes sinQ | NO | NO | NO | NO | NO | NO | NO | NO | NO | NO | NO | NO | 0 |
| | 20 días/mes sinQ | NO | NO | NO | NO | NO | NO | NO | NO | NO | NO | NO | NO | 0 |
| PERCENTIL 5 | 10 días/mes sinQ | NO | NO | NO | NO | NO | NO | NO | NO | NO | NO | NO | NO | 0 |
| | 15 días/mes sinQ | NO | NO | NO | NO | NO | NO | NO | NO | NO | NO | NO | NO | 0 |
| | 20 días/mes sinQ | NO | NO | NO | NO | NO | NO | NO | NO | NO | NO | NO | NO | 0 |
| PERCENTIL 10 | 10 días/mes sinQ | NO | NO | NO | NO | NO | NO | NO | NO | NO | NO | NO | NO | 0 |
| | 15 días/mes sinQ | NO | NO | NO | NO | NO | NO | NO | NO | NO | NO | NO | NO | 0 |
| | 20 días/mes sinQ | NO | NO | NO | NO | NO | NO | NO | NO | NO | NO | NO | NO | 0 |
| PERCENTIL 15 | 10 días/mes sinQ | NO | NO | NO | NO | NO | NO | NO | NO | NO | NO | NO | NO | 0 |
| | 15 días/mes sinQ | NO | NO | NO | NO | NO | NO | NO | NO | NO | NO | NO | NO | 0 |
| | 20 días/mes sinQ | NO | NO | NO | NO | NO | NO | NO | NO | NO | NO | NO | NO | 0 |

## DH TAJO. CARACTERIZACIÓN DEL PERIODO DE CESE DE CAUDAL

| CÓDIGO MASA DE AGUA | | MASA SIMULADA |
|---|---|---|
| 0523020 | **Aceña, La** | NO |

| | | OCT | NOV | DIC | ENE | FEB | MAR | ABR | MAY | JUN | JUL | AGO | SEP | |
|---|---|---|---|---|---|---|---|---|---|---|---|---|---|---|
| PERCENTIL 25 | 10 días/mes sinQ | NO | NO | NO | NO | NO | NO | NO | NO | NO | NO | NO | NO | 0 |
| | 15 días/mes sinQ | NO | NO | NO | NO | NO | NO | NO | NO | NO | NO | NO | NO | 0 |
| | 20 días/mes sinQ | NO | NO | NO | NO | NO | NO | NO | NO | NO | NO | NO | NO | 0 |

NOTA: De entre los cinco casos de percentiles considerados (0, 5, 10, 15 y 25) con valor distinto de cero, se selecciona aquél cuya media de número de días de cese al año de los tres posibles eventos (10, 15 ó 20 días/mes) se aproxima más a la duración (días/año) previamente calculada según la IPH. Y dentro del caso seleccionado se elige la duración del evento que, a su vez, difiere menos de aquella duración. El caso así seleccionado se resalta en rojo.

## CESE HIPERANUAL

### Nº DE AÑOS CONSECUTIVOS (PERCENTIL 80)

| | OCT | NOV | DIC | ENE | FEB | MAR | ABR | MAY | JUN | JUL | AGO | SEP |
|---|---|---|---|---|---|---|---|---|---|---|---|---|
| SIN caudal | 1 | 0 | 1 | 1 | 0 | 0 | 0 | 0 | 0 | 2 | 2 | 2 |
| ALTERNOS conQ/sinQ | 2 | 0 | 2 | 2 | 0 | 0 | 0 | 0 | 0 | 3 | 2 | 2 |
| CON caudal | 18 | 20 | 13 | 14 | 20 | 20 | 20 | 20 | 17 | 3 | 3 | 8 |

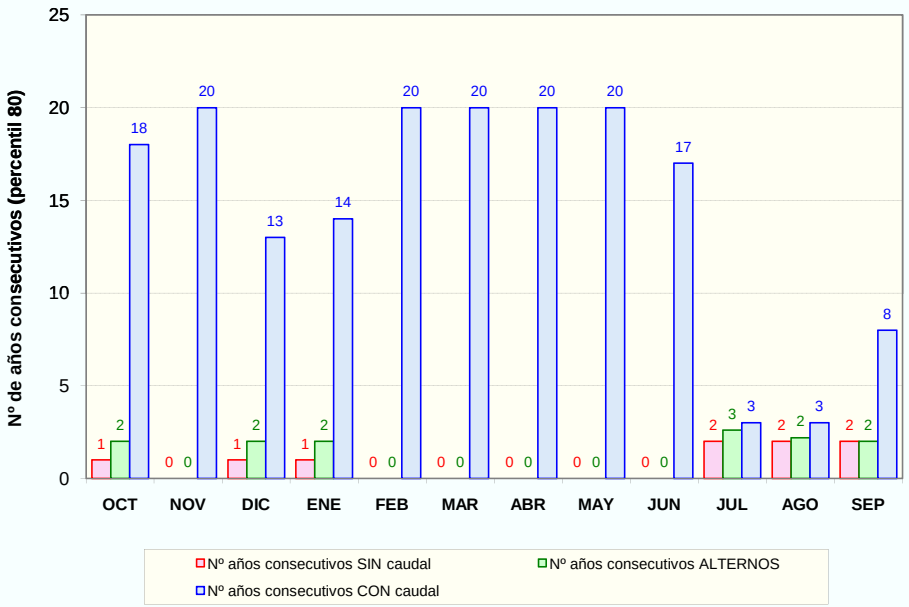


## PROPUESTA DE PERIODOS DE CESE DE CAUDAL

### MESES CON CESE DE CAUDAL Y PERIODICIDAD

| PERIODICIDAD | OCT | NOV | DIC | ENE | FEB | MAR | ABR | MAY | JUN | JUL | AGO | SEP | Total (días/año) |
|---|---|---|---|---|---|---|---|---|---|---|---|---|---|
| ANUAL | NO | NO | NO | NO | NO | NO | NO | NO | NO | NO | NO | NO | 0 |
| BIENAL (alternos>= conQ) | NO | NO | NO | NO | NO | NO | NO | NO | NO | NO | NO | NO | 0 |
| QUINQUENAL (conQ-sinQ< 5 años) | NO | NO | NO | NO | NO | NO | NO | NO | NO | SI | SI | NO | 60 |

## DH TAJO. CARACTERIZACIÓN DEL PERIODO DE CESE DE CAUDAL

| CÓDIGO MASA DE AGUA | | MASA SIMULADA |
|---|---|---|
| 0524010 | Rio Sotillo hasta confluencia con R. Becedas | NO |

| CLASIFICACIÓN DE LA MASA | ESTACIONAL |
|---|---|

| Nº días al año sin caudal (percentil 80): | 61 |
|---|---|

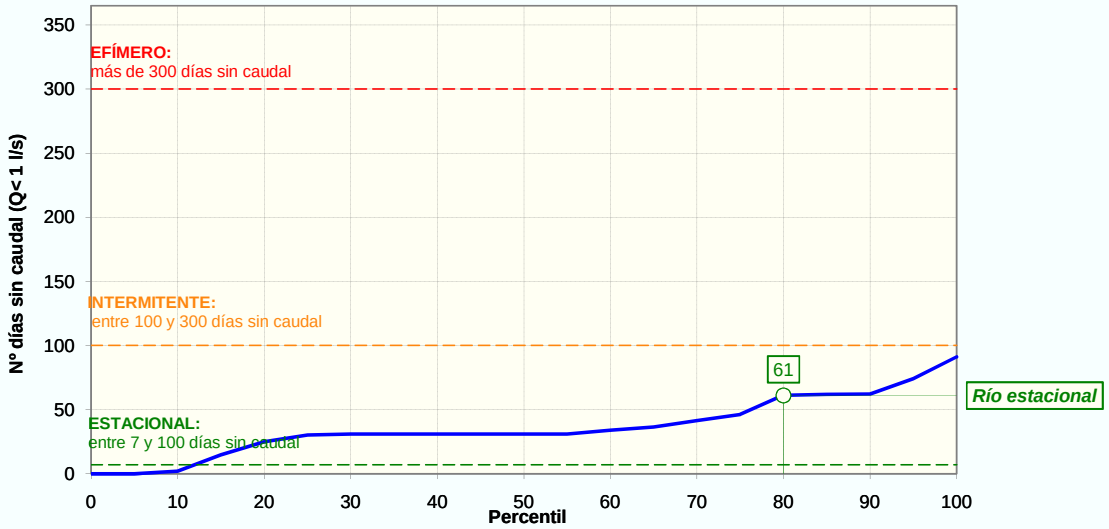


## CESE ANUAL

| FRECUENCIA DE EVENTOS (NºEVENTOS/AÑO) | | |
|---|---|---|
| | PERCENTIL 25 | 1 |
| | PERCENTIL 75 | 2 |

| DURACIÓN DEL PERIODO DE CESE (DÍAS/AÑO) | | |
|---|---|---|
| | PERCENTIL 0: | 0 |
| | PERCENTIL 5: | 0 |
| | PERCENTIL 10 | 2 |
| | PERCENTIL 15 | 15 |
| | PERCENTIL 25 | 30 |

### ESTACIONALIDAD (%) Y DISTRIBUCIÓN MENSUAL DE LOS DÍAS SIN CAUDAL SEGÚN PERCENTIL DE DURACIÓN DEL PERIODO DE CESE

| | OCT | NOV | DIC | ENE | FEB | MAR | ABR | MAY | JUN | JUL | AGO | SEP | Total |
|---|---|---|---|---|---|---|---|---|---|---|---|---|---|
| **Total nº días** | 54 | 0 | 19 | 0 | 3 | 50 | 0 | 2 | 49 | 444 | 477 | 196 | **1 294** |
| **Estacionalidad (%)** | 4% | 0% | 1% | 0% | 0% | 4% | 0% | 0% | 4% | 34% | 37% | 15% | |
| **Nºdías sinQ (Perc. 0)** | 0,0 | 0,0 | 0,0 | 0,0 | 0,0 | 0,0 | 0,0 | 0,0 | 0,0 | 0,0 | 0,0 | 0,0 | **0** |
| **Nºdías sinQ (Perc. 5)** | 0,0 | 0,0 | 0,0 | 0,0 | 0,0 | 0,0 | 0,0 | 0,0 | 0,0 | 0,0 | 0,0 | 0,0 | **0** |
| **Nºdías sinQ (Perc. 10)** | 0,1 | 0,0 | 0,0 | 0,0 | 0,0 | 0,1 | 0,0 | 0,0 | 0,1 | 0,7 | 0,7 | 0,3 | **2** |
| **Nºdías sinQ (Perc. 15)** | 0,6 | 0,0 | 0,2 | 0,0 | 0,0 | 0,6 | 0,0 | 0,0 | 0,6 | 5,1 | 5,4 | 2,2 | **15** |
| **Nºdías sinQ (Perc. 25)** | 1,3 | 0,0 | 0,4 | 0,0 | 0,1 | 1,2 | 0,0 | 0,0 | 1,1 | 10,4 | 11,2 | 4,6 | **30** |

### CESE ANUAL SEGÚN EL NÚMERO DE DÍAS AL MES SIN CAUDAL DEFINITORIO DEL EVENTO DE CESE

| EVENTO DE CESE | | OCT | NOV | DIC | ENE | FEB | MAR | ABR | MAY | JUN | JUL | AGO | SEP | Total (días/año) |
|---|---|---|---|---|---|---|---|---|---|---|---|---|---|---|
| PERCENTIL 0 | 10 días/mes sinQ | NO | NO | NO | NO | NO | NO | NO | NO | NO | NO | NO | NO | 0 |
| | 15 días/mes sinQ | NO | NO | NO | NO | NO | NO | NO | NO | NO | NO | NO | NO | 0 |
| | 20 días/mes sinQ | NO | NO | NO | NO | NO | NO | NO | NO | NO | NO | NO | NO | 0 |
| PERCENTIL 5 | 10 días/mes sinQ | NO | NO | NO | NO | NO | NO | NO | NO | NO | NO | NO | NO | 0 |
| | 15 días/mes sinQ | NO | NO | NO | NO | NO | NO | NO | NO | NO | NO | NO | NO | 0 |
| | 20 días/mes sinQ | NO | NO | NO | NO | NO | NO | NO | NO | NO | NO | NO | NO | 0 |
| PERCENTIL 10 | 10 días/mes sinQ | NO | NO | NO | NO | NO | NO | NO | NO | NO | NO | NO | NO | 0 |
| | 15 días/mes sinQ | NO | NO | NO | NO | NO | NO | NO | NO | NO | NO | NO | NO | 0 |
| | 20 días/mes sinQ | NO | NO | NO | NO | NO | NO | NO | NO | NO | NO | NO | NO | 0 |
| PERCENTIL 15 | 10 días/mes sinQ | NO | NO | NO | NO | NO | NO | NO | NO | NO | NO | NO | NO | 0 |
| | 15 días/mes sinQ | NO | NO | NO | NO | NO | NO | NO | NO | NO | NO | NO | NO | 0 |
| | 20 días/mes sinQ | NO | NO | NO | NO | NO | NO | NO | NO | NO | NO | NO | NO | 0 |

## DH TAJO. CARACTERIZACIÓN DEL PERIODO DE CESE DE CAUDAL

| CÓDIGO MASA DE AGUA | | | | | | | | | | | | | | | MASA SIMULADA |
|---|---|---|---|---|---|---|---|---|---|---|---|---|---|---|---|
| 0524010 | Rio Sotillo hasta confluencia con R. Becedas | | | | | | | | | | | | | | NO |
| PERCENTIL 25 | 10 días/mes sinQ | NO | NO | NO | NO | NO | NO | NO | NO | NO | SI | SI | NO | 60 | |
| | 15 días/mes sinQ | NO | NO | NO | NO | NO | NO | NO | NO | NO | NO | NO | NO | 0 | |
| | 20 días/mes sinQ | NO | NO | NO | NO | NO | NO | NO | NO | NO | NO | NO | NO | 0 | |

NOTA: De entre los cinco casos de percentiles considerados (0, 5, 10, 15 y 25) con valor distinto de cero, se selecciona aquél cuya media de número de días de cese al año de los tres posibles eventos (10, 15 ó 20 días/mes) se aproxima más a la duración (días/año) previamente calculada según la IPH. Y dentro del caso seleccionado se elige la duración del evento que, a su vez, difiere menos de aquella duración. El caso así seleccionado se resalta en rojo.

## CESE HIPERANUAL

### Nº DE AÑOS CONSECUTIVOS (PERCENTIL 80)

| | OCT | NOV | DIC | ENE | FEB | MAR | ABR | MAY | JUN | JUL | AGO | SEP |
|---|---|---|---|---|---|---|---|---|---|---|---|---|
| SIN caudal | 1 | 0 | 1 | 0 | 0 | 1 | 0 | 0 | 1 | 2 | 3 | 2 |
| ALTERNOS conQ/sinQ | 2 | 0 | 2 | 0 | 0 | 2 | 0 | 0 | 2 | 4 | 1 | 2 |
| CON caudal | 14 | 20 | 18 | 20 | 20 | 12 | 20 | 20 | 9 | 2 | 4 | 4 |

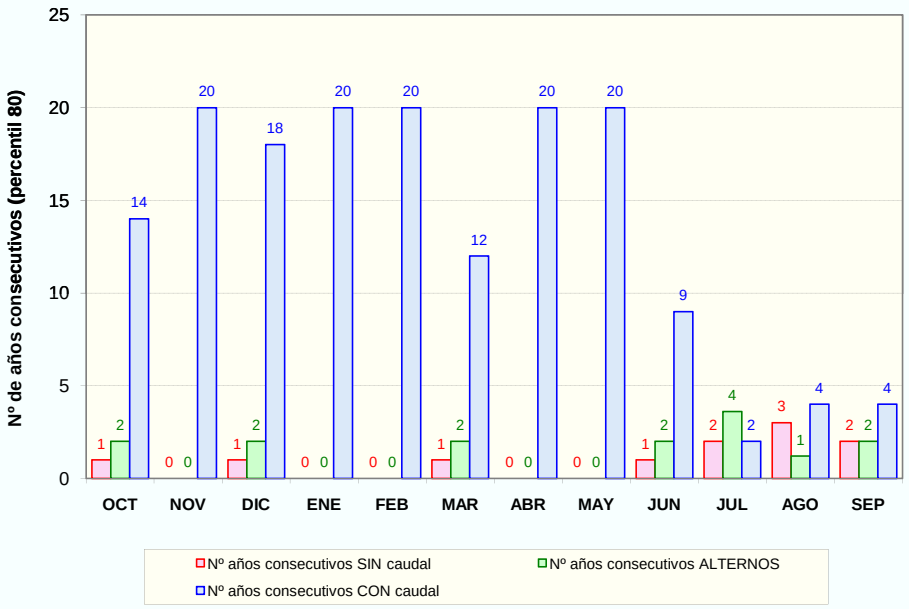


## PROPUESTA DE PERIODOS DE CESE DE CAUDAL

### MESES CON CESE DE CAUDAL Y PERIODICIDAD

| PERIODICIDAD | OCT | NOV | DIC | ENE | FEB | MAR | ABR | MAY | JUN | JUL | AGO | SEP | Total (días/año) |
|---|---|---|---|---|---|---|---|---|---|---|---|---|---|
| ANUAL | NO | NO | NO | NO | NO | NO | NO | NO | NO | SI | SI | NO | 60 |
| BIENAL (alternos>= conQ) | NO | NO | NO | NO | NO | NO | NO | NO | NO | - | - | NO | 0 |
| QUINQUENAL (conQ-sinQ< 5 años) | NO | NO | NO | NO | NO | NO | NO | NO | NO | - | - | SI | 30 |

## DH TAJO. CARACTERIZACIÓN DEL PERIODO DE CESE DE CAUDAL

| CÓDIGO MASA DE AGUA | | MASA SIMULADA |
|---|---|---|
| 0525010 | Rio Becedas hasta R. Sotillo | NO |

| CLASIFICACIÓN DE LA MASA | ESTACIONAL |
|---|---|

| Nº días al año sin caudal (percentil 80): | 63 |
|---|---|

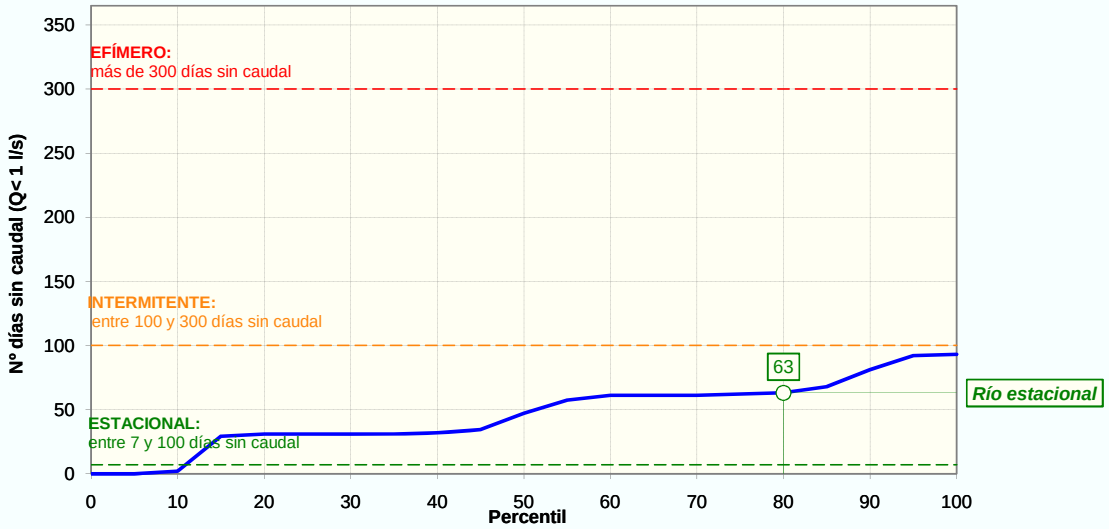


## CESE ANUAL

| FRECUENCIA DE EVENTOS (NºEVENTOS/AÑO) | | |
|---|---|---|
| | PERCENTIL 25 | 1 |
| | PERCENTIL 75 | 2 |

| DURACIÓN DEL PERIODO DE CESE (DÍAS/AÑO) | | |
|---|---|---|
| | PERCENTIL 0: | 0 |
| | PERCENTIL 5: | 0 |
| | PERCENTIL 10 | 2 |
| | PERCENTIL 15 | 29 |
| | PERCENTIL 25 | 31 |

### ESTACIONALIDAD (%) Y DISTRIBUCIÓN MENSUAL DE LOS DÍAS SIN CAUDAL SEGÚN PERCENTIL DE DURACIÓN DEL PERIODO DE CESE

| | OCT | NOV | DIC | ENE | FEB | MAR | ABR | MAY | JUN | JUL | AGO | SEP | Total |
|---|---|---|---|---|---|---|---|---|---|---|---|---|---|
| **Total nº días** | 66 | 30 | 50 | 41 | 33 | 88 | 0 | 3 | 89 | 476 | 531 | 248 | **1 655** |
| **Estacionalidad (%)** | 4% | 2% | 3% | 2% | 2% | 5% | 0% | 0% | 5% | 29% | 32% | 15% | |
| **Nºdías sinQ (Perc. 0)** | 0,0 | 0,0 | 0,0 | 0,0 | 0,0 | 0,0 | 0,0 | 0,0 | 0,0 | 0,0 | 0,0 | 0,0 | **0** |
| **Nºdías sinQ (Perc. 5)** | 0,0 | 0,0 | 0,0 | 0,0 | 0,0 | 0,0 | 0,0 | 0,0 | 0,0 | 0,0 | 0,0 | 0,0 | **0** |
| **Nºdías sinQ (Perc. 10)** | 0,1 | 0,0 | 0,1 | 0,0 | 0,0 | 0,1 | 0,0 | 0,0 | 0,1 | 0,6 | 0,6 | 0,3 | **2** |
| **Nºdías sinQ (Perc. 15)** | 1,2 | 0,5 | 0,9 | 0,7 | 0,6 | 1,6 | 0,0 | 0,1 | 1,6 | 8,4 | 9,4 | 4,4 | **29** |
| **Nºdías sinQ (Perc. 25)** | 1,2 | 0,6 | 0,9 | 0,8 | 0,6 | 1,6 | 0,0 | 0,1 | 1,7 | 8,9 | 9,9 | 4,6 | **31** |

### CESE ANUAL SEGÚN EL NÚMERO DE DÍAS AL MES SIN CAUDAL DEFINITORIO DEL EVENTO DE CESE

| EVENTO DE CESE | | OCT | NOV | DIC | ENE | FEB | MAR | ABR | MAY | JUN | JUL | AGO | SEP | Total (días/año) |
|---|---|---|---|---|---|---|---|---|---|---|---|---|---|---|
| PERCENTIL 0 | 10 días/mes sinQ | NO | NO | NO | NO | NO | NO | NO | NO | NO | NO | NO | NO | 0 |
| | 15 días/mes sinQ | NO | NO | NO | NO | NO | NO | NO | NO | NO | NO | NO | NO | 0 |
| | 20 días/mes sinQ | NO | NO | NO | NO | NO | NO | NO | NO | NO | NO | NO | NO | 0 |
| PERCENTIL 5 | 10 días/mes sinQ | NO | NO | NO | NO | NO | NO | NO | NO | NO | NO | NO | NO | 0 |
| | 15 días/mes sinQ | NO | NO | NO | NO | NO | NO | NO | NO | NO | NO | NO | NO | 0 |
| | 20 días/mes sinQ | NO | NO | NO | NO | NO | NO | NO | NO | NO | NO | NO | NO | 0 |
| PERCENTIL 10 | 10 días/mes sinQ | NO | NO | NO | NO | NO | NO | NO | NO | NO | NO | NO | NO | 0 |
| | 15 días/mes sinQ | NO | NO | NO | NO | NO | NO | NO | NO | NO | NO | NO | NO | 0 |
| | 20 días/mes sinQ | NO | NO | NO | NO | NO | NO | NO | NO | NO | NO | NO | NO | 0 |
| PERCENTIL 15 | 10 días/mes sinQ | NO | NO | NO | NO | NO | NO | NO | NO | NO | NO | NO | NO | 0 |
| | 15 días/mes sinQ | NO | NO | NO | NO | NO | NO | NO | NO | NO | NO | NO | NO | 0 |
| | 20 días/mes sinQ | NO | NO | NO | NO | NO | NO | NO | NO | NO | NO | NO | NO | 0 |

## DH TAJO. CARACTERIZACIÓN DEL PERIODO DE CESE DE CAUDAL

| CÓDIGO MASA DE AGUA | | MASA SIMULADA |
|---|---|---|
| 0525010 | **Rio Becedas hasta R. Sotillo** | NO |

| | | | | | | | | | | | | | | |
|---|---|---|---|---|---|---|---|---|---|---|---|---|---|---|
| PERCENTIL 25 | 10 días/mes sinQ | NO | NO | NO | NO | NO | NO | NO | NO | NO | NO | NO | NO | 0 |
| | 15 días/mes sinQ | NO | NO | NO | NO | NO | NO | NO | NO | NO | NO | NO | NO | 0 |
| | 20 días/mes sinQ | NO | NO | NO | NO | NO | NO | NO | NO | NO | NO | NO | NO | 0 |

NOTA: De entre los cinco casos de percentiles considerados (0, 5, 10, 15 y 25) con valor distinto de cero, se selecciona aquél cuya media de número de días de cese al año de los tres posibles eventos (10, 15 ó 20 días/mes) se aproxima más a la duración (días/año) previamente calculada según la IPH. Y dentro del caso seleccionado se elige la duración del evento que, a su vez, difiere menos de aquella duración. El caso así seleccionado se resalta en rojo.

## CESE HIPERANUAL

### Nº DE AÑOS CONSECUTIVOS (PERCENTIL 80)

| | OCT | NOV | DIC | ENE | FEB | MAR | ABR | MAY | JUN | JUL | AGO | SEP |
|---|---|---|---|---|---|---|---|---|---|---|---|---|
| SIN caudal | 1 | 1 | 1 | 2 | 1 | 1 | 0 | 0 | 1 | 2 | 3 | 2 |
| ALTERNOS conQ/sinQ | 2 | 1 | 2 | 1 | 2 | 2 | 0 | 0 | 2 | 4 | 1 | 2 |
| CON caudal | 9 | 20 | 13 | 13 | 15 | 9 | 20 | 20 | 8 | 2 | 3 | 5 |

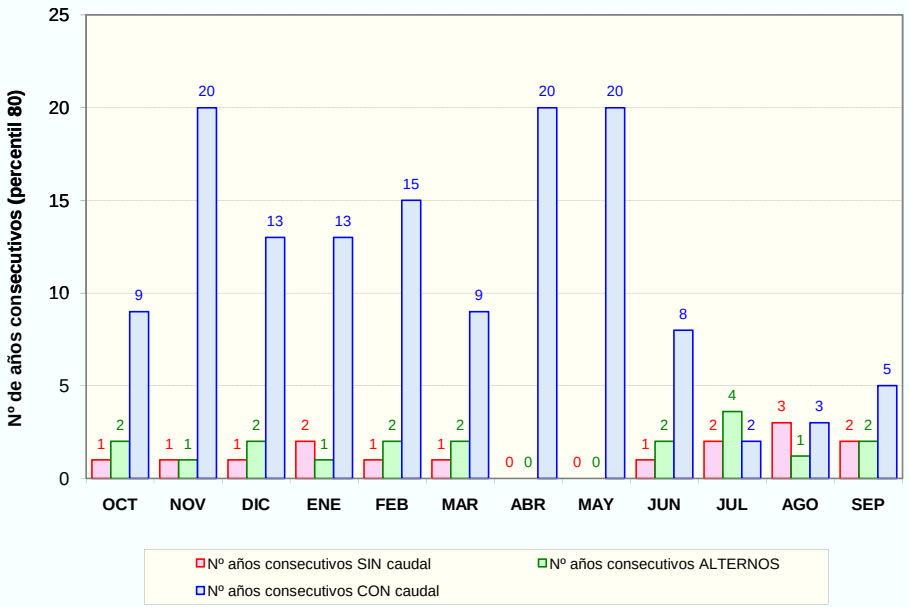


## PROPUESTA DE PERIODOS DE CESE DE CAUDAL

### MESES CON CESE DE CAUDAL Y PERIODICIDAD

| PERIODICIDAD | OCT | NOV | DIC | ENE | FEB | MAR | ABR | MAY | JUN | JUL | AGO | SEP | Total (días/año) |
|---|---|---|---|---|---|---|---|---|---|---|---|---|---|
| ANUAL | NO | NO | NO | NO | NO | NO | NO | NO | NO | NO | NO | NO | 0 |
| BIENAL (alternos>= conQ) | NO | NO | NO | NO | NO | NO | NO | NO | NO | SI | NO | NO | 30 |
| QUINQUENAL (conQ-sinQ< 5 años) | NO | NO | NO | NO | NO | NO | NO | NO | NO | - | SI | SI | 60 |

## DH TAJO. CARACTERIZACIÓN DEL PERIODO DE CESE DE CAUDAL

| CÓDIGO MASA DE AGUA | | MASA SIMULADA |
|---|---|---|
| 0526010 | Rio de la Gazuata hasta el E.Burguillo | NO |

| CLASIFICACIÓN DE LA MASA | ESTACIONAL |
|---|---|

| Nº días al año sin caudal (percentil 80): | 50 |
|---|---|

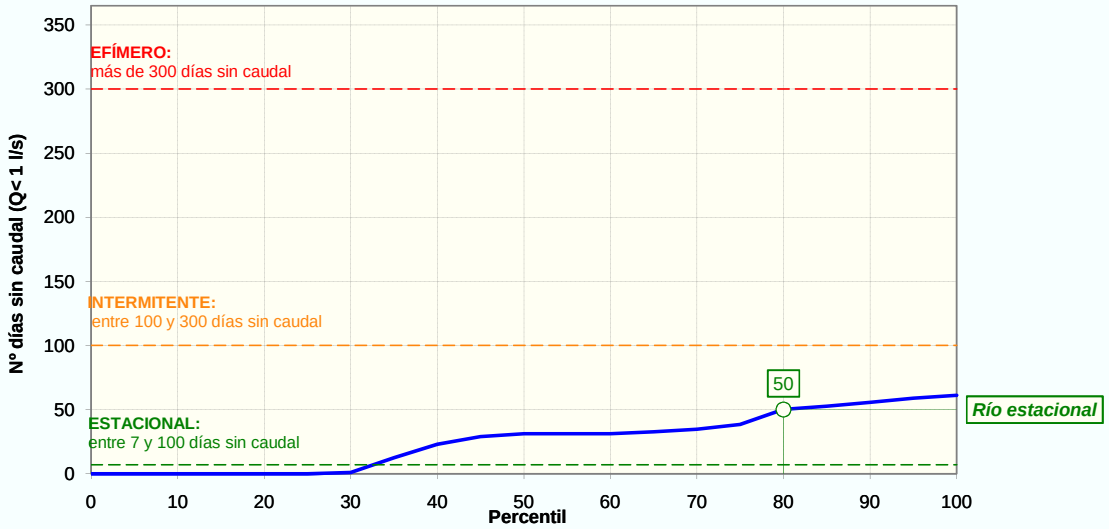


## CESE ANUAL

| FRECUENCIA DE EVENTOS (NºEVENTOS/AÑO) | | |
|---|---|---|
| | PERCENTIL 25 | 0 |
| | PERCENTIL 75 | 1 |

| DURACIÓN DEL PERIODO DE CESE (DÍAS/AÑO) | | |
|---|---|---|
| | PERCENTIL 0: | 0 |
| | PERCENTIL 5: | 0 |
| | PERCENTIL 10 | 0 |
| | PERCENTIL 15 | 0 |
| | PERCENTIL 25 | 0 |

### ESTACIONALIDAD (%) Y DISTRIBUCIÓN MENSUAL DE LOS DÍAS SIN CAUDAL SEGÚN PERCENTIL DE DURACIÓN DEL PERIODO DE CESE

| | OCT | NOV | DIC | ENE | FEB | MAR | ABR | MAY | JUN | JUL | AGO | SEP | Total |
|---|---|---|---|---|---|---|---|---|---|---|---|---|---|
| **Total nº días** | 23 | 30 | 0 | 0 | 3 | 46 | 23 | 0 | 28 | 358 | 285 | 119 | **915** |
| **Estacionalidad (%)** | 3% | 3% | 0% | 0% | 0% | 5% | 3% | 0% | 3% | 39% | 31% | 13% | |
| **Nºdías sinQ (Perc. 0)** | 0,0 | 0,0 | 0,0 | 0,0 | 0,0 | 0,0 | 0,0 | 0,0 | 0,0 | 0,0 | 0,0 | 0,0 | **0** |
| **Nºdías sinQ (Perc. 5)** | 0,0 | 0,0 | 0,0 | 0,0 | 0,0 | 0,0 | 0,0 | 0,0 | 0,0 | 0,0 | 0,0 | 0,0 | **0** |
| **Nºdías sinQ (Perc. 10)** | 0,0 | 0,0 | 0,0 | 0,0 | 0,0 | 0,0 | 0,0 | 0,0 | 0,0 | 0,0 | 0,0 | 0,0 | **0** |
| **Nºdías sinQ (Perc. 15)** | 0,0 | 0,0 | 0,0 | 0,0 | 0,0 | 0,0 | 0,0 | 0,0 | 0,0 | 0,0 | 0,0 | 0,0 | **0** |
| **Nºdías sinQ (Perc. 25)** | 0,0 | 0,0 | 0,0 | 0,0 | 0,0 | 0,0 | 0,0 | 0,0 | 0,0 | 0,0 | 0,0 | 0,0 | **0** |

### CESE ANUAL SEGÚN EL NÚMERO DE DÍAS AL MES SIN CAUDAL DEFINITORIO DEL EVENTO DE CESE

| EVENTO DE CESE | | OCT | NOV | DIC | ENE | FEB | MAR | ABR | MAY | JUN | JUL | AGO | SEP | Total (días/año) |
|---|---|---|---|---|---|---|---|---|---|---|---|---|---|---|
| PERCENTIL 0 | 10 días/mes sinQ | NO | NO | NO | NO | NO | NO | NO | NO | NO | NO | NO | NO | 0 |
| | 15 días/mes sinQ | NO | NO | NO | NO | NO | NO | NO | NO | NO | NO | NO | NO | 0 |
| | 20 días/mes sinQ | NO | NO | NO | NO | NO | NO | NO | NO | NO | NO | NO | NO | 0 |
| PERCENTIL 5 | 10 días/mes sinQ | NO | NO | NO | NO | NO | NO | NO | NO | NO | NO | NO | NO | 0 |
| | 15 días/mes sinQ | NO | NO | NO | NO | NO | NO | NO | NO | NO | NO | NO | NO | 0 |
| | 20 días/mes sinQ | NO | NO | NO | NO | NO | NO | NO | NO | NO | NO | NO | NO | 0 |
| PERCENTIL 10 | 10 días/mes sinQ | NO | NO | NO | NO | NO | NO | NO | NO | NO | NO | NO | NO | 0 |
| | 15 días/mes sinQ | NO | NO | NO | NO | NO | NO | NO | NO | NO | NO | NO | NO | 0 |
| | 20 días/mes sinQ | NO | NO | NO | NO | NO | NO | NO | NO | NO | NO | NO | NO | 0 |
| PERCENTIL 15 | 10 días/mes sinQ | NO | NO | NO | NO | NO | NO | NO | NO | NO | NO | NO | NO | 0 |
| | 15 días/mes sinQ | NO | NO | NO | NO | NO | NO | NO | NO | NO | NO | NO | NO | 0 |
| | 20 días/mes sinQ | NO | NO | NO | NO | NO | NO | NO | NO | NO | NO | NO | NO | 0 |

## DH TAJO. CARACTERIZACIÓN DEL PERIODO DE CESE DE CAUDAL

| CÓDIGO MASA DE AGUA | | | | | | | | | | | | | | | MASA SIMULADA |
|---|---|---|---|---|---|---|---|---|---|---|---|---|---|---|---|
| 0526010 | Rio de la Gazuata hasta el E.Burguillo | | | | | | | | | | | | | | NO |
| PERCENTIL 25 | 10 días/mes sinQ | NO | NO | NO | NO | NO | NO | NO | NO | NO | NO | NO | NO | 0 | |
| | 15 días/mes sinQ | NO | NO | NO | NO | NO | NO | NO | NO | NO | NO | NO | NO | 0 | |
| | 20 días/mes sinQ | NO | NO | NO | NO | NO | NO | NO | NO | NO | NO | NO | NO | 0 | |

NOTA: De entre los cinco casos de percentiles considerados (0, 5, 10, 15 y 25) con valor distinto de cero, se selecciona aquél cuya media de número de días de cese al año de los tres posibles eventos (10, 15 ó 20 días/mes) se aproxima más a la duración (días/año) previamente calculada según la IPH. Y dentro del caso seleccionado se elige la duración del evento que, a su vez, difiere menos de aquella duración. El caso así seleccionado se resalta en rojo.

## CESE HIPERANUAL

### Nº DE AÑOS CONSECUTIVOS (PERCENTIL 80)

| | OCT | NOV | DIC | ENE | FEB | MAR | ABR | MAY | JUN | JUL | AGO | SEP |
|---|---|---|---|---|---|---|---|---|---|---|---|---|
| SIN caudal | 1 | 1 | 0 | 0 | 0 | 1 | 1 | 0 | 1 | 1 | 1 | 2 |
| ALTERNOS conQ/sinQ | 2 | 1 | 0 | 0 | 0 | 2 | 2 | 0 | 2 | 4 | 2 | 2 |
| CON caudal | 18 | 20 | 20 | 20 | 20 | 10 | 18 | 20 | 12 | 3 | 4 | 11 |

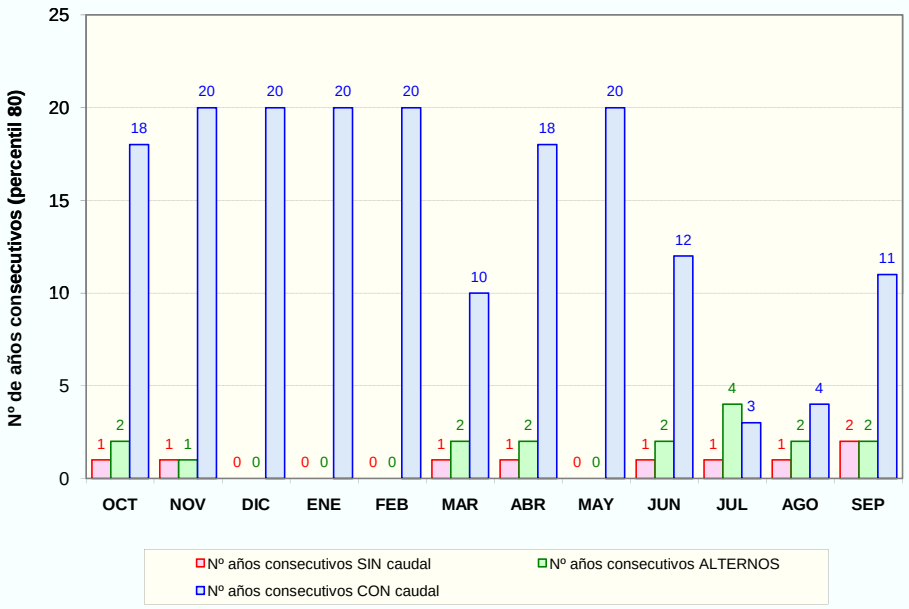


## PROPUESTA DE PERIODOS DE CESE DE CAUDAL

### MESES CON CESE DE CAUDAL Y PERIODICIDAD

| PERIODICIDAD | OCT | NOV | DIC | ENE | FEB | MAR | ABR | MAY | JUN | JUL | AGO | SEP | Total (días/año) |
|---|---|---|---|---|---|---|---|---|---|---|---|---|---|
| ANUAL | NO | NO | NO | NO | NO | NO | NO | NO | NO | NO | NO | NO | 0 |
| BIENAL (alternos>= conQ) | NO | NO | NO | NO | NO | NO | NO | NO | NO | SI | NO | NO | 30 |
| QUINQUENAL (conQ-sinQ< 5 años) | NO | NO | NO | NO | NO | NO | NO | NO | NO | - | SI | NO | 30 |

## DH TAJO. CARACTERIZACIÓN DEL PERIODO DE CESE DE CAUDAL

| CÓDIGO MASA DE AGUA | | MASA SIMULADA |
|---|---|---|
| 0527010 | Garganta de Iruelas y otros hasta E.de Burguillo | NO |

| CLASIFICACIÓN DE LA MASA | ESTACIONAL |
|---|---|

| Nº días al año sin caudal (percentil 80): | 59 |
|---|---|

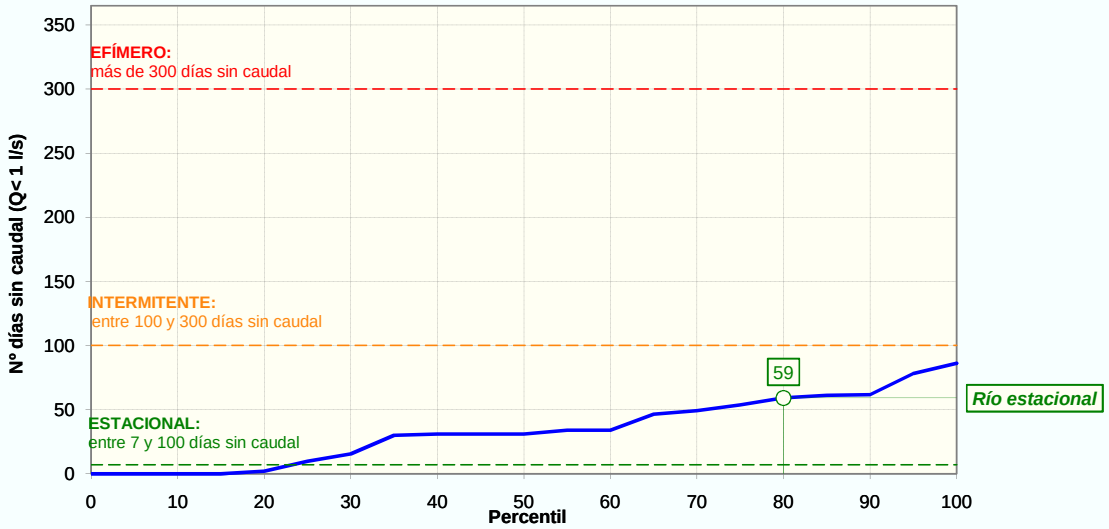


## CESE ANUAL

| FRECUENCIA DE EVENTOS (NºEVENTOS/AÑO) | | |
|---|---|---|
| | PERCENTIL 25 | 1 |
| | PERCENTIL 75 | 2 |

| DURACIÓN DEL PERIODO DE CESE (DÍAS/AÑO) | | |
|---|---|---|
| | PERCENTIL 0: | 0 |
| | PERCENTIL 5: | 0 |
| | PERCENTIL 10 | 0 |
| | PERCENTIL 15 | 0 |
| | PERCENTIL 25 | 10 |

### ESTACIONALIDAD (%) Y DISTRIBUCIÓN MENSUAL DE LOS DÍAS SIN CAUDAL SEGÚN PERCENTIL DE DURACIÓN DEL PERIODO DE CESE

| | OCT | NOV | DIC | ENE | FEB | MAR | ABR | MAY | JUN | JUL | AGO | SEP | Total |
|---|---|---|---|---|---|---|---|---|---|---|---|---|---|
| **Total nº días** | 113 | 30 | 50 | 31 | 3 | 0 | 0 | 5 | 88 | 348 | 284 | 264 | **1 216** |
| **Estacionalidad (%)** | 9% | 2% | 4% | 3% | 0% | 0% | 0% | 0% | 7% | 29% | 23% | 22% | |
| **Nºdías sinQ (Perc. 0)** | 0,0 | 0,0 | 0,0 | 0,0 | 0,0 | 0,0 | 0,0 | 0,0 | 0,0 | 0,0 | 0,0 | 0,0 | **0** |
| **Nºdías sinQ (Perc. 5)** | 0,0 | 0,0 | 0,0 | 0,0 | 0,0 | 0,0 | 0,0 | 0,0 | 0,0 | 0,0 | 0,0 | 0,0 | **0** |
| **Nºdías sinQ (Perc. 10)** | 0,0 | 0,0 | 0,0 | 0,0 | 0,0 | 0,0 | 0,0 | 0,0 | 0,0 | 0,0 | 0,0 | 0,0 | **0** |
| **Nºdías sinQ (Perc. 15)** | 0,0 | 0,0 | 0,0 | 0,0 | 0,0 | 0,0 | 0,0 | 0,0 | 0,0 | 0,0 | 0,0 | 0,0 | **0** |
| **Nºdías sinQ (Perc. 25)** | 0,9 | 0,2 | 0,4 | 0,2 | 0,0 | 0,0 | 0,0 | 0,0 | 0,7 | 2,8 | 2,3 | 2,1 | **10** |

### CESE ANUAL SEGÚN EL NÚMERO DE DÍAS AL MES SIN CAUDAL DEFINITORIO DEL EVENTO DE CESE

| EVENTO DE CESE | | OCT | NOV | DIC | ENE | FEB | MAR | ABR | MAY | JUN | JUL | AGO | SEP | Total (días/año) |
|---|---|---|---|---|---|---|---|---|---|---|---|---|---|---|
| PERCENTIL 0 | 10 días/mes sinQ | NO | NO | NO | NO | NO | NO | NO | NO | NO | NO | NO | NO | 0 |
| | 15 días/mes sinQ | NO | NO | NO | NO | NO | NO | NO | NO | NO | NO | NO | NO | 0 |
| | 20 días/mes sinQ | NO | NO | NO | NO | NO | NO | NO | NO | NO | NO | NO | NO | 0 |
| PERCENTIL 5 | 10 días/mes sinQ | NO | NO | NO | NO | NO | NO | NO | NO | NO | NO | NO | NO | 0 |
| | 15 días/mes sinQ | NO | NO | NO | NO | NO | NO | NO | NO | NO | NO | NO | NO | 0 |
| | 20 días/mes sinQ | NO | NO | NO | NO | NO | NO | NO | NO | NO | NO | NO | NO | 0 |
| PERCENTIL 10 | 10 días/mes sinQ | NO | NO | NO | NO | NO | NO | NO | NO | NO | NO | NO | NO | 0 |
| | 15 días/mes sinQ | NO | NO | NO | NO | NO | NO | NO | NO | NO | NO | NO | NO | 0 |
| | 20 días/mes sinQ | NO | NO | NO | NO | NO | NO | NO | NO | NO | NO | NO | NO | 0 |
| PERCENTIL 15 | 10 días/mes sinQ | NO | NO | NO | NO | NO | NO | NO | NO | NO | NO | NO | NO | 0 |
| | 15 días/mes sinQ | NO | NO | NO | NO | NO | NO | NO | NO | NO | NO | NO | NO | 0 |
| | 20 días/mes sinQ | NO | NO | NO | NO | NO | NO | NO | NO | NO | NO | NO | NO | 0 |

## DH TAJO. CARACTERIZACIÓN DEL PERIODO DE CESE DE CAUDAL

| CÓDIGO MASA DE AGUA | | | | | | | | | | | | | | | MASA SIMULADA |
|---|---|---|---|---|---|---|---|---|---|---|---|---|---|---|---|
| 0527010 | Garganta de Iruelas y otros hasta E.de Burguillo | | | | | | | | | | | | | | NO |
| PERCENTIL 25 | 10 días/mes sinQ | NO | NO | NO | NO | NO | NO | NO | NO | NO | NO | NO | NO | 0 | |
| | 15 días/mes sinQ | NO | NO | NO | NO | NO | NO | NO | NO | NO | NO | NO | NO | 0 | |
| | 20 días/mes sinQ | NO | NO | NO | NO | NO | NO | NO | NO | NO | NO | NO | NO | 0 | |

NOTA: De entre los cinco casos de percentiles considerados (0, 5, 10, 15 y 25) con valor distinto de cero, se selecciona aquél cuya media de número de días de cese al año de los tres posibles eventos (10, 15 ó 20 días/mes) se aproxima más a la duración (días/año) previamente calculada según la IPH. Y dentro del caso seleccionado se elige la duración del evento que, a su vez, difiere menos de aquella duración. El caso así seleccionado se resalta en rojo.

## CESE HIPERANUAL

### Nº DE AÑOS CONSECUTIVOS (PERCENTIL 80)

| | OCT | NOV | DIC | ENE | FEB | MAR | ABR | MAY | JUN | JUL | AGO | SEP |
|---|---|---|---|---|---|---|---|---|---|---|---|---|
| SIN caudal | 1 | 1 | 1 | 1 | 0 | 0 | 0 | 0 | 2 | 3 | 2 | 2 |
| ALTERNOS conQ/sinQ | 2 | 1 | 2 | 2 | 0 | 0 | 0 | 0 | 2 | 2 | 3 | 2 |
| CON caudal | 7 | 20 | 14 | 13 | 20 | 20 | 20 | 20 | 7 | 5 | 4 | 6 |

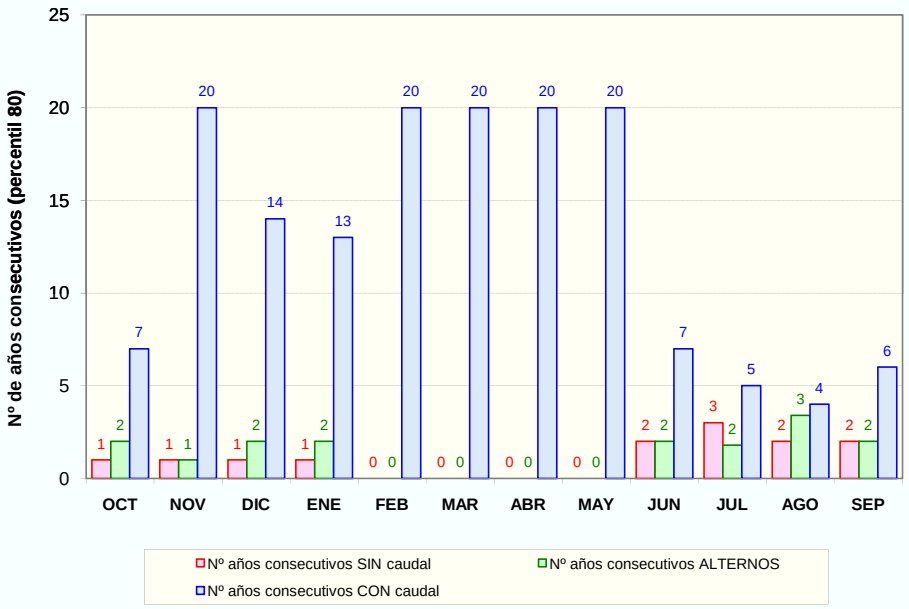


## PROPUESTA DE PERIODOS DE CESE DE CAUDAL

### MESES CON CESE DE CAUDAL Y PERIODICIDAD

| PERIODICIDAD | OCT | NOV | DIC | ENE | FEB | MAR | ABR | MAY | JUN | JUL | AGO | SEP | Total (días/año) |
|---|---|---|---|---|---|---|---|---|---|---|---|---|---|
| ANUAL | NO | NO | NO | NO | NO | NO | NO | NO | NO | NO | NO | NO | 0 |
| BIENAL (alternos>= conQ) | NO | NO | NO | NO | NO | NO | NO | NO | NO | NO | NO | NO | 0 |
| QUINQUENAL (conQ-sinQ< 5 años) | NO | NO | NO | NO | NO | NO | NO | NO | NO | SI | SI | SI | 90 |

## DH TAJO. CARACTERIZACIÓN DEL PERIODO DE CESE DE CAUDAL

| CÓDIGO MASA DE AGUA | | MASA SIMULADA |
|---|---|---|
| 0528010 | Arroyo de Arrejondo hasta E. Burguillo | NO |

| CLASIFICACIÓN DE LA MASA | ESTACIONAL |
|---|---|

| Nº días al año sin caudal (percentil 80): | 91 |
|---|---|

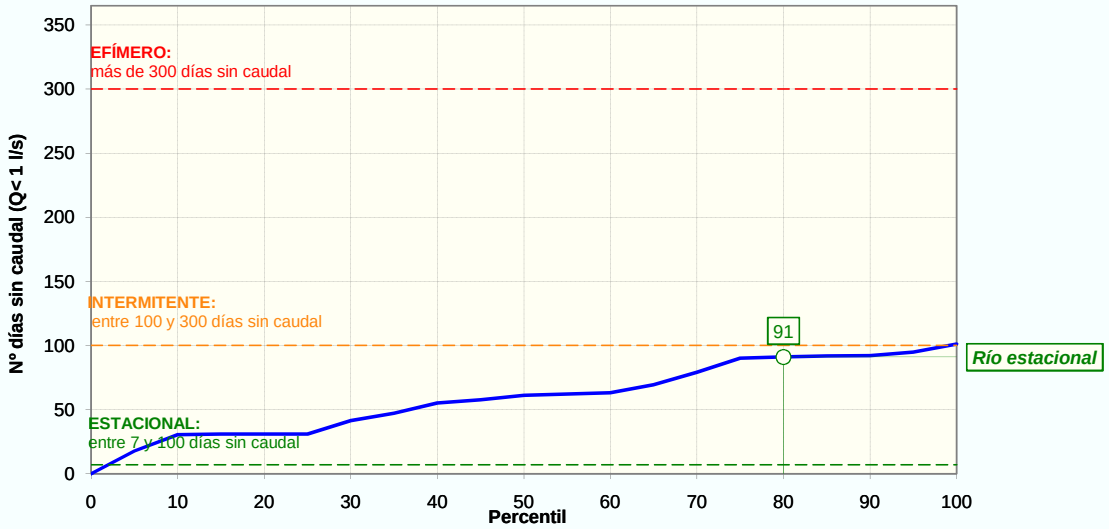


## CESE ANUAL

| FRECUENCIA DE EVENTOS (NºEVENTOS/AÑO) | | |
|---|---|---|
| | PERCENTIL 25 | 1 |
| | PERCENTIL 75 | 3 |

| DURACIÓN DEL PERIODO DE CESE (DÍAS/AÑO) | | |
|---|---|---|
| | PERCENTIL 0: | 0 |
| | PERCENTIL 5: | 18 |
| | PERCENTIL 10 | 31 |
| | PERCENTIL 15 | 31 |
| | PERCENTIL 25 | 31 |

### ESTACIONALIDAD (%) Y DISTRIBUCIÓN MENSUAL DE LOS DÍAS SIN CAUDAL SEGÚN PERCENTIL DE DURACIÓN DEL PERIODO DE CESE

| | OCT | NOV | DIC | ENE | FEB | MAR | ABR | MAY | JUN | JUL | AGO | SEP | Total |
|---|---|---|---|---|---|---|---|---|---|---|---|---|---|
| **Total nº días** | 279 | 30 | 85 | 72 | 72 | 53 | 60 | 4 | 114 | 495 | 529 | 331 | **2 124** |
| **Estacionalidad (%)** | 13% | 1% | 4% | 3% | 3% | 2% | 3% | 0% | 5% | 23% | 25% | 16% | |
| **Nºdías sinQ (Perc. 0)** | 0,0 | 0,0 | 0,0 | 0,0 | 0,0 | 0,0 | 0,0 | 0,0 | 0,0 | 0,0 | 0,0 | 0,0 | **0** |
| **Nºdías sinQ (Perc. 5)** | 2,3 | 0,3 | 0,7 | 0,6 | 0,6 | 0,4 | 0,5 | 0,0 | 1,0 | 4,1 | 4,4 | 2,8 | **18** |
| **Nºdías sinQ (Perc. 10)** | 4,0 | 0,4 | 1,2 | 1,0 | 1,0 | 0,8 | 0,9 | 0,1 | 1,6 | 7,1 | 7,6 | 4,8 | **31** |
| **Nºdías sinQ (Perc. 15)** | 4,1 | 0,4 | 1,2 | 1,1 | 1,1 | 0,8 | 0,9 | 0,1 | 1,7 | 7,2 | 7,7 | 4,8 | **31** |
| **Nºdías sinQ (Perc. 25)** | 4,1 | 0,4 | 1,2 | 1,1 | 1,1 | 0,8 | 0,9 | 0,1 | 1,7 | 7,2 | 7,7 | 4,8 | **31** |

### CESE ANUAL SEGÚN EL NÚMERO DE DÍAS AL MES SIN CAUDAL DEFINITORIO DEL EVENTO DE CESE

| EVENTO DE CESE | | OCT | NOV | DIC | ENE | FEB | MAR | ABR | MAY | JUN | JUL | AGO | SEP | Total (días/año) |
|---|---|---|---|---|---|---|---|---|---|---|---|---|---|---|
| PERCENTIL 0 | 10 días/mes sinQ | NO | NO | NO | NO | NO | NO | NO | NO | NO | NO | NO | NO | 0 |
| | 15 días/mes sinQ | NO | NO | NO | NO | NO | NO | NO | NO | NO | NO | NO | NO | 0 |
| | 20 días/mes sinQ | NO | NO | NO | NO | NO | NO | NO | NO | NO | NO | NO | NO | 0 |
| PERCENTIL 5 | 10 días/mes sinQ | NO | NO | NO | NO | NO | NO | NO | NO | NO | NO | NO | NO | 0 |
| | 15 días/mes sinQ | NO | NO | NO | NO | NO | NO | NO | NO | NO | NO | NO | NO | 0 |
| | 20 días/mes sinQ | NO | NO | NO | NO | NO | NO | NO | NO | NO | NO | NO | NO | 0 |
| PERCENTIL 10 | 10 días/mes sinQ | NO | NO | NO | NO | NO | NO | NO | NO | NO | NO | NO | NO | 0 |
| | 15 días/mes sinQ | NO | NO | NO | NO | NO | NO | NO | NO | NO | NO | NO | NO | 0 |
| | 20 días/mes sinQ | NO | NO | NO | NO | NO | NO | NO | NO | NO | NO | NO | NO | 0 |
| PERCENTIL 15 | 10 días/mes sinQ | NO | NO | NO | NO | NO | NO | NO | NO | NO | NO | NO | NO | 0 |
| | 15 días/mes sinQ | NO | NO | NO | NO | NO | NO | NO | NO | NO | NO | NO | NO | 0 |
| | 20 días/mes sinQ | NO | NO | NO | NO | NO | NO | NO | NO | NO | NO | NO | NO | 0 |

## DH TAJO. CARACTERIZACIÓN DEL PERIODO DE CESE DE CAUDAL

| CÓDIGO MASA DE AGUA | | | | | | | | | | | | | | | MASA SIMULADA |
|---|---|---|---|---|---|---|---|---|---|---|---|---|---|---|---|
| 0528010 | Arroyo de Arrejondo hasta E. Burguillo | | | | | | | | | | | | | | NO |
| PERCENTIL 25 | 10 días/mes sinQ | NO | NO | NO | NO | NO | NO | NO | NO | NO | NO | NO | NO | 0 | |
| | 15 días/mes sinQ | NO | NO | NO | NO | NO | NO | NO | NO | NO | NO | NO | NO | 0 | |
| | 20 días/mes sinQ | NO | NO | NO | NO | NO | NO | NO | NO | NO | NO | NO | NO | 0 | |

NOTA: De entre los cinco casos de percentiles considerados (0, 5, 10, 15 y 25) con valor distinto de cero, se selecciona aquél cuya media de número de días de cese al año de los tres posibles eventos (10, 15 ó 20 días/mes) se aproxima más a la duración (días/año) previamente calculada según la IPH. Y dentro del caso seleccionado se elige la duración del evento que, a su vez, difiere menos de aquella duración. El caso así seleccionado se resalta en rojo.

## CESE HIPERANUAL

### Nº DE AÑOS CONSECUTIVOS (PERCENTIL 80)

| | OCT | NOV | DIC | ENE | FEB | MAR | ABR | MAY | JUN | JUL | AGO | SEP |
|---|---|---|---|---|---|---|---|---|---|---|---|---|
| SIN caudal | 1 | 1 | 1 | 2 | 1 | 1 | 1 | 0 | 2 | 3 | 3 | 2 |
| ALTERNOS conQ/sinQ | 2 | 1 | 2 | 1 | 4 | 2 | 2 | 0 | 3 | 2 | 2 | 2 |
| CON caudal | 4 | 20 | 8 | 13 | 13 | 10 | 15 | 20 | 3 | 2 | 2 | 4 |

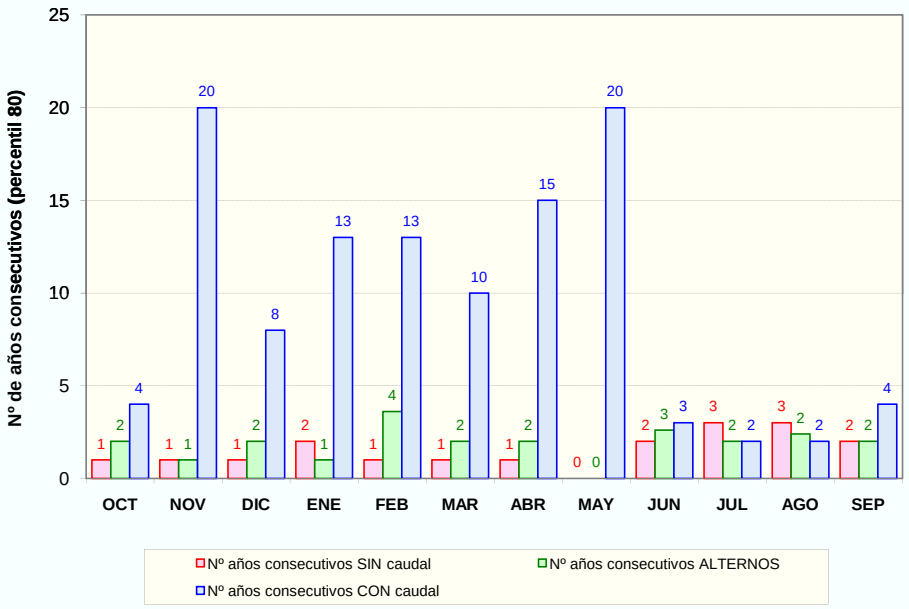


## PROPUESTA DE PERIODOS DE CESE DE CAUDAL

### MESES CON CESE DE CAUDAL Y PERIODICIDAD

| PERIODICIDAD | OCT | NOV | DIC | ENE | FEB | MAR | ABR | MAY | JUN | JUL | AGO | SEP | Total (días/año) |
|---|---|---|---|---|---|---|---|---|---|---|---|---|---|
| ANUAL | NO | NO | NO | NO | NO | NO | NO | NO | NO | NO | NO | NO | 0 |
| BIENAL (alternos>= conQ) | NO | NO | NO | NO | NO | NO | NO | NO | NO | SI | SI | NO | 60 |
| QUINQUENAL (conQ-sinQ< 5 años) | SI | NO | NO | NO | NO | NO | NO | NO | SI | - | - | SI | 90 |

## DH TAJO. CARACTERIZACIÓN DEL PERIODO DE CESE DE CAUDAL

| CÓDIGO MASA DE AGUA | | MASA SIMULADA |
|---|---|---|
| 609010 | R. Uso desde A. de San Vicente hasta E. de Azután | NO |

| CLASIFICACIÓN DE LA MASA | ESTACIONAL |
|---|---|

| Nº días al año sin caudal (percentil 80): | 21 |
|---|---|

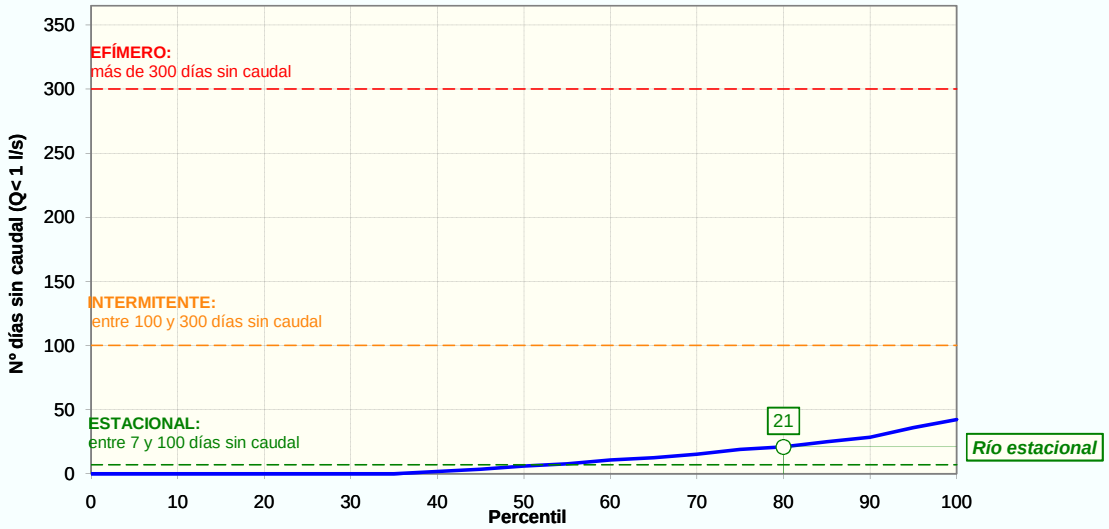


## CESE ANUAL

| FRECUENCIA DE EVENTOS (NºEVENTOS/AÑO) | | |
|---|---|---|
| | PERCENTIL 25 | 0 |
| | PERCENTIL 75 | 1 |

| DURACIÓN DEL PERIODO DE CESE (DÍAS/AÑO) | | |
|---|---|---|
| | PERCENTIL 0: | 0 |
| | PERCENTIL 5: | 0 |
| | PERCENTIL 10 | 0 |
| | PERCENTIL 15 | 0 |
| | PERCENTIL 25 | 0 |

### ESTACIONALIDAD (%) Y DISTRIBUCIÓN MENSUAL DE LOS DÍAS SIN CAUDAL SEGÚN PERCENTIL DE DURACIÓN DEL PERIODO DE CESE

| | OCT | NOV | DIC | ENE | FEB | MAR | ABR | MAY | JUN | JUL | AGO | SEP | Total |
|---|---|---|---|---|---|---|---|---|---|---|---|---|---|
| **Total nº días** | 89 | 23 | 0 | 0 | 0 | 0 | 0 | 0 | 21 | 162 | 37 | 59 | **391** |
| **Estacionalidad (%)** | 23% | 6% | 0% | 0% | 0% | 0% | 0% | 0% | 5% | 41% | 9% | 15% | |
| **Nºdías sinQ (Perc. 0)** | 0,0 | 0,0 | 0,0 | 0,0 | 0,0 | 0,0 | 0,0 | 0,0 | 0,0 | 0,0 | 0,0 | 0,0 | **0** |
| **Nºdías sinQ (Perc. 5)** | 0,0 | 0,0 | 0,0 | 0,0 | 0,0 | 0,0 | 0,0 | 0,0 | 0,0 | 0,0 | 0,0 | 0,0 | **0** |
| **Nºdías sinQ (Perc. 10)** | 0,0 | 0,0 | 0,0 | 0,0 | 0,0 | 0,0 | 0,0 | 0,0 | 0,0 | 0,0 | 0,0 | 0,0 | **0** |
| **Nºdías sinQ (Perc. 15)** | 0,0 | 0,0 | 0,0 | 0,0 | 0,0 | 0,0 | 0,0 | 0,0 | 0,0 | 0,0 | 0,0 | 0,0 | **0** |
| **Nºdías sinQ (Perc. 25)** | 0,0 | 0,0 | 0,0 | 0,0 | 0,0 | 0,0 | 0,0 | 0,0 | 0,0 | 0,0 | 0,0 | 0,0 | **0** |

### CESE ANUAL SEGÚN EL NÚMERO DE DÍAS AL MES SIN CAUDAL DEFINITORIO DEL EVENTO DE CESE

| EVENTO DE CESE | | OCT | NOV | DIC | ENE | FEB | MAR | ABR | MAY | JUN | JUL | AGO | SEP | Total (días/año) |
|---|---|---|---|---|---|---|---|---|---|---|---|---|---|---|
| PERCENTIL 0 | 10 días/mes sinQ | NO | NO | NO | NO | NO | NO | NO | NO | NO | NO | NO | NO | 0 |
| | 15 días/mes sinQ | NO | NO | NO | NO | NO | NO | NO | NO | NO | NO | NO | NO | 0 |
| | 20 días/mes sinQ | NO | NO | NO | NO | NO | NO | NO | NO | NO | NO | NO | NO | 0 |
| PERCENTIL 5 | 10 días/mes sinQ | NO | NO | NO | NO | NO | NO | NO | NO | NO | NO | NO | NO | 0 |
| | 15 días/mes sinQ | NO | NO | NO | NO | NO | NO | NO | NO | NO | NO | NO | NO | 0 |
| | 20 días/mes sinQ | NO | NO | NO | NO | NO | NO | NO | NO | NO | NO | NO | NO | 0 |
| PERCENTIL 10 | 10 días/mes sinQ | NO | NO | NO | NO | NO | NO | NO | NO | NO | NO | NO | NO | 0 |
| | 15 días/mes sinQ | NO | NO | NO | NO | NO | NO | NO | NO | NO | NO | NO | NO | 0 |
| | 20 días/mes sinQ | NO | NO | NO | NO | NO | NO | NO | NO | NO | NO | NO | NO | 0 |
| PERCENTIL 15 | 10 días/mes sinQ | NO | NO | NO | NO | NO | NO | NO | NO | NO | NO | NO | NO | 0 |
| | 15 días/mes sinQ | NO | NO | NO | NO | NO | NO | NO | NO | NO | NO | NO | NO | 0 |
| | 20 días/mes sinQ | NO | NO | NO | NO | NO | NO | NO | NO | NO | NO | NO | NO | 0 |

## DH TAJO. CARACTERIZACIÓN DEL PERIODO DE CESE DE CAUDAL

| CÓDIGO MASA DE AGUA | | MASA SIMULADA |
|---|---|---|
| 609010 | R. Uso desde A. de San Vicente hasta E. de Azután | NO |

| | | OCT | NOV | DIC | ENE | FEB | MAR | ABR | MAY | JUN | JUL | AGO | SEP | |
|---|---|---|---|---|---|---|---|---|---|---|---|---|---|---|
| PERCENTIL 25 | 10 días/mes sinQ | NO | NO | NO | NO | NO | NO | NO | NO | NO | NO | NO | NO | 0 |
| | 15 días/mes sinQ | NO | NO | NO | NO | NO | NO | NO | NO | NO | NO | NO | NO | 0 |
| | 20 días/mes sinQ | NO | NO | NO | NO | NO | NO | NO | NO | NO | NO | NO | NO | 0 |

NOTA: De entre los cinco casos de percentiles considerados (0, 5, 10, 15 y 25) con valor distinto de cero, se selecciona aquél cuya media de número de días de cese al año de los tres posibles eventos (10, 15 ó 20 días/mes) se aproxima más a la duración (días/año) previamente calculada según la IPH. Y dentro del caso seleccionado se elige la duración del evento que, a su vez, difiere menos de aquella duración. El caso así seleccionado se resalta en rojo.

## CESE HIPERANUAL

### Nº DE AÑOS CONSECUTIVOS (PERCENTIL 80)

| | OCT | NOV | DIC | ENE | FEB | MAR | ABR | MAY | JUN | JUL | AGO | SEP |
|---|---|---|---|---|---|---|---|---|---|---|---|---|
| SIN caudal | 1 | 1 | 0 | 0 | 0 | 0 | 0 | 0 | 0 | 1 | 1 | 1 |
| ALTERNOS conQ/sinQ | 2 | 2 | 0 | 0 | 0 | 0 | 0 | 0 | 0 | 2 | 2 | 2 |
| CON caudal | 11 | 25 | 37 | 37 | 37 | 37 | 37 | 37 | 37 | 6 | 13 | 13 |

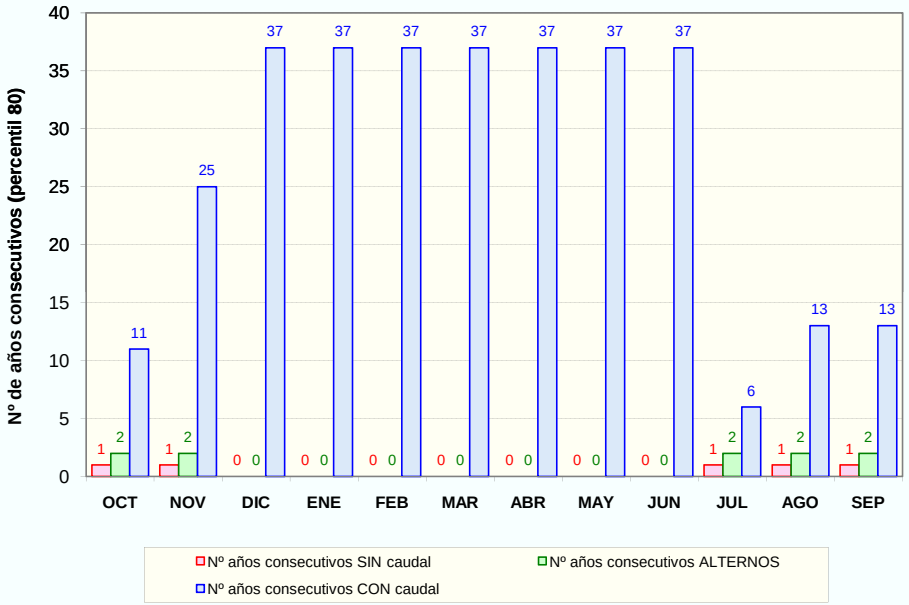


## PROPUESTA DE PERIODOS DE CESE DE CAUDAL

### MESES CON CESE DE CAUDAL Y PERIODICIDAD

| PERIODICIDAD | OCT | NOV | DIC | ENE | FEB | MAR | ABR | MAY | JUN | JUL | AGO | SEP | Total (días/año) |
|---|---|---|---|---|---|---|---|---|---|---|---|---|---|
| ANUAL | NO | NO | NO | NO | NO | NO | NO | NO | NO | NO | NO | NO | 0 |
| BIENAL (alternos>= conQ) | NO | NO | NO | NO | NO | NO | NO | NO | NO | NO | NO | NO | 0 |
| QUINQUENAL (conQ-sinQ< 5 años) | NO | NO | NO | NO | NO | NO | NO | NO | NO | NO | NO | NO | 0 |

## DH TAJO. CARACTERIZACIÓN DEL PERIODO DE CESE DE CAUDAL

| CÓDIGO MASA DE AGUA | | MASA SIMULADA |
|---|---|---|
| 0615010 | R. Pusa hasta E. Pusa | NO |

| CLASIFICACIÓN DE LA MASA | ESTACIONAL |
|---|---|

| Nº días al año sin caudal (percentil 80): | 62 |
|---|---|

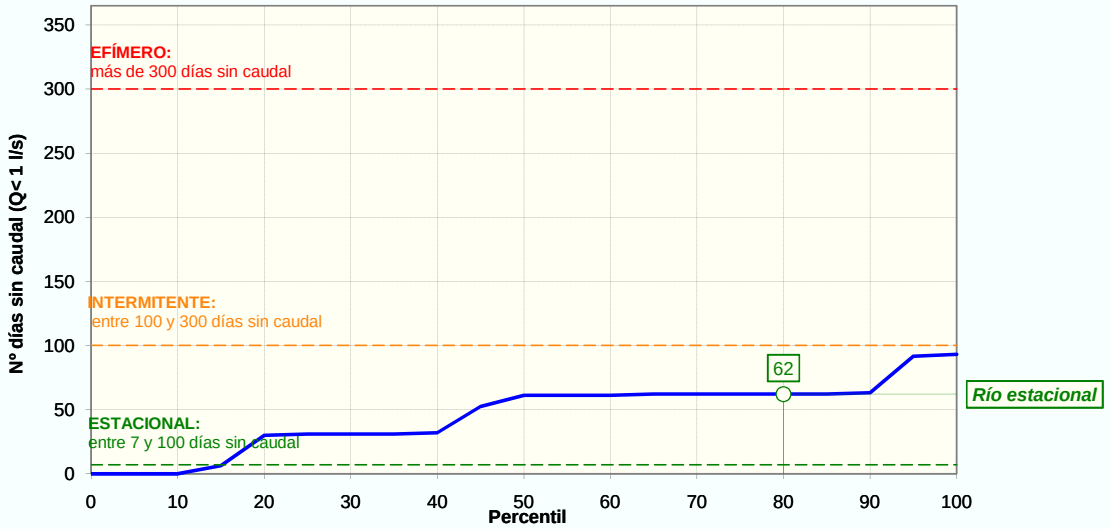


## CESE ANUAL

| FRECUENCIA DE EVENTOS (NºEVENTOS/AÑO) | | |
|---|---|---|
| | PERCENTIL 25 | 1 |
| | PERCENTIL 75 | 2 |

| DURACIÓN DEL PERIODO DE CESE (DÍAS/AÑO) | | |
|---|---|---|
| | PERCENTIL 0: | 0 |
| | PERCENTIL 5: | 0 |
| | PERCENTIL 10 | 0 |
| | PERCENTIL 15 | 6 |
| | PERCENTIL 25 | 31 |

### ESTACIONALIDAD (%) Y DISTRIBUCIÓN MENSUAL DE LOS DÍAS SIN CAUDAL SEGÚN PERCENTIL DE DURACIÓN DEL PERIODO DE CESE

| | OCT | NOV | DIC | ENE | FEB | MAR | ABR | MAY | JUN | JUL | AGO | SEP | Total |
|---|---|---|---|---|---|---|---|---|---|---|---|---|---|
| **Total nº días** | 146 | 30 | 1 | 32 | 0 | 0 | 30 | 1 | 0 | 563 | 617 | 210 | **1 630** |
| **Estacionalidad (%)** | 9% | 2% | 0% | 2% | 0% | 0% | 2% | 0% | 0% | 35% | 38% | 13% | |
| **Nºdías sinQ (Perc. 0)** | 0,0 | 0,0 | 0,0 | 0,0 | 0,0 | 0,0 | 0,0 | 0,0 | 0,0 | 0,0 | 0,0 | 0,0 | **0** |
| **Nºdías sinQ (Perc. 5)** | 0,0 | 0,0 | 0,0 | 0,0 | 0,0 | 0,0 | 0,0 | 0,0 | 0,0 | 0,0 | 0,0 | 0,0 | **0** |
| **Nºdías sinQ (Perc. 10)** | 0,0 | 0,0 | 0,0 | 0,0 | 0,0 | 0,0 | 0,0 | 0,0 | 0,0 | 0,0 | 0,0 | 0,0 | **0** |
| **Nºdías sinQ (Perc. 15)** | 0,6 | 0,1 | 0,0 | 0,1 | 0,0 | 0,0 | 0,1 | 0,0 | 0,0 | 2,2 | 2,4 | 0,8 | **6** |
| **Nºdías sinQ (Perc. 25)** | 2,8 | 0,6 | 0,0 | 0,6 | 0,0 | 0,0 | 0,6 | 0,0 | 0,0 | 10,7 | 11,7 | 4,0 | **31** |

### CESE ANUAL SEGÚN EL NÚMERO DE DÍAS AL MES SIN CAUDAL DEFINITORIO DEL EVENTO DE CESE

| EVENTO DE CESE | | OCT | NOV | DIC | ENE | FEB | MAR | ABR | MAY | JUN | JUL | AGO | SEP | Total (días/año) |
|---|---|---|---|---|---|---|---|---|---|---|---|---|---|---|
| PERCENTIL 0 | 10 días/mes sinQ | NO | NO | NO | NO | NO | NO | NO | NO | NO | NO | NO | NO | 0 |
| | 15 días/mes sinQ | NO | NO | NO | NO | NO | NO | NO | NO | NO | NO | NO | NO | 0 |
| | 20 días/mes sinQ | NO | NO | NO | NO | NO | NO | NO | NO | NO | NO | NO | NO | 0 |
| PERCENTIL 5 | 10 días/mes sinQ | NO | NO | NO | NO | NO | NO | NO | NO | NO | NO | NO | NO | 0 |
| | 15 días/mes sinQ | NO | NO | NO | NO | NO | NO | NO | NO | NO | NO | NO | NO | 0 |
| | 20 días/mes sinQ | NO | NO | NO | NO | NO | NO | NO | NO | NO | NO | NO | NO | 0 |
| PERCENTIL 10 | 10 días/mes sinQ | NO | NO | NO | NO | NO | NO | NO | NO | NO | NO | NO | NO | 0 |
| | 15 días/mes sinQ | NO | NO | NO | NO | NO | NO | NO | NO | NO | NO | NO | NO | 0 |
| | 20 días/mes sinQ | NO | NO | NO | NO | NO | NO | NO | NO | NO | NO | NO | NO | 0 |
| PERCENTIL 15 | 10 días/mes sinQ | NO | NO | NO | NO | NO | NO | NO | NO | NO | NO | NO | NO | 0 |
| | 15 días/mes sinQ | NO | NO | NO | NO | NO | NO | NO | NO | NO | NO | NO | NO | 0 |
| | 20 días/mes sinQ | NO | NO | NO | NO | NO | NO | NO | NO | NO | NO | NO | NO | 0 |

## DH TAJO. CARACTERIZACIÓN DEL PERIODO DE CESE DE CAUDAL

| CÓDIGO MASA DE AGUA | | | | | | | | | | | | | | | MASA SIMULADA |
|---|---|---|---|---|---|---|---|---|---|---|---|---|---|---|---|
| 0615010 | R. Pusa hasta E. Pusa | | | | | | | | | | | | | | NO |
| PERCENTIL 25 | 10 días/mes sinQ | NO | NO | NO | NO | NO | NO | NO | NO | NO | SI | SI | NO | 60 | |
| | 15 días/mes sinQ | NO | NO | NO | NO | NO | NO | NO | NO | NO | NO | NO | NO | 0 | |
| | 20 días/mes sinQ | NO | NO | NO | NO | NO | NO | NO | NO | NO | NO | NO | NO | 0 | |

NOTA: De entre los cinco casos de percentiles considerados (0, 5, 10, 15 y 25) con valor distinto de cero, se selecciona aquél cuya media de número de días de cese al año de los tres posibles eventos (10, 15 ó 20 días/mes) se aproxima más a la duración (días/año) previamente calculada según la IPH. Y dentro del caso seleccionado se elige la duración del evento que, a su vez, difiere menos de aquella duración. El caso así seleccionado se resalta en rojo.

## CESE HIPERANUAL

### Nº DE AÑOS CONSECUTIVOS (PERCENTIL 80)

| | OCT | NOV | DIC | ENE | FEB | MAR | ABR | MAY | JUN | JUL | AGO | SEP |
|---|---|---|---|---|---|---|---|---|---|---|---|---|
| SIN caudal | 1 | 1 | 0 | 1 | 0 | 0 | 1 | 0 | 0 | 2 | 3 | 2 |
| ALTERNOS conQ/sinQ | 2 | 2 | 0 | 2 | 0 | 0 | 1 | 0 | 0 | 4 | 2 | 2 |
| CON caudal | 9 | 21 | 36 | 21 | 36 | 36 | 35 | 36 | 36 | 2 | 3 | 11 |

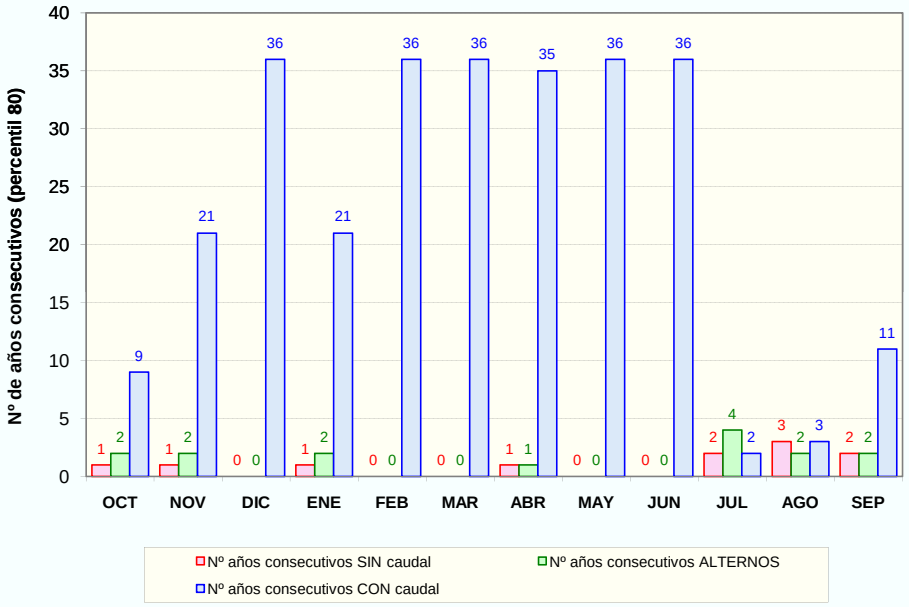


## PROPUESTA DE PERIODOS DE CESE DE CAUDAL

### MESES CON CESE DE CAUDAL Y PERIODICIDAD

| PERIODICIDAD | OCT | NOV | DIC | ENE | FEB | MAR | ABR | MAY | JUN | JUL | AGO | SEP | Total (días/año) |
|---|---|---|---|---|---|---|---|---|---|---|---|---|---|
| ANUAL | NO | NO | NO | NO | NO | NO | NO | NO | NO | SI | SI | NO | 60 |
| BIENAL (alternos>= conQ) | NO | NO | NO | NO | NO | NO | NO | NO | NO | - | - | NO | 0 |
| QUINQUENAL (conQ-sinQ< 5 años) | NO | NO | NO | NO | NO | NO | NO | NO | NO | - | - | NO | 0 |

# DH TAJO. CARACTERIZACIÓN DEL PERIODO DE CESE DE CAUDAL

| CÓDIGO MASA DE AGUA | | MASA SIMULADA |
|---|---|---|
| 0618020 | **Torcón** | NO |

| CLASIFICACIÓN DE LA MASA | ESTACIONAL |
|---|---|

| Nº días al año sin caudal (percentil 80): | 61 |
|---|---|

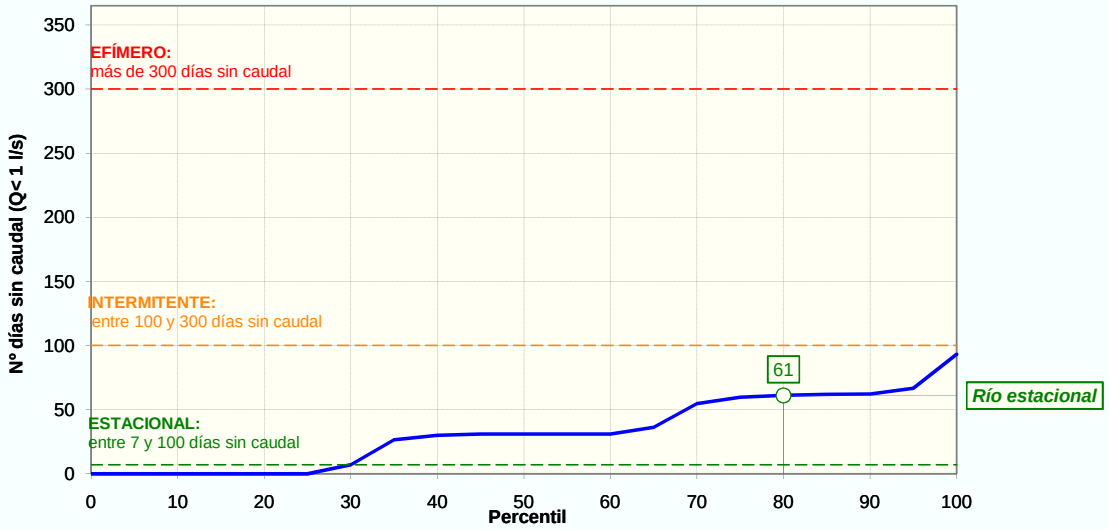


## CESE ANUAL

| FRECUENCIA DE EVENTOS (NºEVENTOS/AÑO) | | |
|---|---|---|
| | PERCENTIL 25 | 0 |
| | PERCENTIL 75 | 2 |

| DURACIÓN DEL PERIODO DE CESE (DÍAS/AÑO) | | |
|---|---|---|
| | PERCENTIL 0: | 0 |
| | PERCENTIL 5: | 0 |
| | PERCENTIL 10 | 0 |
| | PERCENTIL 15 | 0 |
| | PERCENTIL 25 | 0 |

### ESTACIONALIDAD (%) Y DISTRIBUCIÓN MENSUAL DE LOS DÍAS SIN CAUDAL SEGÚN PERCENTIL DE DURACIÓN DEL PERIODO DE CESE

| | OCT | NOV | DIC | ENE | FEB | MAR | ABR | MAY | JUN | JUL | AGO | SEP | Total |
|---|---|---|---|---|---|---|---|---|---|---|---|---|---|
| **Total nº días** | 72 | 0 | 0 | 1 | 0 | 0 | 0 | 0 | 0 | 461 | 460 | 162 | **1 156** |
| **Estacionalidad (%)** | 6% | 0% | 0% | 0% | 0% | 0% | 0% | 0% | 0% | 40% | 40% | 14% | |
| **Nºdías sinQ (Perc. 0)** | 0,0 | 0,0 | 0,0 | 0,0 | 0,0 | 0,0 | 0,0 | 0,0 | 0,0 | 0,0 | 0,0 | 0,0 | **0** |
| **Nºdías sinQ (Perc. 5)** | 0,0 | 0,0 | 0,0 | 0,0 | 0,0 | 0,0 | 0,0 | 0,0 | 0,0 | 0,0 | 0,0 | 0,0 | **0** |
| **Nºdías sinQ (Perc. 10)** | 0,0 | 0,0 | 0,0 | 0,0 | 0,0 | 0,0 | 0,0 | 0,0 | 0,0 | 0,0 | 0,0 | 0,0 | **0** |
| **Nºdías sinQ (Perc. 15)** | 0,0 | 0,0 | 0,0 | 0,0 | 0,0 | 0,0 | 0,0 | 0,0 | 0,0 | 0,0 | 0,0 | 0,0 | **0** |
| **Nºdías sinQ (Perc. 25)** | 0,0 | 0,0 | 0,0 | 0,0 | 0,0 | 0,0 | 0,0 | 0,0 | 0,0 | 0,0 | 0,0 | 0,0 | **0** |

### CESE ANUAL SEGÚN EL NÚMERO DE DÍAS AL MES SIN CAUDAL DEFINITORIO DEL EVENTO DE CESE

| EVENTO DE CESE | | OCT | NOV | DIC | ENE | FEB | MAR | ABR | MAY | JUN | JUL | AGO | SEP | Total (días/año) |
|---|---|---|---|---|---|---|---|---|---|---|---|---|---|---|
| PERCENTIL 0 | 10 días/mes sinQ | NO | NO | NO | NO | NO | NO | NO | NO | NO | NO | NO | NO | 0 |
| | 15 días/mes sinQ | NO | NO | NO | NO | NO | NO | NO | NO | NO | NO | NO | NO | 0 |
| | 20 días/mes sinQ | NO | NO | NO | NO | NO | NO | NO | NO | NO | NO | NO | NO | 0 |
| PERCENTIL 5 | 10 días/mes sinQ | NO | NO | NO | NO | NO | NO | NO | NO | NO | NO | NO | NO | 0 |
| | 15 días/mes sinQ | NO | NO | NO | NO | NO | NO | NO | NO | NO | NO | NO | NO | 0 |
| | 20 días/mes sinQ | NO | NO | NO | NO | NO | NO | NO | NO | NO | NO | NO | NO | 0 |
| PERCENTIL 10 | 10 días/mes sinQ | NO | NO | NO | NO | NO | NO | NO | NO | NO | NO | NO | NO | 0 |
| | 15 días/mes sinQ | NO | NO | NO | NO | NO | NO | NO | NO | NO | NO | NO | NO | 0 |
| | 20 días/mes sinQ | NO | NO | NO | NO | NO | NO | NO | NO | NO | NO | NO | NO | 0 |
| PERCENTIL 15 | 10 días/mes sinQ | NO | NO | NO | NO | NO | NO | NO | NO | NO | NO | NO | NO | 0 |
| | 15 días/mes sinQ | NO | NO | NO | NO | NO | NO | NO | NO | NO | NO | NO | NO | 0 |
| | 20 días/mes sinQ | NO | NO | NO | NO | NO | NO | NO | NO | NO | NO | NO | NO | 0 |

## DH TAJO. CARACTERIZACIÓN DEL PERIODO DE CESE DE CAUDAL

| CÓDIGO MASA DE AGUA | | | | | | | | | | | | | | | MASA SIMULADA |
|---|---|---|---|---|---|---|---|---|---|---|---|---|---|---|---|
| 0618020 | Torcón | | | | | | | | | | | | | | NO |
| PERCENTIL 25 | 10 días/mes sinQ | NO | NO | NO | NO | NO | NO | NO | NO | NO | NO | NO | NO | 0 | |
| | 15 días/mes sinQ | NO | NO | NO | NO | NO | NO | NO | NO | NO | NO | NO | NO | 0 | |
| | 20 días/mes sinQ | NO | NO | NO | NO | NO | NO | NO | NO | NO | NO | NO | NO | 0 | |

NOTA: De entre los cinco casos de percentiles considerados (0, 5, 10, 15 y 25) con valor distinto de cero, se selecciona aquél cuya media de número de días de cese al año de los tres posibles eventos (10, 15 ó 20 días/mes) se aproxima más a la duración (días/año) previamente calculada según la IPH. Y dentro del caso seleccionado se elige la duración del evento que, a su vez, difiere menos de aquella duración. El caso así seleccionado se resalta en rojo.

## CESE HIPERANUAL

### Nº DE AÑOS CONSECUTIVOS (PERCENTIL 80)

| | OCT | NOV | DIC | ENE | FEB | MAR | ABR | MAY | JUN | JUL | AGO | SEP |
|---|---|---|---|---|---|---|---|---|---|---|---|---|
| SIN caudal | 1 | 0 | 0 | 0 | 0 | 0 | 0 | 0 | 0 | 3 | 2 | 1 |
| ALTERNOS conQ/sinQ | 2 | 0 | 0 | 0 | 0 | 0 | 0 | 0 | 0 | 2 | 2 | 2 |
| CON caudal | 15 | 36 | 36 | 36 | 36 | 36 | 36 | 36 | 36 | 3 | 4 | 11 |

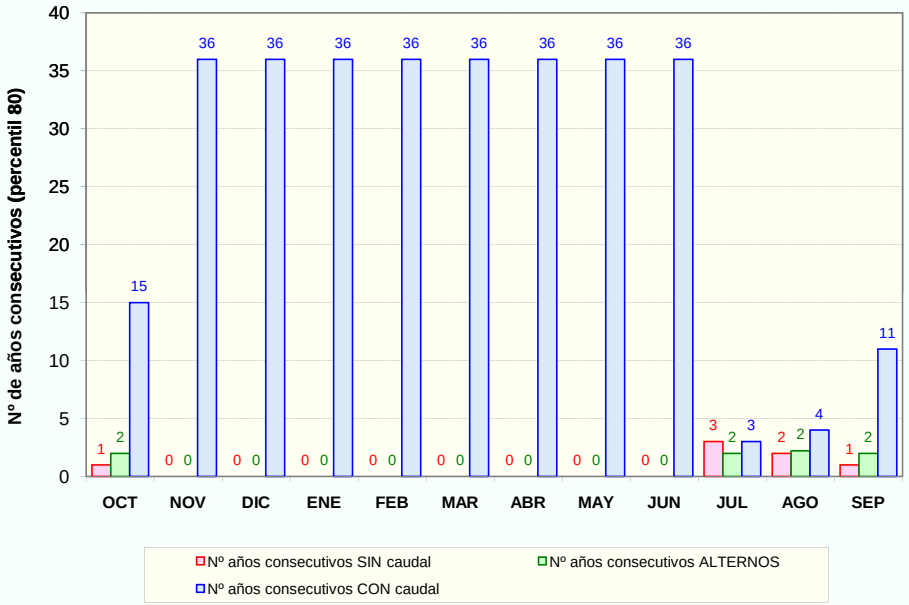


## PROPUESTA DE PERIODOS DE CESE DE CAUDAL

### MESES CON CESE DE CAUDAL Y PERIODICIDAD

| PERIODICIDAD | OCT | NOV | DIC | ENE | FEB | MAR | ABR | MAY | JUN | JUL | AGO | SEP | Total (días/año) |
|---|---|---|---|---|---|---|---|---|---|---|---|---|---|
| ANUAL | NO | NO | NO | NO | NO | NO | NO | NO | NO | NO | NO | NO | 0 |
| BIENAL (alternos>= conQ) | NO | NO | NO | NO | NO | NO | NO | NO | NO | NO | NO | NO | 0 |
| QUINQUENAL (conQ-sinQ< 5 años) | NO | NO | NO | NO | NO | NO | NO | NO | NO | SI | SI | NO | 60 |

## DH TAJO. CARACTERIZACIÓN DEL PERIODO DE CESE DE CAUDAL

| CÓDIGO MASA DE AGUA | | MASA SIMULADA |
|---|---|---|
| 0620021 | A. de Guajaraz desde E. Guajaraz hasta R. Tajo | NO |

| CLASIFICACIÓN DE LA MASA | ESTACIONAL |
|---|---|

| Nº días al año sin caudal (percentil 80): | 62 |
|---|---|

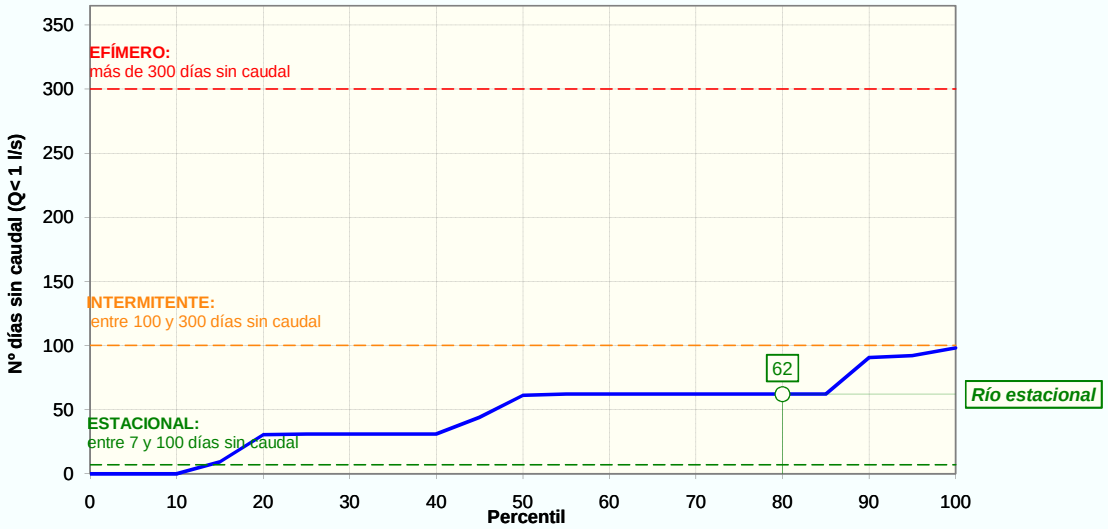


## CESE ANUAL

| FRECUENCIA DE EVENTOS (NºEVENTOS/AÑO) | | |
|---|---|---|
| | PERCENTIL 25 | 1 |
| | PERCENTIL 75 | 2 |

| DURACIÓN DEL PERIODO DE CESE (DÍAS/AÑO) | | |
|---|---|---|
| | PERCENTIL 0: | 0 |
| | PERCENTIL 5: | 0 |
| | PERCENTIL 10 | 0 |
| | PERCENTIL 15 | 9 |
| | PERCENTIL 25 | 31 |

### ESTACIONALIDAD (%) Y DISTRIBUCIÓN MENSUAL DE LOS DÍAS SIN CAUDAL SEGÚN PERCENTIL DE DURACIÓN DEL PERIODO DE CESE

| | OCT | NOV | DIC | ENE | FEB | MAR | ABR | MAY | JUN | JUL | AGO | SEP | Total |
|---|---|---|---|---|---|---|---|---|---|---|---|---|---|
| **Total nº días** | 216 | 0 | 0 | 0 | 0 | 0 | 30 | 31 | 55 | 1 169 | 1 117 | 336 | **2 954** |
| **Estacionalidad (%)** | 7% | 0% | 0% | 0% | 0% | 0% | 1% | 1% | 2% | 40% | 38% | 11% | |
| **Nºdías sinQ (Perc. 0)** | 0,0 | 0,0 | 0,0 | 0,0 | 0,0 | 0,0 | 0,0 | 0,0 | 0,0 | 0,0 | 0,0 | 0,0 | **0** |
| **Nºdías sinQ (Perc. 5)** | 0,0 | 0,0 | 0,0 | 0,0 | 0,0 | 0,0 | 0,0 | 0,0 | 0,0 | 0,0 | 0,0 | 0,0 | **0** |
| **Nºdías sinQ (Perc. 10)** | 0,0 | 0,0 | 0,0 | 0,0 | 0,0 | 0,0 | 0,0 | 0,0 | 0,0 | 0,0 | 0,0 | 0,0 | **0** |
| **Nºdías sinQ (Perc. 15)** | 0,7 | 0,0 | 0,0 | 0,0 | 0,0 | 0,0 | 0,1 | 0,1 | 0,2 | 3,7 | 3,5 | 1,1 | **9** |
| **Nºdías sinQ (Perc. 25)** | 2,3 | 0,0 | 0,0 | 0,0 | 0,0 | 0,0 | 0,3 | 0,3 | 0,6 | 12,3 | 11,7 | 3,5 | **31** |

### CESE ANUAL SEGÚN EL NÚMERO DE DÍAS AL MES SIN CAUDAL DEFINITORIO DEL EVENTO DE CESE

| EVENTO DE CESE | | OCT | NOV | DIC | ENE | FEB | MAR | ABR | MAY | JUN | JUL | AGO | SEP | Total (días/año) |
|---|---|---|---|---|---|---|---|---|---|---|---|---|---|---|
| PERCENTIL 0 | 10 días/mes sinQ | NO | NO | NO | NO | NO | NO | NO | NO | NO | NO | NO | NO | 0 |
| | 15 días/mes sinQ | NO | NO | NO | NO | NO | NO | NO | NO | NO | NO | NO | NO | 0 |
| | 20 días/mes sinQ | NO | NO | NO | NO | NO | NO | NO | NO | NO | NO | NO | NO | 0 |
| PERCENTIL 5 | 10 días/mes sinQ | NO | NO | NO | NO | NO | NO | NO | NO | NO | NO | NO | NO | 0 |
| | 15 días/mes sinQ | NO | NO | NO | NO | NO | NO | NO | NO | NO | NO | NO | NO | 0 |
| | 20 días/mes sinQ | NO | NO | NO | NO | NO | NO | NO | NO | NO | NO | NO | NO | 0 |
| PERCENTIL 10 | 10 días/mes sinQ | NO | NO | NO | NO | NO | NO | NO | NO | NO | NO | NO | NO | 0 |
| | 15 días/mes sinQ | NO | NO | NO | NO | NO | NO | NO | NO | NO | NO | NO | NO | 0 |
| | 20 días/mes sinQ | NO | NO | NO | NO | NO | NO | NO | NO | NO | NO | NO | NO | 0 |
| PERCENTIL 15 | 10 días/mes sinQ | NO | NO | NO | NO | NO | NO | NO | NO | NO | NO | NO | NO | 0 |
| | 15 días/mes sinQ | NO | NO | NO | NO | NO | NO | NO | NO | NO | NO | NO | NO | 0 |
| | 20 días/mes sinQ | NO | NO | NO | NO | NO | NO | NO | NO | NO | NO | NO | NO | 0 |

## DH TAJO. CARACTERIZACIÓN DEL PERIODO DE CESE DE CAUDAL

| CÓDIGO MASA DE AGUA | | MASA SIMULADA |
|---|---|---|
| 0620021 | A. de Guajaraz desde E. Guajaraz hasta R. Tajo | NO |

| | | OCT | NOV | DIC | ENE | FEB | MAR | ABR | MAY | JUN | JUL | AGO | SEP | |
|---|---|---|---|---|---|---|---|---|---|---|---|---|---|---|
| PERCENTIL 25 | 10 días/mes sinQ | NO | NO | NO | NO | NO | NO | NO | NO | NO | SI | SI | NO | 60 |
| | 15 días/mes sinQ | NO | NO | NO | NO | NO | NO | NO | NO | NO | NO | NO | NO | 0 |
| | 20 días/mes sinQ | NO | NO | NO | NO | NO | NO | NO | NO | NO | NO | NO | NO | 0 |

NOTA: De entre los cinco casos de percentiles considerados (0, 5, 10, 15 y 25) con valor distinto de cero, se selecciona aquél cuya media de número de días de cese al año de los tres posibles eventos (10, 15 ó 20 días/mes) se aproxima más a la duración (días/año) previamente calculada según la IPH. Y dentro del caso seleccionado se elige la duración del evento que, a su vez, difiere menos de aquella duración. El caso así seleccionado se resalta en rojo.

## CESE HIPERANUAL

### Nº DE AÑOS CONSECUTIVOS (PERCENTIL 80)

| | OCT | NOV | DIC | ENE | FEB | MAR | ABR | MAY | JUN | JUL | AGO | SEP |
|---|---|---|---|---|---|---|---|---|---|---|---|---|
| SIN caudal | 1 | 0 | 0 | 0 | 0 | 0 | 1 | 1 | 1 | 3 | 3 | 2 |
| ALTERNOS conQ/sinQ | 2 | 0 | 0 | 0 | 0 | 0 | 2 | 2 | 2 | 3 | 4 | 2 |
| CON caudal | 8 | 63 | 63 | 63 | 63 | 63 | 33 | 44 | 31 | 2 | 2 | 12 |

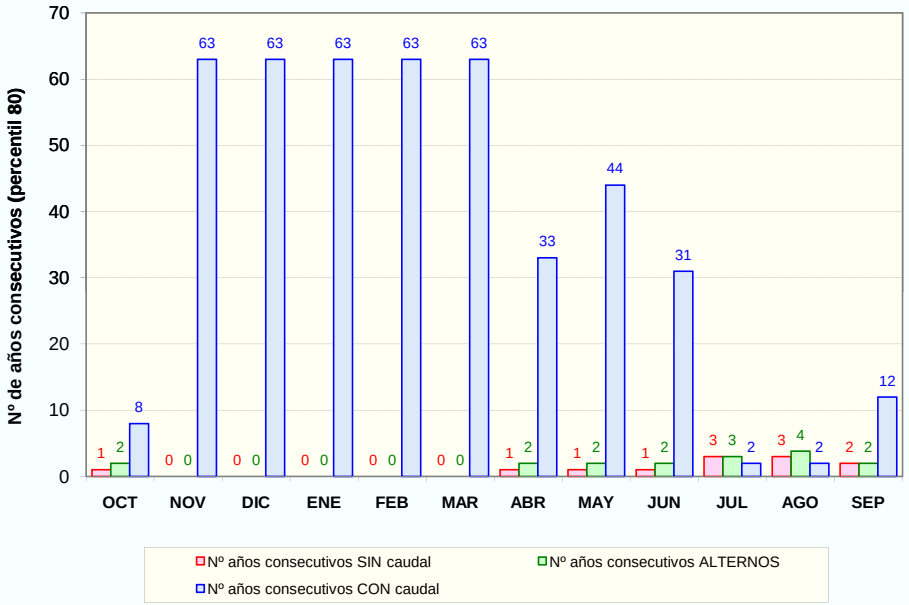


## PROPUESTA DE PERIODOS DE CESE DE CAUDAL

### MESES CON CESE DE CAUDAL Y PERIODICIDAD

| PERIODICIDAD | OCT | NOV | DIC | ENE | FEB | MAR | ABR | MAY | JUN | JUL | AGO | SEP | Total (días/año) |
|---|---|---|---|---|---|---|---|---|---|---|---|---|---|
| ANUAL | NO | NO | NO | NO | NO | NO | NO | NO | NO | SI | SI | NO | 60 |
| BIENAL (alternos>= conQ) | NO | NO | NO | NO | NO | NO | NO | NO | NO | - | - | NO | 0 |
| QUINQUENAL (conQ-sinQ< 5 años) | NO | NO | NO | NO | NO | NO | NO | NO | NO | - | - | NO | 0 |

# DH TAJO. CARACTERIZACIÓN DEL PERIODO DE CESE DE CAUDAL

| CÓDIGO MASA DE AGUA | | MASA SIMULADA |
|---|---|---|
| 0621020 | Guajaraz | NO |

| CLASIFICACIÓN DE LA MASA | ESTACIONAL |
|---|---|

| Nº días al año sin caudal (percentil 80): | 62 |
|---|---|

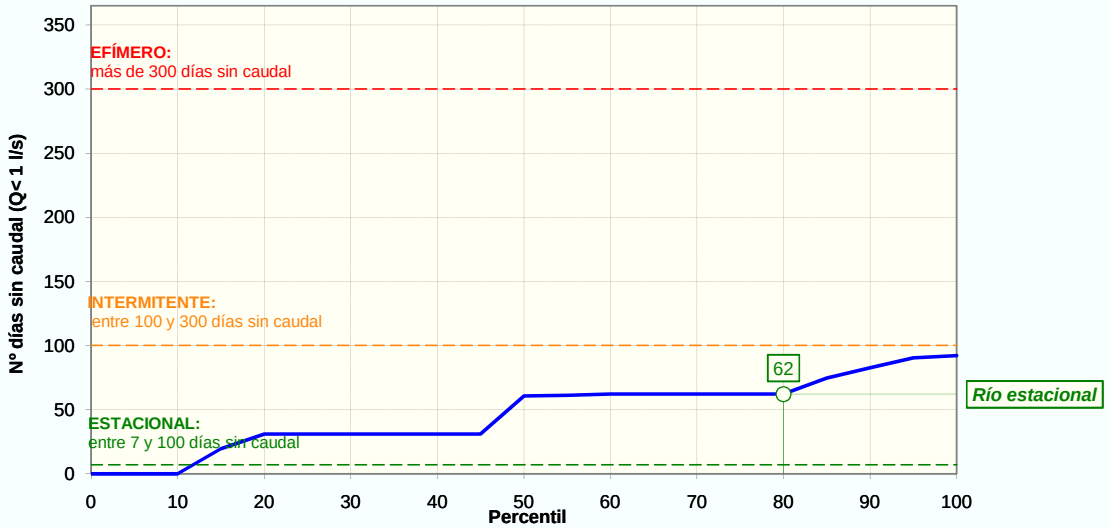


## CESE ANUAL

| FRECUENCIA DE EVENTOS (NºEVENTOS/AÑO) | | |
|---|---|---|
| | PERCENTIL 25 | 1 |
| | PERCENTIL 75 | 2 |

| DURACIÓN DEL PERIODO DE CESE (DÍAS/AÑO) | | |
|---|---|---|
| | PERCENTIL 0: | 0 |
| | PERCENTIL 5: | 0 |
| | PERCENTIL 10 | 0 |
| | PERCENTIL 15 | 20 |
| | PERCENTIL 25 | 31 |

### ESTACIONALIDAD (%) Y DISTRIBUCIÓN MENSUAL DE LOS DÍAS SIN CAUDAL SEGÚN PERCENTIL DE DURACIÓN DEL PERIODO DE CESE

| | OCT | NOV | DIC | ENE | FEB | MAR | ABR | MAY | JUN | JUL | AGO | SEP | Total |
|---|---|---|---|---|---|---|---|---|---|---|---|---|---|
| **Total nº días** | 126 | 0 | 0 | 1 | 0 | 0 | 30 | 0 | 0 | 657 | 585 | 276 | **1 675** |
| **Estacionalidad (%)** | 8% | 0% | 0% | 0% | 0% | 0% | 2% | 0% | 0% | 39% | 35% | 16% | |
| **Nºdías sinQ (Perc. 0)** | 0,0 | 0,0 | 0,0 | 0,0 | 0,0 | 0,0 | 0,0 | 0,0 | 0,0 | 0,0 | 0,0 | 0,0 | **0** |
| **Nºdías sinQ (Perc. 5)** | 0,0 | 0,0 | 0,0 | 0,0 | 0,0 | 0,0 | 0,0 | 0,0 | 0,0 | 0,0 | 0,0 | 0,0 | **0** |
| **Nºdías sinQ (Perc. 10)** | 0,0 | 0,0 | 0,0 | 0,0 | 0,0 | 0,0 | 0,0 | 0,0 | 0,0 | 0,0 | 0,0 | 0,0 | **0** |
| **Nºdías sinQ (Perc. 15)** | 1,5 | 0,0 | 0,0 | 0,0 | 0,0 | 0,0 | 0,3 | 0,0 | 0,0 | 7,6 | 6,8 | 3,2 | **19** |
| **Nºdías sinQ (Perc. 25)** | 2,3 | 0,0 | 0,0 | 0,0 | 0,0 | 0,0 | 0,6 | 0,0 | 0,0 | 12,2 | 10,8 | 5,1 | **31** |

### CESE ANUAL SEGÚN EL NÚMERO DE DÍAS AL MES SIN CAUDAL DEFINITORIO DEL EVENTO DE CESE

| EVENTO DE CESE | | OCT | NOV | DIC | ENE | FEB | MAR | ABR | MAY | JUN | JUL | AGO | SEP | Total (días/año) |
|---|---|---|---|---|---|---|---|---|---|---|---|---|---|---|
| PERCENTIL 0 | 10 días/mes sinQ | NO | NO | NO | NO | NO | NO | NO | NO | NO | NO | NO | NO | 0 |
| | 15 días/mes sinQ | NO | NO | NO | NO | NO | NO | NO | NO | NO | NO | NO | NO | 0 |
| | 20 días/mes sinQ | NO | NO | NO | NO | NO | NO | NO | NO | NO | NO | NO | NO | 0 |
| PERCENTIL 5 | 10 días/mes sinQ | NO | NO | NO | NO | NO | NO | NO | NO | NO | NO | NO | NO | 0 |
| | 15 días/mes sinQ | NO | NO | NO | NO | NO | NO | NO | NO | NO | NO | NO | NO | 0 |
| | 20 días/mes sinQ | NO | NO | NO | NO | NO | NO | NO | NO | NO | NO | NO | NO | 0 |
| PERCENTIL 10 | 10 días/mes sinQ | NO | NO | NO | NO | NO | NO | NO | NO | NO | NO | NO | NO | 0 |
| | 15 días/mes sinQ | NO | NO | NO | NO | NO | NO | NO | NO | NO | NO | NO | NO | 0 |
| | 20 días/mes sinQ | NO | NO | NO | NO | NO | NO | NO | NO | NO | NO | NO | NO | 0 |
| PERCENTIL 15 | 10 días/mes sinQ | NO | NO | NO | NO | NO | NO | NO | NO | NO | NO | NO | NO | 0 |
| | 15 días/mes sinQ | NO | NO | NO | NO | NO | NO | NO | NO | NO | NO | NO | NO | 0 |
| | 20 días/mes sinQ | NO | NO | NO | NO | NO | NO | NO | NO | NO | NO | NO | NO | 0 |

## DH TAJO. CARACTERIZACIÓN DEL PERIODO DE CESE DE CAUDAL

| CÓDIGO MASA DE AGUA | | | | | | | | | | | | | | | MASA SIMULADA |
|---|---|---|---|---|---|---|---|---|---|---|---|---|---|---|---|
| 0621020 | Guajaraz | | | | | | | | | | | | | | NO |
| PERCENTIL 25 | 10 días/mes sinQ | NO | NO | NO | NO | NO | NO | NO | NO | NO | SI | SI | NO | 60 | |
| | 15 días/mes sinQ | NO | NO | NO | NO | NO | NO | NO | NO | NO | NO | NO | NO | 0 | |
| | 20 días/mes sinQ | NO | NO | NO | NO | NO | NO | NO | NO | NO | NO | NO | NO | 0 | |

NOTA: De entre los cinco casos de percentiles considerados (0, 5, 10, 15 y 25) con valor distinto de cero, se selecciona aquél cuya media de número de días de cese al año de los tres posibles eventos (10, 15 ó 20 días/mes) se aproxima más a la duración (días/año) previamente calculada según la IPH. Y dentro del caso seleccionado se elige la duración del evento que, a su vez, difiere menos de aquella duración. El caso así seleccionado se resalta en rojo.

## CESE HIPERANUAL

### Nº DE AÑOS CONSECUTIVOS (PERCENTIL 80)

| | OCT | NOV | DIC | ENE | FEB | MAR | ABR | MAY | JUN | JUL | AGO | SEP |
|---|---|---|---|---|---|---|---|---|---|---|---|---|
| SIN caudal | 1 | 0 | 0 | 0 | 0 | 0 | 1 | 0 | 0 | 4 | 3 | 2 |
| ALTERNOS conQ/sinQ | 2 | 0 | 0 | 0 | 0 | 0 | 1 | 0 | 0 | 3 | 3 | 2 |
| CON caudal | 8 | 36 | 36 | 36 | 36 | 36 | 35 | 36 | 36 | 2 | 4 | 12 |

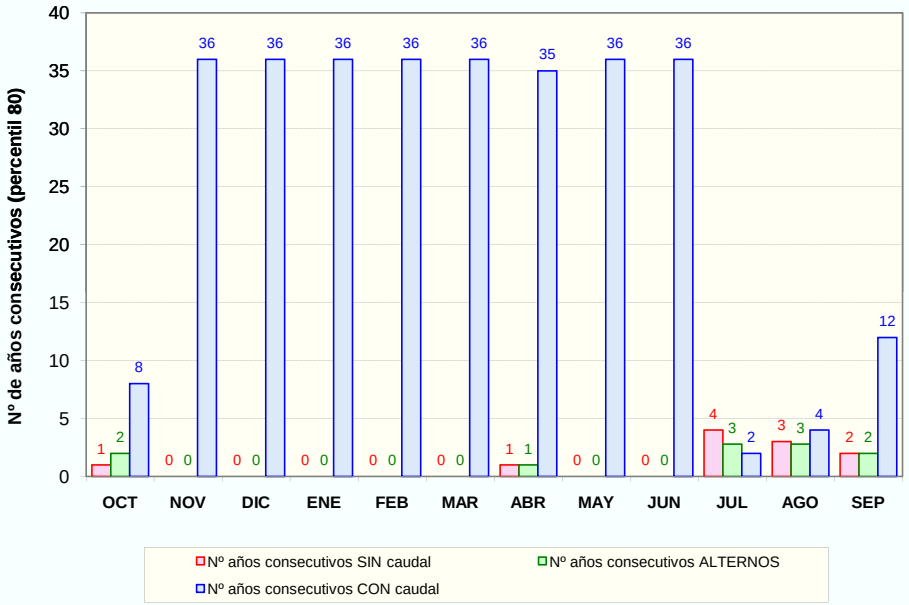


## PROPUESTA DE PERIODOS DE CESE DE CAUDAL

### MESES CON CESE DE CAUDAL Y PERIODICIDAD

| PERIODICIDAD | OCT | NOV | DIC | ENE | FEB | MAR | ABR | MAY | JUN | JUL | AGO | SEP | Total (días/año) |
|---|---|---|---|---|---|---|---|---|---|---|---|---|---|
| ANUAL | NO | NO | NO | NO | NO | NO | NO | NO | NO | SI | SI | NO | 60 |
| BIENAL (alternos>= conQ) | NO | NO | NO | NO | NO | NO | NO | NO | NO | - | - | NO | 0 |
| QUINQUENAL (conQ-sinQ< 5 años) | NO | NO | NO | NO | NO | NO | NO | NO | NO | - | - | NO | 0 |

## DH TAJO. CARACTERIZACIÓN DEL PERIODO DE CESE DE CAUDAL

| CÓDIGO MASA DE AGUA | | MASA SIMULADA |
|---|---|---|
| 0625020 | **Finisterre** | NO |

| CLASIFICACIÓN DE LA MASA | ESTACIONAL |
|---|---|

| Nº días al año sin caudal (percentil 80): | 29 |
|---|---|

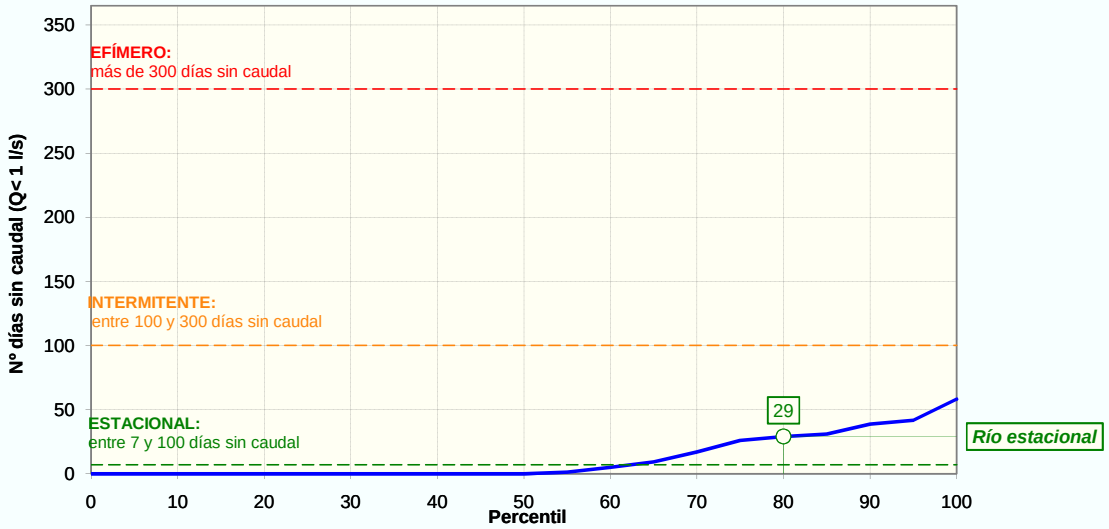


## CESE ANUAL

| FRECUENCIA DE EVENTOS (NºEVENTOS/AÑO) | | |
|---|---|---|
| | PERCENTIL 25 | 0 |
| | PERCENTIL 75 | 1 |

| DURACIÓN DEL PERIODO DE CESE (DÍAS/AÑO) | | |
|---|---|---|
| | PERCENTIL 0: | 0 |
| | PERCENTIL 5: | 0 |
| | PERCENTIL 10 | 0 |
| | PERCENTIL 15 | 0 |
| | PERCENTIL 25 | 0 |

### ESTACIONALIDAD (%) Y DISTRIBUCIÓN MENSUAL DE LOS DÍAS SIN CAUDAL SEGÚN PERCENTIL DE DURACIÓN DEL PERIODO DE CESE

| | OCT | NOV | DIC | ENE | FEB | MAR | ABR | MAY | JUN | JUL | AGO | SEP | Total |
|---|---|---|---|---|---|---|---|---|---|---|---|---|---|
| **Total nº días** | 96 | 0 | 0 | 1 | 0 | 0 | 0 | 8 | 0 | 118 | 106 | 93 | **422** |
| **Estacionalidad (%)** | 23% | 0% | 0% | 0% | 0% | 0% | 0% | 2% | 0% | 28% | 25% | 22% | |
| **Nºdías sinQ (Perc. 0)** | 0,0 | 0,0 | 0,0 | 0,0 | 0,0 | 0,0 | 0,0 | 0,0 | 0,0 | 0,0 | 0,0 | 0,0 | **0** |
| **Nºdías sinQ (Perc. 5)** | 0,0 | 0,0 | 0,0 | 0,0 | 0,0 | 0,0 | 0,0 | 0,0 | 0,0 | 0,0 | 0,0 | 0,0 | **0** |
| **Nºdías sinQ (Perc. 10)** | 0,0 | 0,0 | 0,0 | 0,0 | 0,0 | 0,0 | 0,0 | 0,0 | 0,0 | 0,0 | 0,0 | 0,0 | **0** |
| **Nºdías sinQ (Perc. 15)** | 0,0 | 0,0 | 0,0 | 0,0 | 0,0 | 0,0 | 0,0 | 0,0 | 0,0 | 0,0 | 0,0 | 0,0 | **0** |
| **Nºdías sinQ (Perc. 25)** | 0,0 | 0,0 | 0,0 | 0,0 | 0,0 | 0,0 | 0,0 | 0,0 | 0,0 | 0,0 | 0,0 | 0,0 | **0** |

### CESE ANUAL SEGÚN EL NÚMERO DE DÍAS AL MES SIN CAUDAL DEFINITORIO DEL EVENTO DE CESE

| EVENTO DE CESE | | OCT | NOV | DIC | ENE | FEB | MAR | ABR | MAY | JUN | JUL | AGO | SEP | Total (días/año) |
|---|---|---|---|---|---|---|---|---|---|---|---|---|---|---|
| PERCENTIL 0 | 10 días/mes sinQ | NO | NO | NO | NO | NO | NO | NO | NO | NO | NO | NO | NO | 0 |
| | 15 días/mes sinQ | NO | NO | NO | NO | NO | NO | NO | NO | NO | NO | NO | NO | 0 |
| | 20 días/mes sinQ | NO | NO | NO | NO | NO | NO | NO | NO | NO | NO | NO | NO | 0 |
| PERCENTIL 5 | 10 días/mes sinQ | NO | NO | NO | NO | NO | NO | NO | NO | NO | NO | NO | NO | 0 |
| | 15 días/mes sinQ | NO | NO | NO | NO | NO | NO | NO | NO | NO | NO | NO | NO | 0 |
| | 20 días/mes sinQ | NO | NO | NO | NO | NO | NO | NO | NO | NO | NO | NO | NO | 0 |
| PERCENTIL 10 | 10 días/mes sinQ | NO | NO | NO | NO | NO | NO | NO | NO | NO | NO | NO | NO | 0 |
| | 15 días/mes sinQ | NO | NO | NO | NO | NO | NO | NO | NO | NO | NO | NO | NO | 0 |
| | 20 días/mes sinQ | NO | NO | NO | NO | NO | NO | NO | NO | NO | NO | NO | NO | 0 |
| PERCENTIL 15 | 10 días/mes sinQ | NO | NO | NO | NO | NO | NO | NO | NO | NO | NO | NO | NO | 0 |
| | 15 días/mes sinQ | NO | NO | NO | NO | NO | NO | NO | NO | NO | NO | NO | NO | 0 |
| | 20 días/mes sinQ | NO | NO | NO | NO | NO | NO | NO | NO | NO | NO | NO | NO | 0 |

## DH TAJO. CARACTERIZACIÓN DEL PERIODO DE CESE DE CAUDAL

| CÓDIGO MASA DE AGUA | | | | | | | | | | | | | | | MASA SIMULADA |
|---|---|---|---|---|---|---|---|---|---|---|---|---|---|---|---|
| 0625020 | Finisterre | | | | | | | | | | | | | | NO |
| PERCENTIL 25 | 10 días/mes sinQ | NO | NO | NO | NO | NO | NO | NO | NO | NO | NO | NO | NO | 0 | |
| | 15 días/mes sinQ | NO | NO | NO | NO | NO | NO | NO | NO | NO | NO | NO | NO | 0 | |
| | 20 días/mes sinQ | NO | NO | NO | NO | NO | NO | NO | NO | NO | NO | NO | NO | 0 | |

NOTA: De entre los cinco casos de percentiles considerados (0, 5, 10, 15 y 25) con valor distinto de cero, se selecciona aquél cuya media de número de días de cese al año de los tres posibles eventos (10, 15 ó 20 días/mes) se aproxima más a la duración (días/año) previamente calculada según la IPH. Y dentro del caso seleccionado se elige la duración del evento que, a su vez, difiere menos de aquella duración. El caso así seleccionado se resalta en rojo.

## CESE HIPERANUAL

### Nº DE AÑOS CONSECUTIVOS (PERCENTIL 80)

| | OCT | NOV | DIC | ENE | FEB | MAR | ABR | MAY | JUN | JUL | AGO | SEP |
|---|---|---|---|---|---|---|---|---|---|---|---|---|
| SIN caudal | 1 | 0 | 0 | 0 | 0 | 0 | 0 | 0 | 0 | 2 | 1 | 1 |
| ALTERNOS conQ/sinQ | 5 | 0 | 0 | 0 | 0 | 0 | 0 | 0 | 0 | 2 | 2 | 2 |
| CON caudal | 10 | 36 | 36 | 36 | 36 | 36 | 36 | 36 | 36 | 10 | 8 | 9 |

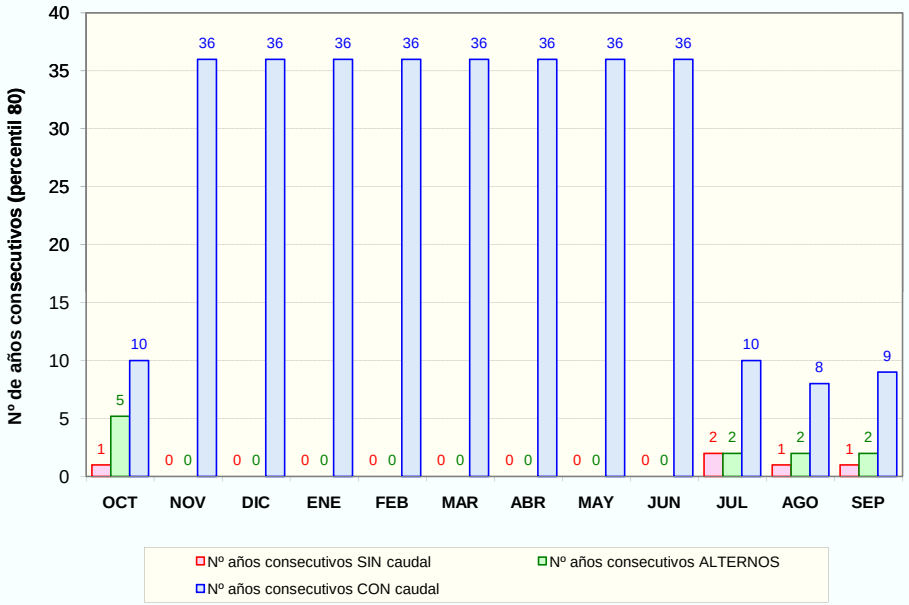


## PROPUESTA DE PERIODOS DE CESE DE CAUDAL

### MESES CON CESE DE CAUDAL Y PERIODICIDAD

| PERIODICIDAD | OCT | NOV | DIC | ENE | FEB | MAR | ABR | MAY | JUN | JUL | AGO | SEP | Total (días/año) |
|---|---|---|---|---|---|---|---|---|---|---|---|---|---|
| ANUAL | NO | NO | NO | NO | NO | NO | NO | NO | NO | NO | NO | NO | 0 |
| BIENAL (alternos>= conQ) | NO | NO | NO | NO | NO | NO | NO | NO | NO | NO | NO | NO | 0 |
| QUINQUENAL (conQ-sinQ< 5 años) | NO | NO | NO | NO | NO | NO | NO | NO | NO | NO | NO | NO | 0 |

## DH TAJO. CARACTERIZACIÓN DEL PERIODO DE CESE DE CAUDAL

| CÓDIGO MASA DE AGUA | | MASA SIMULADA |
|---|---|---|
| 0626010 | R. Algodor desde A. Bracea hasta E. Finisterre | NO |

| CLASIFICACIÓN DE LA MASA | ESTACIONAL |
|---|---|

| Nº días al año sin caudal (percentil 80): | 29 |
|---|---|

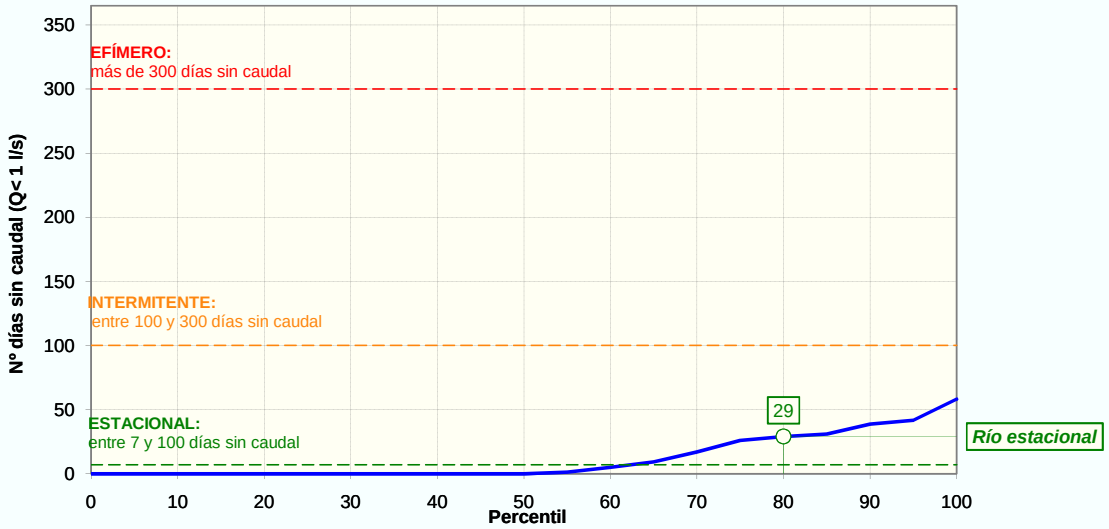


## CESE ANUAL

| FRECUENCIA DE EVENTOS (NºEVENTOS/AÑO) | | |
|---|---|---|
| | PERCENTIL 25 | 0 |
| | PERCENTIL 75 | 1 |

| DURACIÓN DEL PERIODO DE CESE (DÍAS/AÑO) | | |
|---|---|---|
| | PERCENTIL 0: | 0 |
| | PERCENTIL 5: | 0 |
| | PERCENTIL 10 | 0 |
| | PERCENTIL 15 | 0 |
| | PERCENTIL 25 | 0 |

### ESTACIONALIDAD (%) Y DISTRIBUCIÓN MENSUAL DE LOS DÍAS SIN CAUDAL SEGÚN PERCENTIL DE DURACIÓN DEL PERIODO DE CESE

| | OCT | NOV | DIC | ENE | FEB | MAR | ABR | MAY | JUN | JUL | AGO | SEP | Total |
|---|---|---|---|---|---|---|---|---|---|---|---|---|---|
| **Total nº días** | 96 | 0 | 0 | 1 | 0 | 0 | 0 | 8 | 0 | 118 | 106 | 93 | **422** |
| **Estacionalidad (%)** | 23% | 0% | 0% | 0% | 0% | 0% | 0% | 2% | 0% | 28% | 25% | 22% | |
| **Nºdías sinQ (Perc. 0)** | 0,0 | 0,0 | 0,0 | 0,0 | 0,0 | 0,0 | 0,0 | 0,0 | 0,0 | 0,0 | 0,0 | 0,0 | **0** |
| **Nºdías sinQ (Perc. 5)** | 0,0 | 0,0 | 0,0 | 0,0 | 0,0 | 0,0 | 0,0 | 0,0 | 0,0 | 0,0 | 0,0 | 0,0 | **0** |
| **Nºdías sinQ (Perc. 10)** | 0,0 | 0,0 | 0,0 | 0,0 | 0,0 | 0,0 | 0,0 | 0,0 | 0,0 | 0,0 | 0,0 | 0,0 | **0** |
| **Nºdías sinQ (Perc. 15)** | 0,0 | 0,0 | 0,0 | 0,0 | 0,0 | 0,0 | 0,0 | 0,0 | 0,0 | 0,0 | 0,0 | 0,0 | **0** |
| **Nºdías sinQ (Perc. 25)** | 0,0 | 0,0 | 0,0 | 0,0 | 0,0 | 0,0 | 0,0 | 0,0 | 0,0 | 0,0 | 0,0 | 0,0 | **0** |

### CESE ANUAL SEGÚN EL NÚMERO DE DÍAS AL MES SIN CAUDAL DEFINITORIO DEL EVENTO DE CESE

| EVENTO DE CESE | | OCT | NOV | DIC | ENE | FEB | MAR | ABR | MAY | JUN | JUL | AGO | SEP | Total (días/año) |
|---|---|---|---|---|---|---|---|---|---|---|---|---|---|---|
| PERCENTIL 0 | 10 días/mes sinQ | NO | NO | NO | NO | NO | NO | NO | NO | NO | NO | NO | NO | 0 |
| | 15 días/mes sinQ | NO | NO | NO | NO | NO | NO | NO | NO | NO | NO | NO | NO | 0 |
| | 20 días/mes sinQ | NO | NO | NO | NO | NO | NO | NO | NO | NO | NO | NO | NO | 0 |
| PERCENTIL 5 | 10 días/mes sinQ | NO | NO | NO | NO | NO | NO | NO | NO | NO | NO | NO | NO | 0 |
| | 15 días/mes sinQ | NO | NO | NO | NO | NO | NO | NO | NO | NO | NO | NO | NO | 0 |
| | 20 días/mes sinQ | NO | NO | NO | NO | NO | NO | NO | NO | NO | NO | NO | NO | 0 |
| PERCENTIL 10 | 10 días/mes sinQ | NO | NO | NO | NO | NO | NO | NO | NO | NO | NO | NO | NO | 0 |
| | 15 días/mes sinQ | NO | NO | NO | NO | NO | NO | NO | NO | NO | NO | NO | NO | 0 |
| | 20 días/mes sinQ | NO | NO | NO | NO | NO | NO | NO | NO | NO | NO | NO | NO | 0 |
| PERCENTIL 15 | 10 días/mes sinQ | NO | NO | NO | NO | NO | NO | NO | NO | NO | NO | NO | NO | 0 |
| | 15 días/mes sinQ | NO | NO | NO | NO | NO | NO | NO | NO | NO | NO | NO | NO | 0 |
| | 20 días/mes sinQ | NO | NO | NO | NO | NO | NO | NO | NO | NO | NO | NO | NO | 0 |

## DH TAJO. CARACTERIZACIÓN DEL PERIODO DE CESE DE CAUDAL

| CÓDIGO MASA DE AGUA | | MASA SIMULADA |
|---|---|---|
| 0626010 | R. Algodor desde A. Bracea hasta E. Finisterre | NO |

| | | OCT | NOV | DIC | ENE | FEB | MAR | ABR | MAY | JUN | JUL | AGO | SEP | |
|---|---|---|---|---|---|---|---|---|---|---|---|---|---|---|
| PERCENTIL 25 | 10 días/mes sinQ | NO | NO | NO | NO | NO | NO | NO | NO | NO | NO | NO | NO | 0 |
| | 15 días/mes sinQ | NO | NO | NO | NO | NO | NO | NO | NO | NO | NO | NO | NO | 0 |
| | 20 días/mes sinQ | NO | NO | NO | NO | NO | NO | NO | NO | NO | NO | NO | NO | 0 |

NOTA: De entre los cinco casos de percentiles considerados (0, 5, 10, 15 y 25) con valor distinto de cero, se selecciona aquél cuya media de número de días de cese al año de los tres posibles eventos (10, 15 ó 20 días/mes) se aproxima más a la duración (días/año) previamente calculada según la IPH. Y dentro del caso seleccionado se elige la duración del evento que, a su vez, difiere menos de aquella duración. El caso así seleccionado se resalta en rojo.

## CESE HIPERANUAL

### Nº DE AÑOS CONSECUTIVOS (PERCENTIL 80)

| | OCT | NOV | DIC | ENE | FEB | MAR | ABR | MAY | JUN | JUL | AGO | SEP |
|---|---|---|---|---|---|---|---|---|---|---|---|---|
| SIN caudal | 1 | 0 | 0 | 0 | 0 | 0 | 0 | 0 | 0 | 2 | 1 | 1 |
| ALTERNOS conQ/sinQ | 5 | 0 | 0 | 0 | 0 | 0 | 0 | 0 | 0 | 2 | 2 | 2 |
| CON caudal | 10 | 36 | 36 | 36 | 36 | 36 | 36 | 36 | 36 | 10 | 8 | 9 |

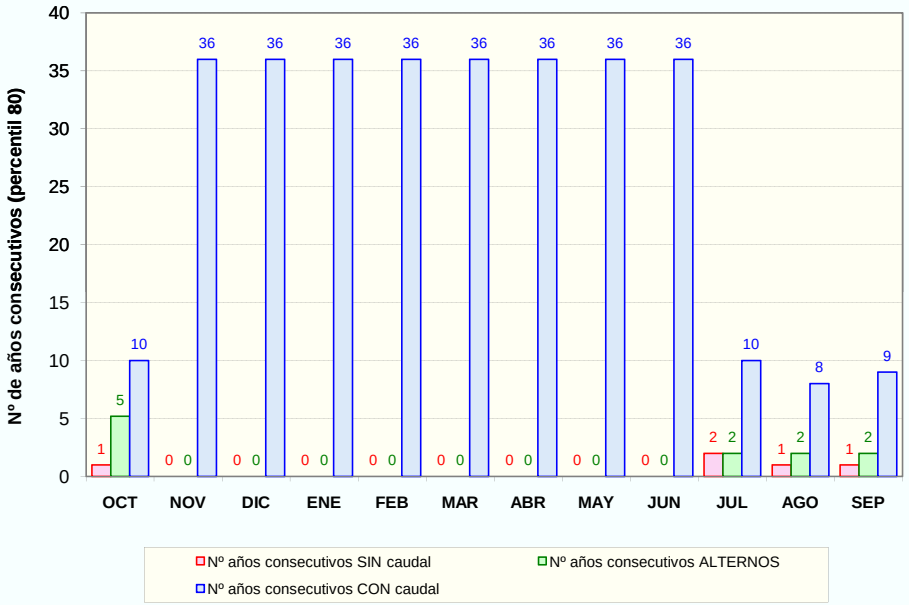


## PROPUESTA DE PERIODOS DE CESE DE CAUDAL

### MESES CON CESE DE CAUDAL Y PERIODICIDAD

| PERIODICIDAD | OCT | NOV | DIC | ENE | FEB | MAR | ABR | MAY | JUN | JUL | AGO | SEP | Total (días/año) |
|---|---|---|---|---|---|---|---|---|---|---|---|---|---|
| ANUAL | NO | NO | NO | NO | NO | NO | NO | NO | NO | NO | NO | NO | 0 |
| BIENAL (alternos>= conQ) | NO | NO | NO | NO | NO | NO | NO | NO | NO | NO | NO | NO | 0 |
| QUINQUENAL (conQ-sinQ< 5 años) | NO | NO | NO | NO | NO | NO | NO | NO | NO | NO | NO | NO | 0 |

## DH TAJO. CARACTERIZACIÓN DEL PERIODO DE CESE DE CAUDAL

| CÓDIGO MASA DE AGUA | | MASA SIMULADA |
|---|---|---|
| 0707010 | Rio Tietar desde A. del Cuadro hasta A. del Herradon | NO |

| CLASIFICACIÓN DE LA MASA | ESTACIONAL |
|---|---|

| Nº días al año sin caudal (percentil 80): | 9 |
|---|---|

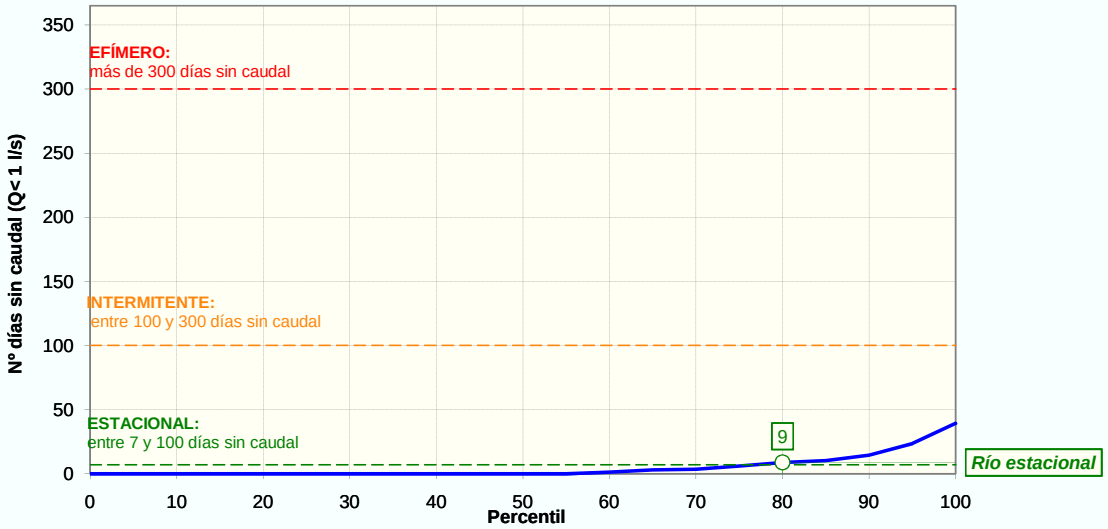


## CESE ANUAL

| FRECUENCIA DE EVENTOS (NºEVENTOS/AÑO) | | |
|---|---|---|
| | PERCENTIL 25 | 0 |
| | PERCENTIL 75 | 0 |

| DURACIÓN DEL PERIODO DE CESE (DÍAS/AÑO) | | |
|---|---|---|
| | PERCENTIL 0: | 0 |
| | PERCENTIL 5: | 0 |
| | PERCENTIL 10 | 0 |
| | PERCENTIL 15 | 0 |
| | PERCENTIL 25 | 0 |

### ESTACIONALIDAD (%) Y DISTRIBUCIÓN MENSUAL DE LOS DÍAS SIN CAUDAL SEGÚN PERCENTIL DE DURACIÓN DEL PERIODO DE CESE

| | OCT | NOV | DIC | ENE | FEB | MAR | ABR | MAY | JUN | JUL | AGO | SEP | Total |
|---|---|---|---|---|---|---|---|---|---|---|---|---|---|
| **Total nº días** | 29 | 0 | 0 | 0 | 0 | 0 | 0 | 0 | 18 | 101 | 15 | 12 | **175** |
| **Estacionalidad (%)** | 17% | 0% | 0% | 0% | 0% | 0% | 0% | 0% | 10% | 58% | 9% | 7% | |
| **Nºdías sinQ (Perc. 0)** | 0,0 | 0,0 | 0,0 | 0,0 | 0,0 | 0,0 | 0,0 | 0,0 | 0,0 | 0,0 | 0,0 | 0,0 | **0** |
| **Nºdías sinQ (Perc. 5)** | 0,0 | 0,0 | 0,0 | 0,0 | 0,0 | 0,0 | 0,0 | 0,0 | 0,0 | 0,0 | 0,0 | 0,0 | **0** |
| **Nºdías sinQ (Perc. 10)** | 0,0 | 0,0 | 0,0 | 0,0 | 0,0 | 0,0 | 0,0 | 0,0 | 0,0 | 0,0 | 0,0 | 0,0 | **0** |
| **Nºdías sinQ (Perc. 15)** | 0,0 | 0,0 | 0,0 | 0,0 | 0,0 | 0,0 | 0,0 | 0,0 | 0,0 | 0,0 | 0,0 | 0,0 | **0** |
| **Nºdías sinQ (Perc. 25)** | 0,0 | 0,0 | 0,0 | 0,0 | 0,0 | 0,0 | 0,0 | 0,0 | 0,0 | 0,0 | 0,0 | 0,0 | **0** |

### CESE ANUAL SEGÚN EL NÚMERO DE DÍAS AL MES SIN CAUDAL DEFINITORIO DEL EVENTO DE CESE

| EVENTO DE CESE | | OCT | NOV | DIC | ENE | FEB | MAR | ABR | MAY | JUN | JUL | AGO | SEP | Total (días/año) |
|---|---|---|---|---|---|---|---|---|---|---|---|---|---|---|
| PERCENTIL 0 | 10 días/mes sinQ | NO | NO | NO | NO | NO | NO | NO | NO | NO | NO | NO | NO | 0 |
| | 15 días/mes sinQ | NO | NO | NO | NO | NO | NO | NO | NO | NO | NO | NO | NO | 0 |
| | 20 días/mes sinQ | NO | NO | NO | NO | NO | NO | NO | NO | NO | NO | NO | NO | 0 |
| PERCENTIL 5 | 10 días/mes sinQ | NO | NO | NO | NO | NO | NO | NO | NO | NO | NO | NO | NO | 0 |
| | 15 días/mes sinQ | NO | NO | NO | NO | NO | NO | NO | NO | NO | NO | NO | NO | 0 |
| | 20 días/mes sinQ | NO | NO | NO | NO | NO | NO | NO | NO | NO | NO | NO | NO | 0 |
| PERCENTIL 10 | 10 días/mes sinQ | NO | NO | NO | NO | NO | NO | NO | NO | NO | NO | NO | NO | 0 |
| | 15 días/mes sinQ | NO | NO | NO | NO | NO | NO | NO | NO | NO | NO | NO | NO | 0 |
| | 20 días/mes sinQ | NO | NO | NO | NO | NO | NO | NO | NO | NO | NO | NO | NO | 0 |
| PERCENTIL 15 | 10 días/mes sinQ | NO | NO | NO | NO | NO | NO | NO | NO | NO | NO | NO | NO | 0 |
| | 15 días/mes sinQ | NO | NO | NO | NO | NO | NO | NO | NO | NO | NO | NO | NO | 0 |
| | 20 días/mes sinQ | NO | NO | NO | NO | NO | NO | NO | NO | NO | NO | NO | NO | 0 |

## DH TAJO. CARACTERIZACIÓN DEL PERIODO DE CESE DE CAUDAL

| CÓDIGO MASA DE AGUA | | | | | | | | | | | | | | | MASA SIMULADA |
|---|---|---|---|---|---|---|---|---|---|---|---|---|---|---|---|
| 0707010 | Rio Tietar desde A. del Cuadro hasta A. del Herradon | | | | | | | | | | | | | | NO |
| PERCENTIL 25 | 10 días/mes sinQ | NO | NO | NO | NO | NO | NO | NO | NO | NO | NO | NO | NO | 0 | |
| | 15 días/mes sinQ | NO | NO | NO | NO | NO | NO | NO | NO | NO | NO | NO | NO | 0 | |
| | 20 días/mes sinQ | NO | NO | NO | NO | NO | NO | NO | NO | NO | NO | NO | NO | 0 | |

NOTA: De entre los cinco casos de percentiles considerados (0, 5, 10, 15 y 25) con valor distinto de cero, se selecciona aquél cuya media de número de días de cese al año de los tres posibles eventos (10, 15 ó 20 días/mes) se aproxima más a la duración (días/año) previamente calculada según la IPH. Y dentro del caso seleccionado se elige la duración del evento que, a su vez, difiere menos de aquella duración. El caso así seleccionado se resalta en rojo.

## CESE HIPERANUAL

### Nº DE AÑOS CONSECUTIVOS (PERCENTIL 80)

| | OCT | NOV | DIC | ENE | FEB | MAR | ABR | MAY | JUN | JUL | AGO | SEP |
|---|---|---|---|---|---|---|---|---|---|---|---|---|
| SIN caudal | 1 | 0 | 0 | 0 | 0 | 0 | 0 | 0 | 0 | 1 | 1 | 1 |
| ALTERNOS conQ/sinQ | 2 | 0 | 0 | 0 | 0 | 0 | 0 | 0 | 0 | 3 | 2 | 2 |
| CON caudal | 23 | 37 | 37 | 37 | 37 | 37 | 37 | 37 | 37 | 10 | 22 | 23 |

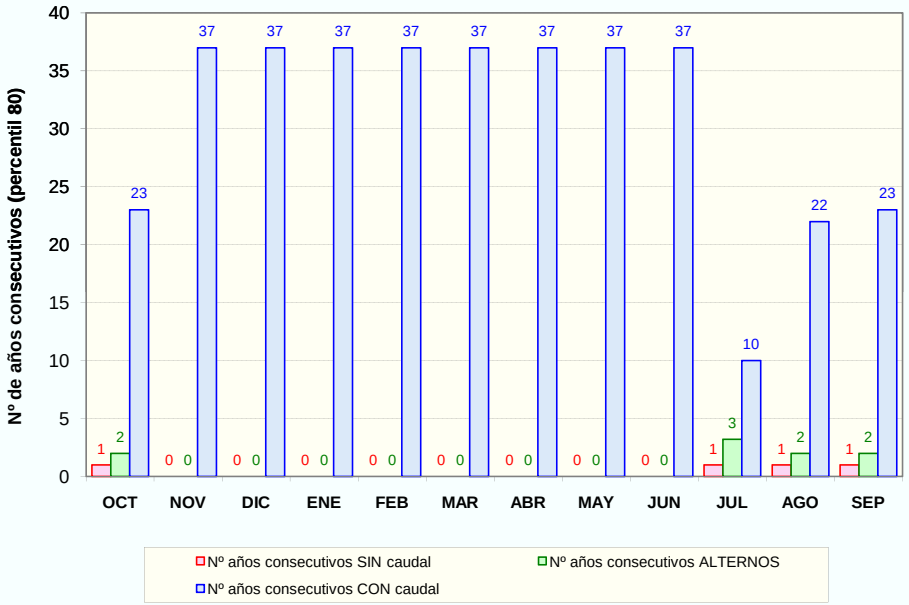


## PROPUESTA DE PERIODOS DE CESE DE CAUDAL

### MESES CON CESE DE CAUDAL Y PERIODICIDAD

| PERIODICIDAD | OCT | NOV | DIC | ENE | FEB | MAR | ABR | MAY | JUN | JUL | AGO | SEP | Total (días/año) |
|---|---|---|---|---|---|---|---|---|---|---|---|---|---|
| ANUAL | NO | NO | NO | NO | NO | NO | NO | NO | NO | NO | NO | NO | 0 |
| BIENAL (alternos>= conQ) | NO | NO | NO | NO | NO | NO | NO | NO | NO | NO | NO | NO | 0 |
| QUINQUENAL (conQ-sinQ< 5 años) | NO | NO | NO | NO | NO | NO | NO | NO | NO | NO | NO | NO | 0 |

## DH TAJO. CARACTERIZACIÓN DEL PERIODO DE CESE DE CAUDAL

| CÓDIGO MASA DE AGUA | | MASA SIMULADA |
|---|---|---|
| 0708010 | Garganta del Pajarero y R. Tietar desde la Garganta | NO |

| CLASIFICACIÓN DE LA MASA | ESTACIONAL |
|---|---|

| Nº días al año sin caudal (percentil 80): | 35 |
|---|---|

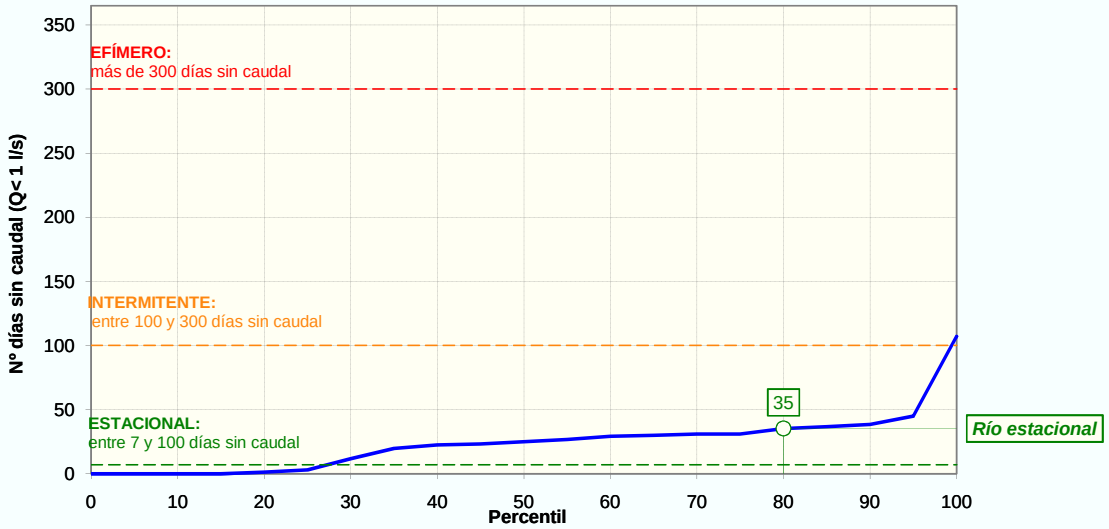


## CESE ANUAL

| FRECUENCIA DE EVENTOS (NºEVENTOS/AÑO) | | |
|---|---|---|
| | PERCENTIL 25 | 0 |
| | PERCENTIL 75 | 1 |

| DURACIÓN DEL PERIODO DE CESE (DÍAS/AÑO) | | |
|---|---|---|
| | PERCENTIL 0: | 0 |
| | PERCENTIL 5: | 0 |
| | PERCENTIL 10 | 0 |
| | PERCENTIL 15 | 0 |
| | PERCENTIL 25 | 3 |

### ESTACIONALIDAD (%) Y DISTRIBUCIÓN MENSUAL DE LOS DÍAS SIN CAUDAL SEGÚN PERCENTIL DE DURACIÓN DEL PERIODO DE CESE

| | OCT | NOV | DIC | ENE | FEB | MAR | ABR | MAY | JUN | JUL | AGO | SEP | Total |
|---|---|---|---|---|---|---|---|---|---|---|---|---|---|
| **Total nº días** | 96 | 33 | 0 | 31 | 0 | 20 | 2 | 0 | 26 | 302 | 152 | 208 | **870** |
| **Estacionalidad (%)** | 11% | 4% | 0% | 4% | 0% | 2% | 0% | 0% | 3% | 35% | 17% | 24% | |
| **Nºdías sinQ (Perc. 0)** | 0,0 | 0,0 | 0,0 | 0,0 | 0,0 | 0,0 | 0,0 | 0,0 | 0,0 | 0,0 | 0,0 | 0,0 | **0** |
| **Nºdías sinQ (Perc. 5)** | 0,0 | 0,0 | 0,0 | 0,0 | 0,0 | 0,0 | 0,0 | 0,0 | 0,0 | 0,0 | 0,0 | 0,0 | **0** |
| **Nºdías sinQ (Perc. 10)** | 0,0 | 0,0 | 0,0 | 0,0 | 0,0 | 0,0 | 0,0 | 0,0 | 0,0 | 0,0 | 0,0 | 0,0 | **0** |
| **Nºdías sinQ (Perc. 15)** | 0,0 | 0,0 | 0,0 | 0,0 | 0,0 | 0,0 | 0,0 | 0,0 | 0,0 | 0,0 | 0,0 | 0,0 | **0** |
| **Nºdías sinQ (Perc. 25)** | 0,3 | 0,1 | 0,0 | 0,1 | 0,0 | 0,1 | 0,0 | 0,0 | 0,1 | 1,0 | 0,5 | 0,7 | **3** |

### CESE ANUAL SEGÚN EL NÚMERO DE DÍAS AL MES SIN CAUDAL DEFINITORIO DEL EVENTO DE CESE

| EVENTO DE CESE | | OCT | NOV | DIC | ENE | FEB | MAR | ABR | MAY | JUN | JUL | AGO | SEP | Total (días/año) |
|---|---|---|---|---|---|---|---|---|---|---|---|---|---|---|
| PERCENTIL 0 | 10 días/mes sinQ | NO | NO | NO | NO | NO | NO | NO | NO | NO | NO | NO | NO | 0 |
| | 15 días/mes sinQ | NO | NO | NO | NO | NO | NO | NO | NO | NO | NO | NO | NO | 0 |
| | 20 días/mes sinQ | NO | NO | NO | NO | NO | NO | NO | NO | NO | NO | NO | NO | 0 |
| PERCENTIL 5 | 10 días/mes sinQ | NO | NO | NO | NO | NO | NO | NO | NO | NO | NO | NO | NO | 0 |
| | 15 días/mes sinQ | NO | NO | NO | NO | NO | NO | NO | NO | NO | NO | NO | NO | 0 |
| | 20 días/mes sinQ | NO | NO | NO | NO | NO | NO | NO | NO | NO | NO | NO | NO | 0 |
| PERCENTIL 10 | 10 días/mes sinQ | NO | NO | NO | NO | NO | NO | NO | NO | NO | NO | NO | NO | 0 |
| | 15 días/mes sinQ | NO | NO | NO | NO | NO | NO | NO | NO | NO | NO | NO | NO | 0 |
| | 20 días/mes sinQ | NO | NO | NO | NO | NO | NO | NO | NO | NO | NO | NO | NO | 0 |
| PERCENTIL 15 | 10 días/mes sinQ | NO | NO | NO | NO | NO | NO | NO | NO | NO | NO | NO | NO | 0 |
| | 15 días/mes sinQ | NO | NO | NO | NO | NO | NO | NO | NO | NO | NO | NO | NO | 0 |
| | 20 días/mes sinQ | NO | NO | NO | NO | NO | NO | NO | NO | NO | NO | NO | NO | 0 |

## DH TAJO. CARACTERIZACIÓN DEL PERIODO DE CESE DE CAUDAL

| CÓDIGO MASA DE AGUA | | MASA SIMULADA |
|---|---|---|
| 0708010 | Garganta del Pajarero y R. Tietar desde la Garganta | NO |

| | | OCT | NOV | DIC | ENE | FEB | MAR | ABR | MAY | JUN | JUL | AGO | SEP | |
|---|---|---|---|---|---|---|---|---|---|---|---|---|---|---|
| PERCENTIL 25 | 10 días/mes sinQ | NO | NO | NO | NO | NO | NO | NO | NO | NO | NO | NO | NO | 0 |
| | 15 días/mes sinQ | NO | NO | NO | NO | NO | NO | NO | NO | NO | NO | NO | NO | 0 |
| | 20 días/mes sinQ | NO | NO | NO | NO | NO | NO | NO | NO | NO | NO | NO | NO | 0 |

NOTA: De entre los cinco casos de percentiles considerados (0, 5, 10, 15 y 25) con valor distinto de cero, se selecciona aquél cuya media de número de días de cese al año de los tres posibles eventos (10, 15 ó 20 días/mes) se aproxima más a la duración (días/año) previamente calculada según la IPH. Y dentro del caso seleccionado se elige la duración del evento que, a su vez, difiere menos de aquella duración. El caso así seleccionado se resalta en rojo.

## CESE HIPERANUAL

### Nº DE AÑOS CONSECUTIVOS (PERCENTIL 80)

| | OCT | NOV | DIC | ENE | FEB | MAR | ABR | MAY | JUN | JUL | AGO | SEP |
|---|---|---|---|---|---|---|---|---|---|---|---|---|
| SIN caudal | 1 | 1 | 0 | 1 | 0 | 1 | 0 | 0 | 0 | 2 | 1 | 2 |
| ALTERNOS conQ/sinQ | 2 | 2 | 0 | 2 | 0 | 2 | 0 | 0 | 0 | 2 | 2 | 2 |
| CON caudal | 10 | 21 | 37 | 20 | 37 | 20 | 37 | 37 | 37 | 3 | 12 | 6 |

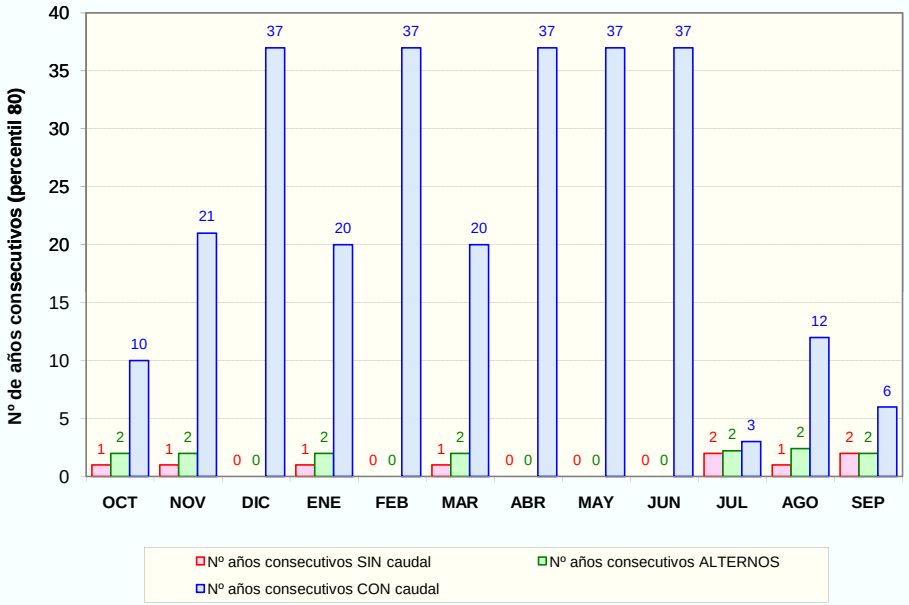


## PROPUESTA DE PERIODOS DE CESE DE CAUDAL

### MESES CON CESE DE CAUDAL Y PERIODICIDAD

| PERIODICIDAD | OCT | NOV | DIC | ENE | FEB | MAR | ABR | MAY | JUN | JUL | AGO | SEP | Total (días/año) |
|---|---|---|---|---|---|---|---|---|---|---|---|---|---|
| ANUAL | NO | NO | NO | NO | NO | NO | NO | NO | NO | NO | NO | NO | 0 |
| BIENAL (alternos>= conQ) | NO | NO | NO | NO | NO | NO | NO | NO | NO | NO | NO | NO | 0 |
| QUINQUENAL (conQ-sinQ< 5 años) | NO | NO | NO | NO | NO | NO | NO | NO | NO | SI | NO | SI | 60 |

## DH TAJO. CARACTERIZACIÓN DEL PERIODO DE CESE DE CAUDAL

| CÓDIGO MASA DE AGUA | | MASA SIMULADA |
|---|---|---|
| 0709010 | Ayo. Calzones y otros hasta E. Torrejón-Tietar | NO |

| CLASIFICACIÓN DE LA MASA | INTERMITENTE |
|---|---|

| Nº días al año sin caudal (percentil 80): | 155 |
|---|---|

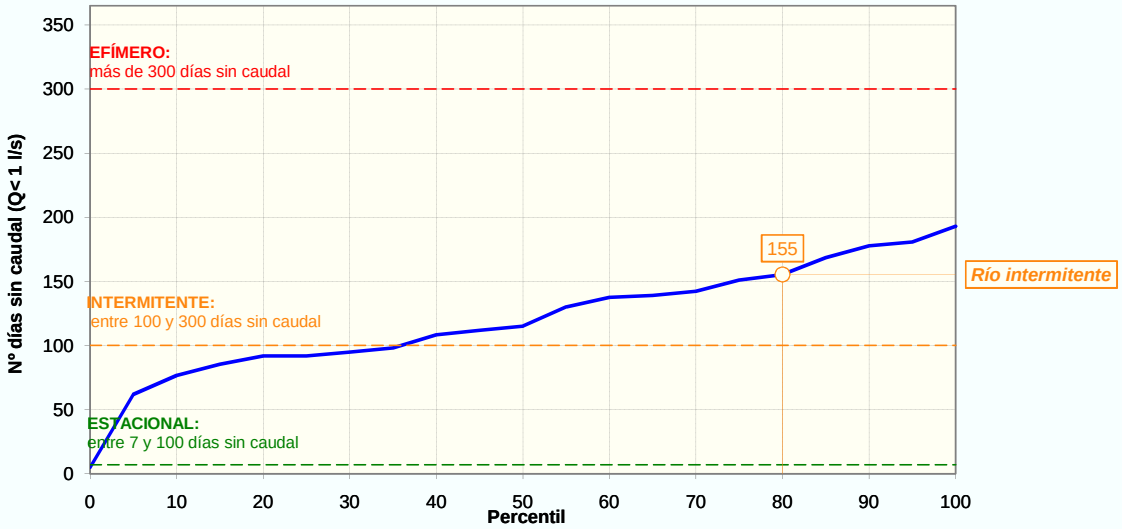


## CESE ANUAL

| FRECUENCIA DE EVENTOS (NºEVENTOS/AÑO) | | |
|---|---|---|
| | PERCENTIL 25 | 3 |
| | PERCENTIL 75 | 5 |

| DURACIÓN DEL PERIODO DE CESE (DÍAS/AÑO) | | |
|---|---|---|
| | PERCENTIL 0: | 5 |
| | PERCENTIL 5: | 62 |
| | PERCENTIL 10 | 77 |
| | PERCENTIL 15 | 85 |
| | PERCENTIL 25 | 92 |

### ESTACIONALIDAD (%) Y DISTRIBUCIÓN MENSUAL DE LOS DÍAS SIN CAUDAL SEGÚN PERCENTIL DE DURACIÓN DEL PERIODO DE CESE

| | OCT | NOV | DIC | ENE | FEB | MAR | ABR | MAY | JUN | JUL | AGO | SEP | Total |
|---|---|---|---|---|---|---|---|---|---|---|---|---|---|
| **Total nº días** | 317 | 200 | 106 | 93 | 40 | 161 | 32 | 138 | 718 | 978 | 1 040 | 655 | **4 478** |
| **Estacionalidad (%)** | 7% | 4% | 2% | 2% | 1% | 4% | 1% | 3% | 16% | 22% | 23% | 15% | |
| **Nºdías sinQ (Perc. 0)** | 0,4 | 0,2 | 0,1 | 0,1 | 0,0 | 0,2 | 0,0 | 0,2 | 0,8 | 1,1 | 1,2 | 0,7 | **5** |
| **Nºdías sinQ (Perc. 5)** | 4,4 | 2,8 | 1,5 | 1,3 | 0,6 | 2,2 | 0,4 | 1,9 | 9,9 | 13,5 | 14,4 | 9,1 | **62** |
| **Nºdías sinQ (Perc. 10)** | 5,4 | 3,4 | 1,8 | 1,6 | 0,7 | 2,8 | 0,5 | 2,4 | 12,3 | 16,7 | 17,8 | 11,2 | **77** |
| **Nºdías sinQ (Perc. 15)** | 6,0 | 3,8 | 2,0 | 1,8 | 0,8 | 3,1 | 0,6 | 2,6 | 13,7 | 18,7 | 19,8 | 12,5 | **85** |
| **Nºdías sinQ (Perc. 25)** | 6,5 | 4,1 | 2,2 | 1,9 | 0,8 | 3,3 | 0,7 | 2,8 | 14,8 | 20,1 | 21,4 | 13,5 | **92** |

### CESE ANUAL SEGÚN EL NÚMERO DE DÍAS AL MES SIN CAUDAL DEFINITORIO DEL EVENTO DE CESE

| EVENTO DE CESE | | OCT | NOV | DIC | ENE | FEB | MAR | ABR | MAY | JUN | JUL | AGO | SEP | Total (días/año) |
|---|---|---|---|---|---|---|---|---|---|---|---|---|---|---|
| PERCENTIL 0 | 10 días/mes sinQ | NO | NO | NO | NO | NO | NO | NO | NO | NO | NO | NO | NO | 0 |
| | 15 días/mes sinQ | NO | NO | NO | NO | NO | NO | NO | NO | NO | NO | NO | NO | 0 |
| | 20 días/mes sinQ | NO | NO | NO | NO | NO | NO | NO | NO | NO | NO | NO | NO | 0 |
| PERCENTIL 5 | 10 días/mes sinQ | NO | NO | NO | NO | NO | NO | NO | NO | NO | SI | SI | NO | 60 |
| | 15 días/mes sinQ | NO | NO | NO | NO | NO | NO | NO | NO | NO | NO | NO | NO | 0 |
| | 20 días/mes sinQ | NO | NO | NO | NO | NO | NO | NO | NO | NO | NO | NO | NO | 0 |
| PERCENTIL 10 | 10 días/mes sinQ | NO | NO | NO | NO | NO | NO | NO | NO | SI | SI | SI | SI | 120 |
| | 15 días/mes sinQ | NO | NO | NO | NO | NO | NO | NO | NO | NO | SI | SI | NO | 60 |
| | 20 días/mes sinQ | NO | NO | NO | NO | NO | NO | NO | NO | NO | NO | NO | NO | 0 |
| PERCENTIL 15 | 10 días/mes sinQ | NO | NO | NO | NO | NO | NO | NO | NO | SI | SI | SI | SI | 120 |
| | 15 días/mes sinQ | NO | NO | NO | NO | NO | NO | NO | NO | NO | SI | SI | NO | 60 |
| | 20 días/mes sinQ | NO | NO | NO | NO | NO | NO | NO | NO | NO | NO | NO | NO | 0 |

## DH TAJO. CARACTERIZACIÓN DEL PERIODO DE CESE DE CAUDAL

| CÓDIGO MASA DE AGUA | | | | | | | | | | | | | | | MASA SIMULADA |
|---|---|---|---|---|---|---|---|---|---|---|---|---|---|---|---|
| 0709010 | Ayo. Calzones y otros hasta E. Torrejón-Tietar | | | | | | | | | | | | | | NO |
| PERCENTIL 25 | 10 días/mes sinQ | NO | NO | NO | NO | NO | NO | NO | NO | SI | SI | SI | SI | 120 | |
| | 15 días/mes sinQ | NO | NO | NO | NO | NO | NO | NO | NO | NO | SI | SI | NO | 60 | |
| | 20 días/mes sinQ | NO | NO | NO | NO | NO | NO | NO | NO | NO | SI | SI | NO | 60 | |

NOTA: De entre los cinco casos de percentiles considerados (0, 5, 10, 15 y 25) con valor distinto de cero, se selecciona aquél cuya media de número de días de cese al año de los tres posibles eventos (10, 15 ó 20 días/mes) se aproxima más a la duración (días/año) previamente calculada según la IPH. Y dentro del caso seleccionado se elige la duración del evento que, a su vez, difiere menos de aquella duración. El caso así seleccionado se resalta en rojo.

## CESE HIPERANUAL

### Nº DE AÑOS CONSECUTIVOS (PERCENTIL 80)

| | OCT | NOV | DIC | ENE | FEB | MAR | ABR | MAY | JUN | JUL | AGO | SEP |
|---|---|---|---|---|---|---|---|---|---|---|---|---|
| SIN caudal | 2 | 2 | 1 | 1 | 1 | 1 | 1 | 1 | 7 | 8 | 18 | 3 |
| ALTERNOS conQ/sinQ | 2 | 2 | 2 | 3 | 2 | 2 | 2 | 2 | 2 | 2 | 2 | 2 |
| CON caudal | 4 | 5 | 8 | 17 | 19 | 9 | 26 | 10 | 2 | 1 | 2 | 2 |

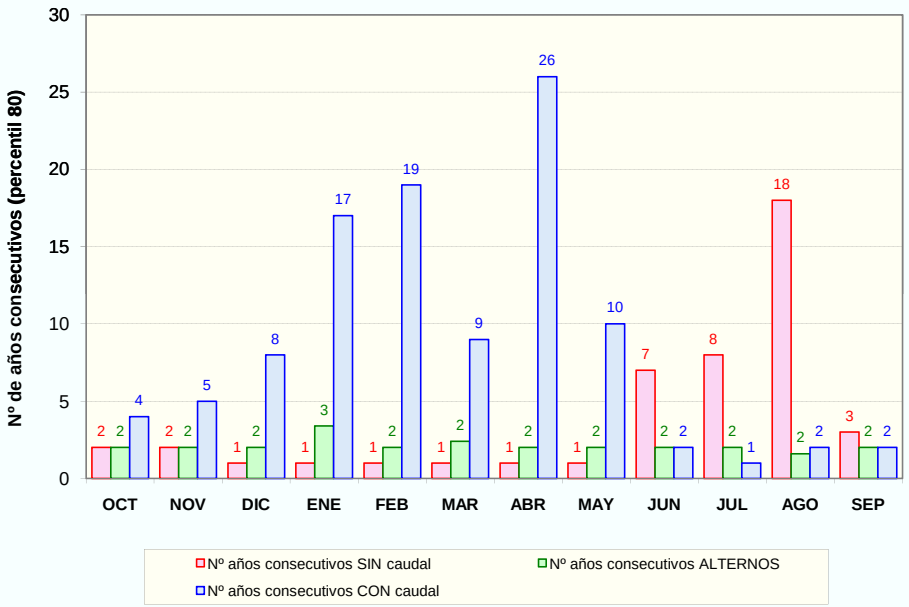


## PROPUESTA DE PERIODOS DE CESE DE CAUDAL

### MESES CON CESE DE CAUDAL Y PERIODICIDAD

| PERIODICIDAD | OCT | NOV | DIC | ENE | FEB | MAR | ABR | MAY | JUN | JUL | AGO | SEP | Total (días/año) |
|---|---|---|---|---|---|---|---|---|---|---|---|---|---|
| ANUAL | NO | NO | NO | NO | NO | NO | NO | NO | SI | SI | SI | SI | 120 |
| BIENAL (alternos>= conQ) | NO | NO | NO | NO | NO | NO | NO | NO | - | - | - | - | 0 |
| QUINQUENAL (conQ-sinQ< 5 años) | SI | SI | NO | NO | NO | NO | NO | NO | - | - | - | - | 60 |

## DH TAJO. CARACTERIZACIÓN DEL PERIODO DE CESE DE CAUDAL

| CÓDIGO MASA DE AGUA | | MASA SIMULADA |
|---|---|---|
| 0710010 | A. Porquerizo desde A. del Puente Mocho hasta R. Tietar | NO |

| CLASIFICACIÓN DE LA MASA | ESTACIONAL |
|---|---|

| Nº días al año sin caudal (percentil 80): | 23 |
|---|---|

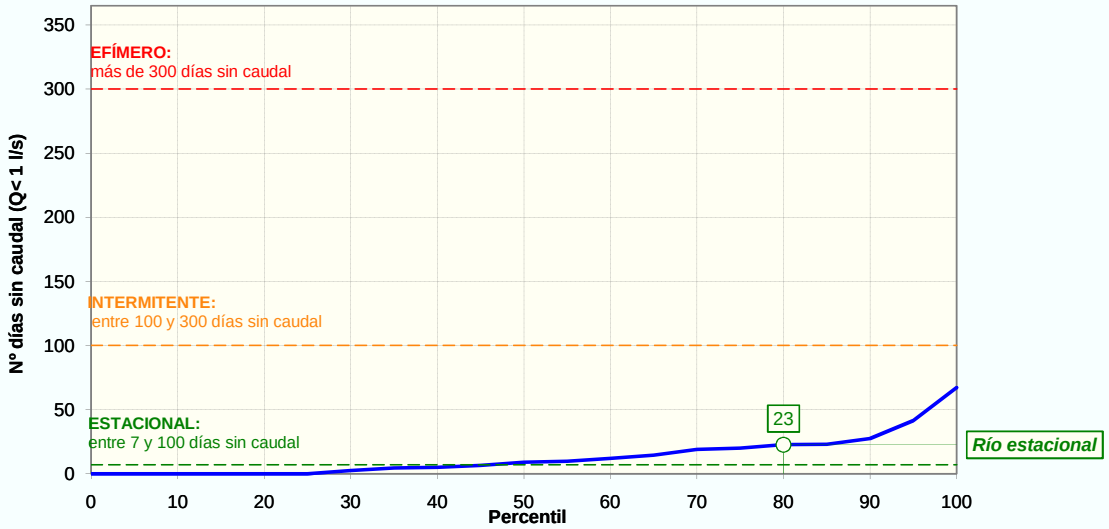


## CESE ANUAL

| FRECUENCIA DE EVENTOS (NºEVENTOS/AÑO) | | |
|---|---|---|
| | PERCENTIL 25 | 0 |
| | PERCENTIL 75 | 1 |

| DURACIÓN DEL PERIODO DE CESE (DÍAS/AÑO) | | |
|---|---|---|
| | PERCENTIL 0: | 0 |
| | PERCENTIL 5: | 0 |
| | PERCENTIL 10 | 0 |
| | PERCENTIL 15 | 0 |
| | PERCENTIL 25 | 0 |

### ESTACIONALIDAD (%) Y DISTRIBUCIÓN MENSUAL DE LOS DÍAS SIN CAUDAL SEGÚN PERCENTIL DE DURACIÓN DEL PERIODO DE CESE

| | OCT | NOV | DIC | ENE | FEB | MAR | ABR | MAY | JUN | JUL | AGO | SEP | Total |
|---|---|---|---|---|---|---|---|---|---|---|---|---|---|
| **Total nº días** | 157 | 43 | 9 | 0 | 0 | 0 | 2 | 0 | 43 | 67 | 1 | 155 | **477** |
| **Estacionalidad (%)** | 33% | 9% | 2% | 0% | 0% | 0% | 0% | 0% | 9% | 14% | 0% | 32% | |
| **Nºdías sinQ (Perc. 0)** | 0,0 | 0,0 | 0,0 | 0,0 | 0,0 | 0,0 | 0,0 | 0,0 | 0,0 | 0,0 | 0,0 | 0,0 | **0** |
| **Nºdías sinQ (Perc. 5)** | 0,0 | 0,0 | 0,0 | 0,0 | 0,0 | 0,0 | 0,0 | 0,0 | 0,0 | 0,0 | 0,0 | 0,0 | **0** |
| **Nºdías sinQ (Perc. 10)** | 0,0 | 0,0 | 0,0 | 0,0 | 0,0 | 0,0 | 0,0 | 0,0 | 0,0 | 0,0 | 0,0 | 0,0 | **0** |
| **Nºdías sinQ (Perc. 15)** | 0,0 | 0,0 | 0,0 | 0,0 | 0,0 | 0,0 | 0,0 | 0,0 | 0,0 | 0,0 | 0,0 | 0,0 | **0** |
| **Nºdías sinQ (Perc. 25)** | 0,0 | 0,0 | 0,0 | 0,0 | 0,0 | 0,0 | 0,0 | 0,0 | 0,0 | 0,0 | 0,0 | 0,0 | **0** |

### CESE ANUAL SEGÚN EL NÚMERO DE DÍAS AL MES SIN CAUDAL DEFINITORIO DEL EVENTO DE CESE

| EVENTO DE CESE | | OCT | NOV | DIC | ENE | FEB | MAR | ABR | MAY | JUN | JUL | AGO | SEP | Total (días/año) |
|---|---|---|---|---|---|---|---|---|---|---|---|---|---|---|
| PERCENTIL 0 | 10 días/mes sinQ | NO | NO | NO | NO | NO | NO | NO | NO | NO | NO | NO | NO | 0 |
| | 15 días/mes sinQ | NO | NO | NO | NO | NO | NO | NO | NO | NO | NO | NO | NO | 0 |
| | 20 días/mes sinQ | NO | NO | NO | NO | NO | NO | NO | NO | NO | NO | NO | NO | 0 |
| PERCENTIL 5 | 10 días/mes sinQ | NO | NO | NO | NO | NO | NO | NO | NO | NO | NO | NO | NO | 0 |
| | 15 días/mes sinQ | NO | NO | NO | NO | NO | NO | NO | NO | NO | NO | NO | NO | 0 |
| | 20 días/mes sinQ | NO | NO | NO | NO | NO | NO | NO | NO | NO | NO | NO | NO | 0 |
| PERCENTIL 10 | 10 días/mes sinQ | NO | NO | NO | NO | NO | NO | NO | NO | NO | NO | NO | NO | 0 |
| | 15 días/mes sinQ | NO | NO | NO | NO | NO | NO | NO | NO | NO | NO | NO | NO | 0 |
| | 20 días/mes sinQ | NO | NO | NO | NO | NO | NO | NO | NO | NO | NO | NO | NO | 0 |
| PERCENTIL 15 | 10 días/mes sinQ | NO | NO | NO | NO | NO | NO | NO | NO | NO | NO | NO | NO | 0 |
| | 15 días/mes sinQ | NO | NO | NO | NO | NO | NO | NO | NO | NO | NO | NO | NO | 0 |
| | 20 días/mes sinQ | NO | NO | NO | NO | NO | NO | NO | NO | NO | NO | NO | NO | 0 |

## DH TAJO. CARACTERIZACIÓN DEL PERIODO DE CESE DE CAUDAL

| CÓDIGO MASA DE AGUA | | MASA SIMULADA |
|---|---|---|
| 0710010 | A. Porquerizo desde A. del Puente Mocho hasta R. Tietar | NO |

| | | OCT | NOV | DIC | ENE | FEB | MAR | ABR | MAY | JUN | JUL | AGO | SEP | |
|---|---|---|---|---|---|---|---|---|---|---|---|---|---|---|
| PERCENTIL 25 | 10 días/mes sinQ | NO | NO | NO | NO | NO | NO | NO | NO | NO | NO | NO | NO | 0 |
| | 15 días/mes sinQ | NO | NO | NO | NO | NO | NO | NO | NO | NO | NO | NO | NO | 0 |
| | 20 días/mes sinQ | NO | NO | NO | NO | NO | NO | NO | NO | NO | NO | NO | NO | 0 |

NOTA: De entre los cinco casos de percentiles considerados (0, 5, 10, 15 y 25) con valor distinto de cero, se selecciona aquél cuya media de número de días de cese al año de los tres posibles eventos (10, 15 ó 20 días/mes) se aproxima más a la duración (días/año) previamente calculada según la IPH. Y dentro del caso seleccionado se elige la duración del evento que, a su vez, difiere menos de aquella duración. El caso así seleccionado se resalta en rojo.

## CESE HIPERANUAL

### Nº DE AÑOS CONSECUTIVOS (PERCENTIL 80)

| | OCT | NOV | DIC | ENE | FEB | MAR | ABR | MAY | JUN | JUL | AGO | SEP |
|---|---|---|---|---|---|---|---|---|---|---|---|---|
| SIN caudal | 2 | 2 | 0 | 0 | 0 | 0 | 0 | 0 | 1 | 1 | 0 | 2 |
| ALTERNOS conQ/sinQ | 2 | 1 | 0 | 0 | 0 | 0 | 0 | 0 | 2 | 2 | 0 | 2 |
| CON caudal | 6 | 24 | 37 | 37 | 37 | 37 | 37 | 37 | 25 | 11 | 37 | 7 |

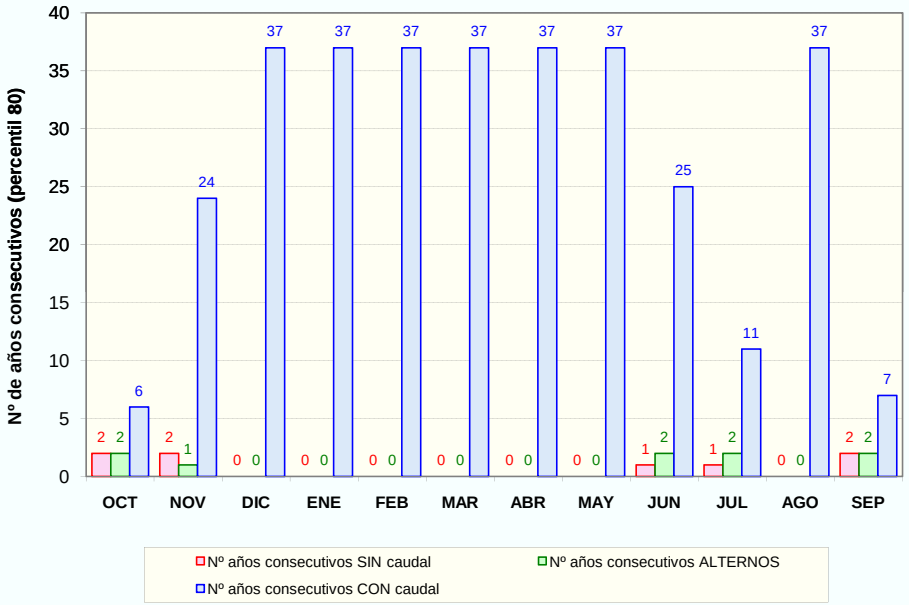


## PROPUESTA DE PERIODOS DE CESE DE CAUDAL

### MESES CON CESE DE CAUDAL Y PERIODICIDAD

| PERIODICIDAD | OCT | NOV | DIC | ENE | FEB | MAR | ABR | MAY | JUN | JUL | AGO | SEP | Total (días/año) |
|---|---|---|---|---|---|---|---|---|---|---|---|---|---|
| ANUAL | NO | NO | NO | NO | NO | NO | NO | NO | NO | NO | NO | NO | 0 |
| BIENAL (alternos>= conQ) | NO | NO | NO | NO | NO | NO | NO | NO | NO | NO | NO | NO | 0 |
| QUINQUENAL (conQ-sinQ< 5 años) | SI | NO | NO | NO | NO | NO | NO | NO | NO | NO | NO | NO | 30 |

## DH TAJO. CARACTERIZACIÓN DEL PERIODO DE CESE DE CAUDAL

| CÓDIGO MASA DE AGUA | | MASA SIMULADA |
|---|---|---|
| 0711010 | A. de la Garguera hasta R.Tietar | NO |

| CLASIFICACIÓN DE LA MASA | ESTACIONAL |
|---|---|

| Nº días al año sin caudal (percentil 80): | 21 |
|---|---|

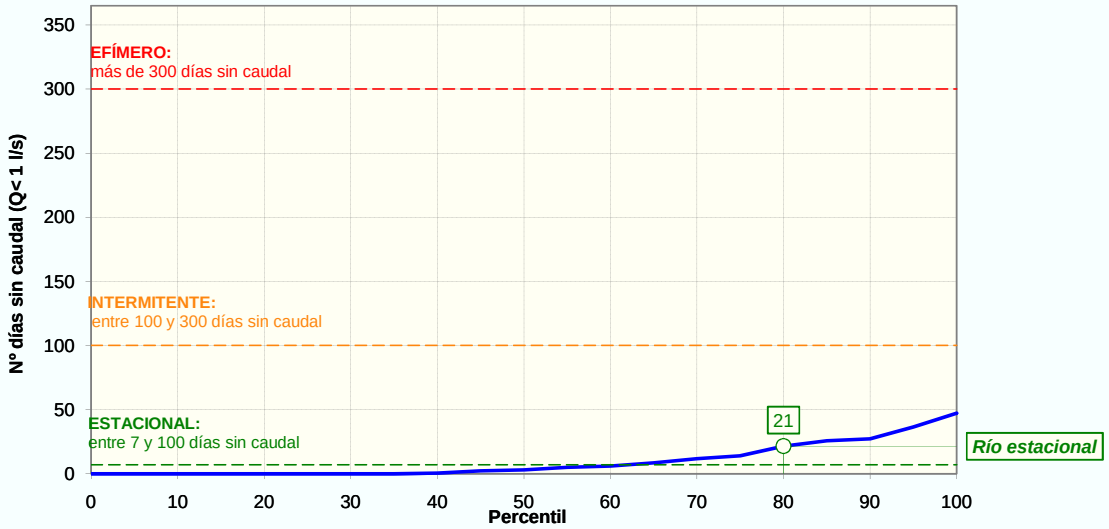


## CESE ANUAL

| FRECUENCIA DE EVENTOS (NºEVENTOS/AÑO) | | |
|---|---|---|
| | PERCENTIL 25 | 0 |
| | PERCENTIL 75 | 1 |

| DURACIÓN DEL PERIODO DE CESE (DÍAS/AÑO) | | |
|---|---|---|
| | PERCENTIL 0: | 0 |
| | PERCENTIL 5: | 0 |
| | PERCENTIL 10 | 0 |
| | PERCENTIL 15 | 0 |
| | PERCENTIL 25 | 0 |

### ESTACIONALIDAD (%) Y DISTRIBUCIÓN MENSUAL DE LOS DÍAS SIN CAUDAL SEGÚN PERCENTIL DE DURACIÓN DEL PERIODO DE CESE

| | OCT | NOV | DIC | ENE | FEB | MAR | ABR | MAY | JUN | JUL | AGO | SEP | Total |
|---|---|---|---|---|---|---|---|---|---|---|---|---|---|
| **Total nº días** | 47 | 14 | 0 | 0 | 0 | 0 | 2 | 0 | 22 | 153 | 95 | 18 | **351** |
| **Estacionalidad (%)** | 13% | 4% | 0% | 0% | 0% | 0% | 1% | 0% | 6% | 44% | 27% | 5% | |
| **Nºdías sinQ (Perc. 0)** | 0,0 | 0,0 | 0,0 | 0,0 | 0,0 | 0,0 | 0,0 | 0,0 | 0,0 | 0,0 | 0,0 | 0,0 | **0** |
| **Nºdías sinQ (Perc. 5)** | 0,0 | 0,0 | 0,0 | 0,0 | 0,0 | 0,0 | 0,0 | 0,0 | 0,0 | 0,0 | 0,0 | 0,0 | **0** |
| **Nºdías sinQ (Perc. 10)** | 0,0 | 0,0 | 0,0 | 0,0 | 0,0 | 0,0 | 0,0 | 0,0 | 0,0 | 0,0 | 0,0 | 0,0 | **0** |
| **Nºdías sinQ (Perc. 15)** | 0,0 | 0,0 | 0,0 | 0,0 | 0,0 | 0,0 | 0,0 | 0,0 | 0,0 | 0,0 | 0,0 | 0,0 | **0** |
| **Nºdías sinQ (Perc. 25)** | 0,0 | 0,0 | 0,0 | 0,0 | 0,0 | 0,0 | 0,0 | 0,0 | 0,0 | 0,0 | 0,0 | 0,0 | **0** |

### CESE ANUAL SEGÚN EL NÚMERO DE DÍAS AL MES SIN CAUDAL DEFINITORIO DEL EVENTO DE CESE

| EVENTO DE CESE | | OCT | NOV | DIC | ENE | FEB | MAR | ABR | MAY | JUN | JUL | AGO | SEP | Total (días/año) |
|---|---|---|---|---|---|---|---|---|---|---|---|---|---|---|
| PERCENTIL 0 | 10 días/mes sinQ | NO | NO | NO | NO | NO | NO | NO | NO | NO | NO | NO | NO | 0 |
| | 15 días/mes sinQ | NO | NO | NO | NO | NO | NO | NO | NO | NO | NO | NO | NO | 0 |
| | 20 días/mes sinQ | NO | NO | NO | NO | NO | NO | NO | NO | NO | NO | NO | NO | 0 |
| PERCENTIL 5 | 10 días/mes sinQ | NO | NO | NO | NO | NO | NO | NO | NO | NO | NO | NO | NO | 0 |
| | 15 días/mes sinQ | NO | NO | NO | NO | NO | NO | NO | NO | NO | NO | NO | NO | 0 |
| | 20 días/mes sinQ | NO | NO | NO | NO | NO | NO | NO | NO | NO | NO | NO | NO | 0 |
| PERCENTIL 10 | 10 días/mes sinQ | NO | NO | NO | NO | NO | NO | NO | NO | NO | NO | NO | NO | 0 |
| | 15 días/mes sinQ | NO | NO | NO | NO | NO | NO | NO | NO | NO | NO | NO | NO | 0 |
| | 20 días/mes sinQ | NO | NO | NO | NO | NO | NO | NO | NO | NO | NO | NO | NO | 0 |
| PERCENTIL 15 | 10 días/mes sinQ | NO | NO | NO | NO | NO | NO | NO | NO | NO | NO | NO | NO | 0 |
| | 15 días/mes sinQ | NO | NO | NO | NO | NO | NO | NO | NO | NO | NO | NO | NO | 0 |
| | 20 días/mes sinQ | NO | NO | NO | NO | NO | NO | NO | NO | NO | NO | NO | NO | 0 |

## DH TAJO. CARACTERIZACIÓN DEL PERIODO DE CESE DE CAUDAL

| CÓDIGO MASA DE AGUA | | MASA SIMULADA |
|---|---|---|
| 0711010 | A. de la Garguera hasta R.Tietar | NO |

| | | OCT | NOV | DIC | ENE | FEB | MAR | ABR | MAY | JUN | JUL | AGO | SEP | |
|---|---|---|---|---|---|---|---|---|---|---|---|---|---|---|
| PERCENTIL 25 | 10 días/mes sinQ | NO | NO | NO | NO | NO | NO | NO | NO | NO | NO | NO | NO | 0 |
| | 15 días/mes sinQ | NO | NO | NO | NO | NO | NO | NO | NO | NO | NO | NO | NO | 0 |
| | 20 días/mes sinQ | NO | NO | NO | NO | NO | NO | NO | NO | NO | NO | NO | NO | 0 |

NOTA: De entre los cinco casos de percentiles considerados (0, 5, 10, 15 y 25) con valor distinto de cero, se selecciona aquél cuya media de número de días de cese al año de los tres posibles eventos (10, 15 ó 20 días/mes) se aproxima más a la duración (días/año) previamente calculada según la IPH. Y dentro del caso seleccionado se elige la duración del evento que, a su vez, difiere menos de aquella duración. El caso así seleccionado se resalta en rojo.

## CESE HIPERANUAL

### Nº DE AÑOS CONSECUTIVOS (PERCENTIL 80)

| | OCT | NOV | DIC | ENE | FEB | MAR | ABR | MAY | JUN | JUL | AGO | SEP |
|---|---|---|---|---|---|---|---|---|---|---|---|---|
| SIN caudal | 1 | 1 | 0 | 0 | 0 | 0 | 0 | 0 | 0 | 1 | 1 | 1 |
| ALTERNOS conQ/sinQ | 2 | 2 | 0 | 0 | 0 | 0 | 0 | 0 | 0 | 2 | 2 | 2 |
| CON caudal | 13 | 25 | 37 | 37 | 37 | 37 | 37 | 37 | 37 | 9 | 9 | 25 |

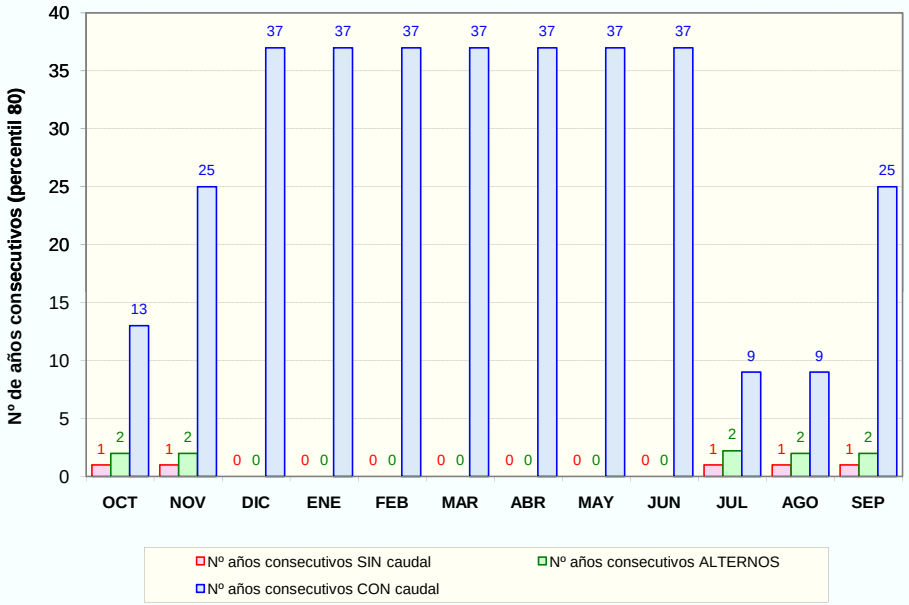


## PROPUESTA DE PERIODOS DE CESE DE CAUDAL

### MESES CON CESE DE CAUDAL Y PERIODICIDAD

| PERIODICIDAD | OCT | NOV | DIC | ENE | FEB | MAR | ABR | MAY | JUN | JUL | AGO | SEP | Total (días/año) |
|---|---|---|---|---|---|---|---|---|---|---|---|---|---|
| ANUAL | NO | NO | NO | NO | NO | NO | NO | NO | NO | NO | NO | NO | 0 |
| BIENAL (alternos>= conQ) | NO | NO | NO | NO | NO | NO | NO | NO | NO | NO | NO | NO | 0 |
| QUINQUENAL (conQ-sinQ< 5 años) | NO | NO | NO | NO | NO | NO | NO | NO | NO | NO | NO | NO | 0 |

# DH TAJO. CARACTERIZACIÓN DEL PERIODO DE CESE DE CAUDAL

| CÓDIGO MASA DE AGUA | | MASA SIMULADA |
|---|---|---|
| 0712010 | **Garganta Jaranda** | NO |

| CLASIFICACIÓN DE LA MASA | ESTACIONAL |
|---|---|

| Nº días al año sin caudal (percentil 80): | 11 |
|---|---|

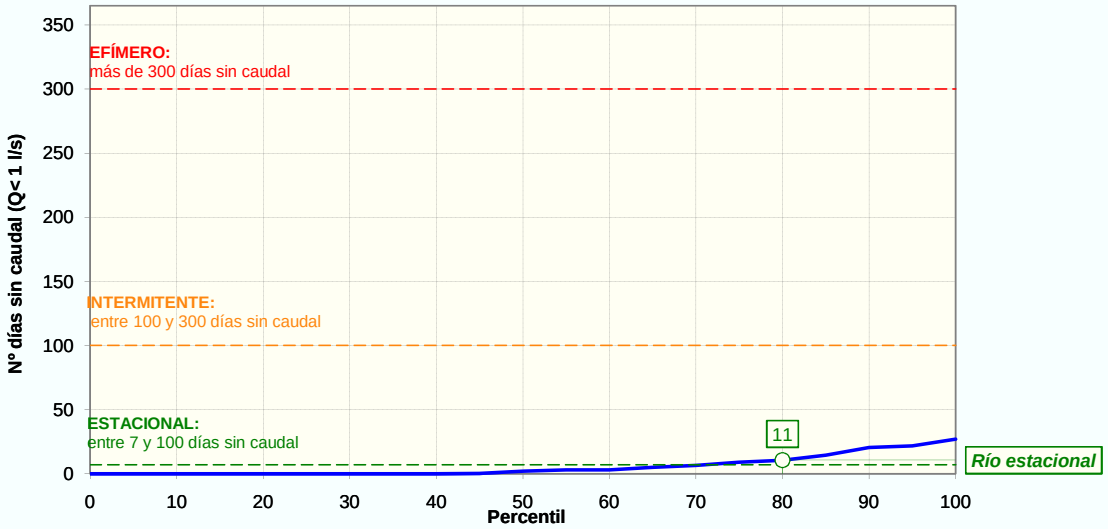


## CESE ANUAL

| FRECUENCIA DE EVENTOS (NºEVENTOS/AÑO) | | |
|---|---|---|
| | PERCENTIL 25 | 0 |
| | PERCENTIL 75 | 0 |

| DURACIÓN DEL PERIODO DE CESE (DÍAS/AÑO) | | |
|---|---|---|
| | PERCENTIL 0: | 0 |
| | PERCENTIL 5: | 0 |
| | PERCENTIL 10 | 0 |
| | PERCENTIL 15 | 0 |
| | PERCENTIL 25 | 0 |

### ESTACIONALIDAD (%) Y DISTRIBUCIÓN MENSUAL DE LOS DÍAS SIN CAUDAL SEGÚN PERCENTIL DE DURACIÓN DEL PERIODO DE CESE

| | OCT | NOV | DIC | ENE | FEB | MAR | ABR | MAY | JUN | JUL | AGO | SEP | Total |
|---|---|---|---|---|---|---|---|---|---|---|---|---|---|
| **Total nº días** | 6 | 0 | 0 | 0 | 0 | 0 | 0 | 0 | 22 | 127 | 56 | 0 | **211** |
| **Estacionalidad (%)** | 3% | 0% | 0% | 0% | 0% | 0% | 0% | 0% | 10% | 60% | 27% | 0% | |
| **Nºdías sinQ (Perc. 0)** | 0,0 | 0,0 | 0,0 | 0,0 | 0,0 | 0,0 | 0,0 | 0,0 | 0,0 | 0,0 | 0,0 | 0,0 | **0** |
| **Nºdías sinQ (Perc. 5)** | 0,0 | 0,0 | 0,0 | 0,0 | 0,0 | 0,0 | 0,0 | 0,0 | 0,0 | 0,0 | 0,0 | 0,0 | **0** |
| **Nºdías sinQ (Perc. 10)** | 0,0 | 0,0 | 0,0 | 0,0 | 0,0 | 0,0 | 0,0 | 0,0 | 0,0 | 0,0 | 0,0 | 0,0 | **0** |
| **Nºdías sinQ (Perc. 15)** | 0,0 | 0,0 | 0,0 | 0,0 | 0,0 | 0,0 | 0,0 | 0,0 | 0,0 | 0,0 | 0,0 | 0,0 | **0** |
| **Nºdías sinQ (Perc. 25)** | 0,0 | 0,0 | 0,0 | 0,0 | 0,0 | 0,0 | 0,0 | 0,0 | 0,0 | 0,0 | 0,0 | 0,0 | **0** |

### CESE ANUAL SEGÚN EL NÚMERO DE DÍAS AL MES SIN CAUDAL DEFINITORIO DEL EVENTO DE CESE

| EVENTO DE CESE | | OCT | NOV | DIC | ENE | FEB | MAR | ABR | MAY | JUN | JUL | AGO | SEP | Total (días/año) |
|---|---|---|---|---|---|---|---|---|---|---|---|---|---|---|
| PERCENTIL 0 | 10 días/mes sinQ | NO | NO | NO | NO | NO | NO | NO | NO | NO | NO | NO | NO | 0 |
| | 15 días/mes sinQ | NO | NO | NO | NO | NO | NO | NO | NO | NO | NO | NO | NO | 0 |
| | 20 días/mes sinQ | NO | NO | NO | NO | NO | NO | NO | NO | NO | NO | NO | NO | 0 |
| PERCENTIL 5 | 10 días/mes sinQ | NO | NO | NO | NO | NO | NO | NO | NO | NO | NO | NO | NO | 0 |
| | 15 días/mes sinQ | NO | NO | NO | NO | NO | NO | NO | NO | NO | NO | NO | NO | 0 |
| | 20 días/mes sinQ | NO | NO | NO | NO | NO | NO | NO | NO | NO | NO | NO | NO | 0 |
| PERCENTIL 10 | 10 días/mes sinQ | NO | NO | NO | NO | NO | NO | NO | NO | NO | NO | NO | NO | 0 |
| | 15 días/mes sinQ | NO | NO | NO | NO | NO | NO | NO | NO | NO | NO | NO | NO | 0 |
| | 20 días/mes sinQ | NO | NO | NO | NO | NO | NO | NO | NO | NO | NO | NO | NO | 0 |
| PERCENTIL 15 | 10 días/mes sinQ | NO | NO | NO | NO | NO | NO | NO | NO | NO | NO | NO | NO | 0 |
| | 15 días/mes sinQ | NO | NO | NO | NO | NO | NO | NO | NO | NO | NO | NO | NO | 0 |
| | 20 días/mes sinQ | NO | NO | NO | NO | NO | NO | NO | NO | NO | NO | NO | NO | 0 |

## DH TAJO. CARACTERIZACIÓN DEL PERIODO DE CESE DE CAUDAL

| CÓDIGO MASA DE AGUA | | | | | | | | | | | | | | | MASA SIMULADA |
|---|---|---|---|---|---|---|---|---|---|---|---|---|---|---|---|
| 0712010 | Garganta Jaranda | | | | | | | | | | | | | | NO |
| PERCENTIL 25 | 10 días/mes sinQ | NO | NO | NO | NO | NO | NO | NO | NO | NO | NO | NO | NO | 0 | |
| | 15 días/mes sinQ | NO | NO | NO | NO | NO | NO | NO | NO | NO | NO | NO | NO | 0 | |
| | 20 días/mes sinQ | NO | NO | NO | NO | NO | NO | NO | NO | NO | NO | NO | NO | 0 | |

NOTA: De entre los cinco casos de percentiles considerados (0, 5, 10, 15 y 25) con valor distinto de cero, se selecciona aquél cuya media de número de días de cese al año de los tres posibles eventos (10, 15 ó 20 días/mes) se aproxima más a la duración (días/año) previamente calculada según la IPH. Y dentro del caso seleccionado se elige la duración del evento que, a su vez, difiere menos de aquella duración. El caso así seleccionado se resalta en rojo.

## CESE HIPERANUAL

### Nº DE AÑOS CONSECUTIVOS (PERCENTIL 80)

| | OCT | NOV | DIC | ENE | FEB | MAR | ABR | MAY | JUN | JUL | AGO | SEP |
|---|---|---|---|---|---|---|---|---|---|---|---|---|
| SIN caudal | 0 | 0 | 0 | 0 | 0 | 0 | 0 | 0 | 0 | 1 | 1 | 0 |
| ALTERNOS conQ/sinQ | 0 | 0 | 0 | 0 | 0 | 0 | 0 | 0 | 0 | 2 | 2 | 0 |
| CON caudal | 37 | 37 | 37 | 37 | 37 | 37 | 37 | 37 | 37 | 10 | 11 | 37 |

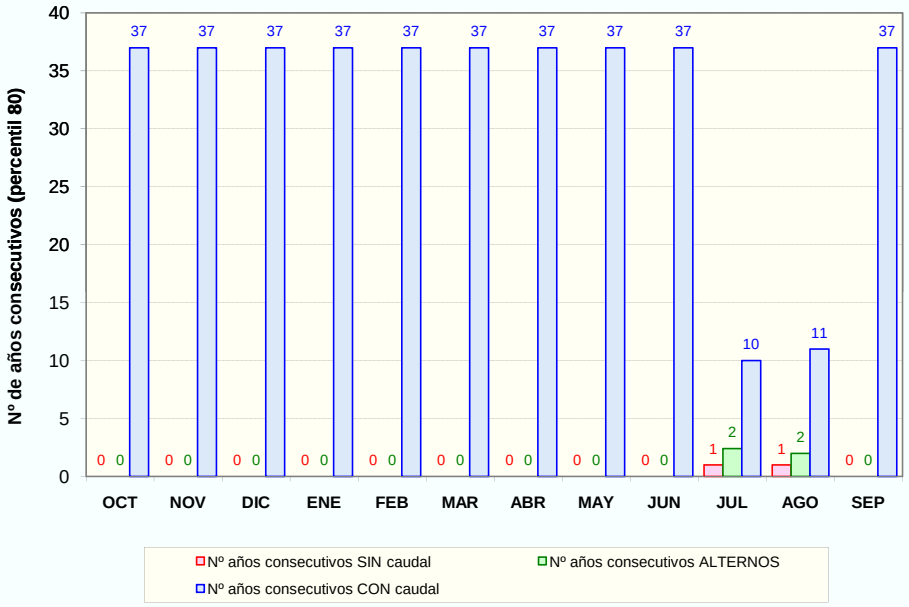


## PROPUESTA DE PERIODOS DE CESE DE CAUDAL

### MESES CON CESE DE CAUDAL Y PERIODICIDAD

| PERIODICIDAD | OCT | NOV | DIC | ENE | FEB | MAR | ABR | MAY | JUN | JUL | AGO | SEP | Total (días/año) |
|---|---|---|---|---|---|---|---|---|---|---|---|---|---|
| ANUAL | NO | NO | NO | NO | NO | NO | NO | NO | NO | NO | NO | NO | 0 |
| BIENAL (alternos>= conQ) | NO | NO | NO | NO | NO | NO | NO | NO | NO | NO | NO | NO | 0 |
| QUINQUENAL (conQ-sinQ< 5 años) | NO | NO | NO | NO | NO | NO | NO | NO | NO | NO | NO | NO | 0 |

## DH TAJO. CARACTERIZACIÓN DEL PERIODO DE CESE DE CAUDAL

| CÓDIGO MASA DE AGUA | | MASA SIMULADA |
|---|---|---|
| 0713010 | Ggts. Mayor, San Gregario y Cascarones | NO |

| CLASIFICACIÓN DE LA MASA | ESTACIONAL |
|---|---|

| Nº días al año sin caudal (percentil 80): | 58 |
|---|---|

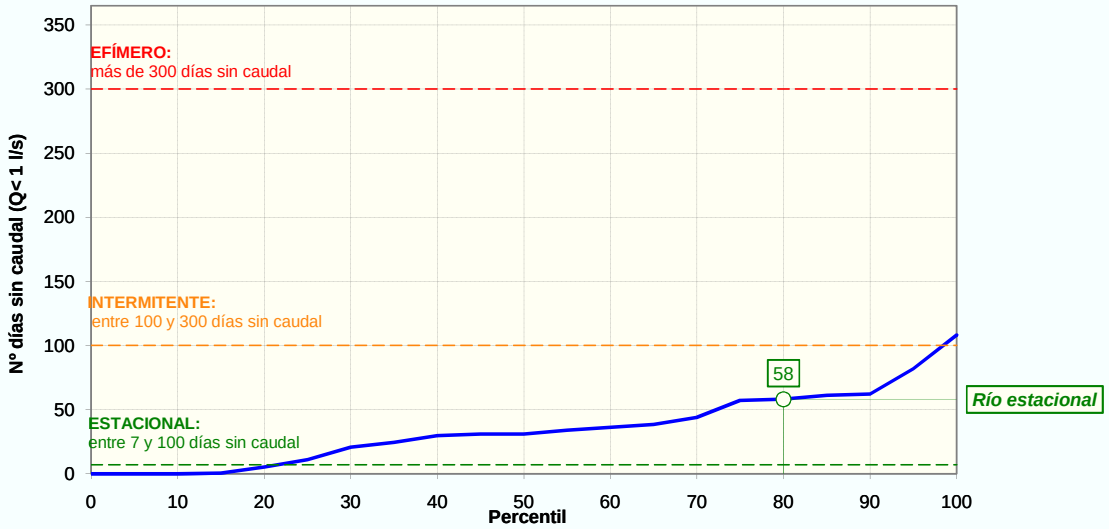


## CESE ANUAL

| FRECUENCIA DE EVENTOS (NºEVENTOS/AÑO) | | |
|---|---|---|
| | PERCENTIL 25 | 1 |
| | PERCENTIL 75 | 2 |

| DURACIÓN DEL PERIODO DE CESE (DÍAS/AÑO) | | |
|---|---|---|
| | PERCENTIL 0: | 0 |
| | PERCENTIL 5: | 0 |
| | PERCENTIL 10 | 0 |
| | PERCENTIL 15 | 0 |
| | PERCENTIL 25 | 11 |

### ESTACIONALIDAD (%) Y DISTRIBUCIÓN MENSUAL DE LOS DÍAS SIN CAUDAL SEGÚN PERCENTIL DE DURACIÓN DEL PERIODO DE CESE

| | OCT | NOV | DIC | ENE | FEB | MAR | ABR | MAY | JUN | JUL | AGO | SEP | Total |
|---|---|---|---|---|---|---|---|---|---|---|---|---|---|
| **Total nº días** | 29 | 30 | 0 | 62 | 0 | 0 | 0 | 0 | 123 | 489 | 523 | 18 | **1 274** |
| **Estacionalidad (%)** | 2% | 2% | 0% | 5% | 0% | 0% | 0% | 0% | 10% | 38% | 41% | 1% | |
| **Nºdías sinQ (Perc. 0)** | 0,0 | 0,0 | 0,0 | 0,0 | 0,0 | 0,0 | 0,0 | 0,0 | 0,0 | 0,0 | 0,0 | 0,0 | **0** |
| **Nºdías sinQ (Perc. 5)** | 0,0 | 0,0 | 0,0 | 0,0 | 0,0 | 0,0 | 0,0 | 0,0 | 0,0 | 0,0 | 0,0 | 0,0 | **0** |
| **Nºdías sinQ (Perc. 10)** | 0,0 | 0,0 | 0,0 | 0,0 | 0,0 | 0,0 | 0,0 | 0,0 | 0,0 | 0,0 | 0,0 | 0,0 | **0** |
| **Nºdías sinQ (Perc. 15)** | 0,0 | 0,0 | 0,0 | 0,0 | 0,0 | 0,0 | 0,0 | 0,0 | 0,0 | 0,2 | 0,2 | 0,0 | **0** |
| **Nºdías sinQ (Perc. 25)** | 0,3 | 0,3 | 0,0 | 0,5 | 0,0 | 0,0 | 0,0 | 0,0 | 1,1 | 4,2 | 4,5 | 0,2 | **11** |

### CESE ANUAL SEGÚN EL NÚMERO DE DÍAS AL MES SIN CAUDAL DEFINITORIO DEL EVENTO DE CESE

| EVENTO DE CESE | | OCT | NOV | DIC | ENE | FEB | MAR | ABR | MAY | JUN | JUL | AGO | SEP | Total (días/año) |
|---|---|---|---|---|---|---|---|---|---|---|---|---|---|---|
| PERCENTIL 0 | 10 días/mes sinQ | NO | NO | NO | NO | NO | NO | NO | NO | NO | NO | NO | NO | 0 |
| | 15 días/mes sinQ | NO | NO | NO | NO | NO | NO | NO | NO | NO | NO | NO | NO | 0 |
| | 20 días/mes sinQ | NO | NO | NO | NO | NO | NO | NO | NO | NO | NO | NO | NO | 0 |
| PERCENTIL 5 | 10 días/mes sinQ | NO | NO | NO | NO | NO | NO | NO | NO | NO | NO | NO | NO | 0 |
| | 15 días/mes sinQ | NO | NO | NO | NO | NO | NO | NO | NO | NO | NO | NO | NO | 0 |
| | 20 días/mes sinQ | NO | NO | NO | NO | NO | NO | NO | NO | NO | NO | NO | NO | 0 |
| PERCENTIL 10 | 10 días/mes sinQ | NO | NO | NO | NO | NO | NO | NO | NO | NO | NO | NO | NO | 0 |
| | 15 días/mes sinQ | NO | NO | NO | NO | NO | NO | NO | NO | NO | NO | NO | NO | 0 |
| | 20 días/mes sinQ | NO | NO | NO | NO | NO | NO | NO | NO | NO | NO | NO | NO | 0 |
| PERCENTIL 15 | 10 días/mes sinQ | NO | NO | NO | NO | NO | NO | NO | NO | NO | NO | NO | NO | 0 |
| | 15 días/mes sinQ | NO | NO | NO | NO | NO | NO | NO | NO | NO | NO | NO | NO | 0 |
| | 20 días/mes sinQ | NO | NO | NO | NO | NO | NO | NO | NO | NO | NO | NO | NO | 0 |

## DH TAJO. CARACTERIZACIÓN DEL PERIODO DE CESE DE CAUDAL

| CÓDIGO MASA DE AGUA | | MASA SIMULADA |
|---|---|---|
| 0713010 | **Ggts. Mayor, San Gregario y Cascarones** | NO |

| | | OCT | NOV | DIC | ENE | FEB | MAR | ABR | MAY | JUN | JUL | AGO | SEP | |
|---|---|---|---|---|---|---|---|---|---|---|---|---|---|---|
| PERCENTIL 25 | 10 días/mes sinQ | NO | NO | NO | NO | NO | NO | NO | NO | NO | NO | NO | NO | 0 |
| | 15 días/mes sinQ | NO | NO | NO | NO | NO | NO | NO | NO | NO | NO | NO | NO | 0 |
| | 20 días/mes sinQ | NO | NO | NO | NO | NO | NO | NO | NO | NO | NO | NO | NO | 0 |

NOTA: De entre los cinco casos de percentiles considerados (0, 5, 10, 15 y 25) con valor distinto de cero, se selecciona aquél cuya media de número de días de cese al año de los tres posibles eventos (10, 15 ó 20 días/mes) se aproxima más a la duración (días/año) previamente calculada según la IPH. Y dentro del caso seleccionado se elige la duración del evento que, a su vez, difiere menos de aquella duración. El caso así seleccionado se resalta en rojo.

## CESE HIPERANUAL

### Nº DE AÑOS CONSECUTIVOS (PERCENTIL 80)

| | OCT | NOV | DIC | ENE | FEB | MAR | ABR | MAY | JUN | JUL | AGO | SEP |
|---|---|---|---|---|---|---|---|---|---|---|---|---|
| SIN caudal | 1 | 1 | 0 | 1 | 0 | 0 | 0 | 0 | 1 | 2 | 2 | 1 |
| ALTERNOS conQ/sinQ | 2 | 2 | 0 | 2 | 0 | 0 | 0 | 0 | 2 | 3 | 3 | 2 |
| CON caudal | 23 | 21 | 37 | 21 | 37 | 37 | 37 | 37 | 11 | 3 | 2 | 25 |

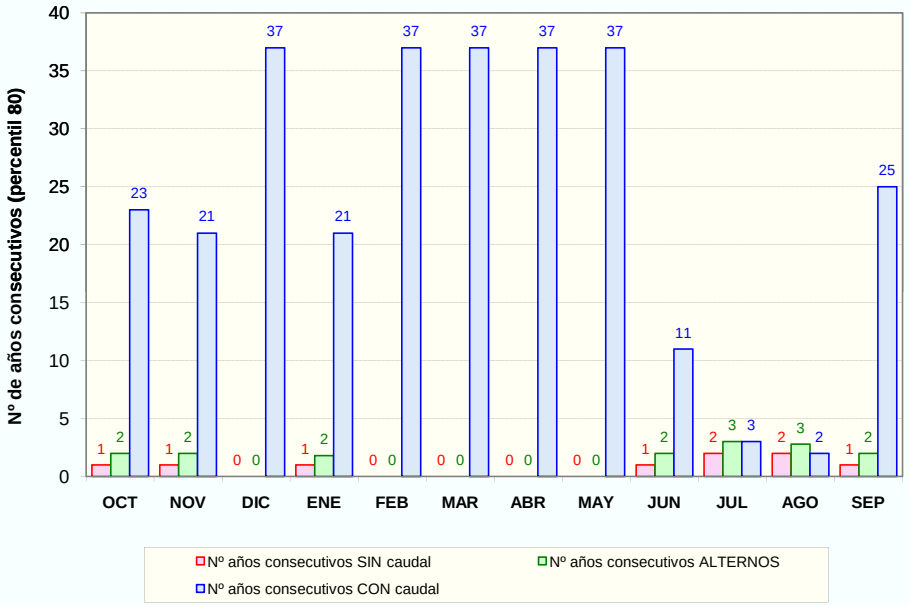


## PROPUESTA DE PERIODOS DE CESE DE CAUDAL

### MESES CON CESE DE CAUDAL Y PERIODICIDAD

| PERIODICIDAD | OCT | NOV | DIC | ENE | FEB | MAR | ABR | MAY | JUN | JUL | AGO | SEP | Total (días/año) |
|---|---|---|---|---|---|---|---|---|---|---|---|---|---|
| ANUAL | NO | NO | NO | NO | NO | NO | NO | NO | NO | NO | NO | NO | 0 |
| BIENAL (alternos>= conQ) | NO | NO | NO | NO | NO | NO | NO | NO | NO | SI | SI | NO | 60 |
| QUINQUENAL (conQ-sinQ< 5 años) | NO | NO | NO | NO | NO | NO | NO | NO | NO | - | - | NO | 0 |

## DH TAJO. CARACTERIZACIÓN DEL PERIODO DE CESE DE CAUDAL

| CÓDIGO MASA DE AGUA | | MASA SIMULADA |
|---|---|---|
| 0714010 | A. de Casas y A. de Don Blasco y Quebrada de los Trigales | NO |

| CLASIFICACIÓN DE LA MASA | ESTACIONAL |
|---|---|

| Nº días al año sin caudal (percentil 80): | 26 |
|---|---|

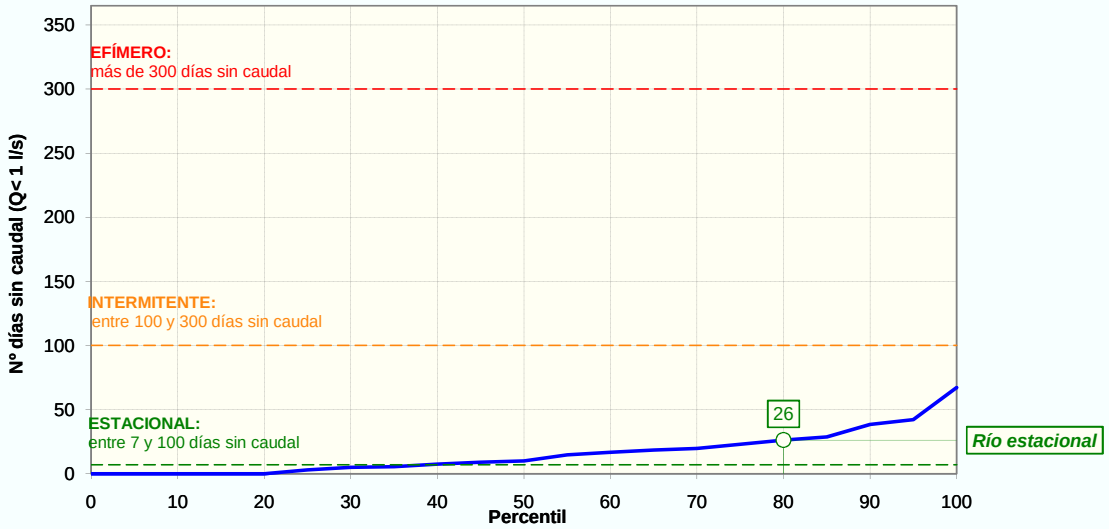


## CESE ANUAL

| FRECUENCIA DE EVENTOS (NºEVENTOS/AÑO) | | |
|---|---|---|
| | PERCENTIL 25 | 0 |
| | PERCENTIL 75 | 1 |

| DURACIÓN DEL PERIODO DE CESE (DÍAS/AÑO) | | |
|---|---|---|
| | PERCENTIL 0: | 0 |
| | PERCENTIL 5: | 0 |
| | PERCENTIL 10 | 0 |
| | PERCENTIL 15 | 0 |
| | PERCENTIL 25 | 3 |

### ESTACIONALIDAD (%) Y DISTRIBUCIÓN MENSUAL DE LOS DÍAS SIN CAUDAL SEGÚN PERCENTIL DE DURACIÓN DEL PERIODO DE CESE

| | OCT | NOV | DIC | ENE | FEB | MAR | ABR | MAY | JUN | JUL | AGO | SEP | Total |
|---|---|---|---|---|---|---|---|---|---|---|---|---|---|
| **Total nº días** | 157 | 43 | 9 | 0 | 0 | 0 | 2 | 0 | 43 | 127 | 62 | 130 | **573** |
| **Estacionalidad (%)** | 27% | 8% | 2% | 0% | 0% | 0% | 0% | 0% | 8% | 22% | 11% | 23% | |
| **Nºdías sinQ (Perc. 0)** | 0,0 | 0,0 | 0,0 | 0,0 | 0,0 | 0,0 | 0,0 | 0,0 | 0,0 | 0,0 | 0,0 | 0,0 | **0** |
| **Nºdías sinQ (Perc. 5)** | 0,0 | 0,0 | 0,0 | 0,0 | 0,0 | 0,0 | 0,0 | 0,0 | 0,0 | 0,0 | 0,0 | 0,0 | **0** |
| **Nºdías sinQ (Perc. 10)** | 0,0 | 0,0 | 0,0 | 0,0 | 0,0 | 0,0 | 0,0 | 0,0 | 0,0 | 0,0 | 0,0 | 0,0 | **0** |
| **Nºdías sinQ (Perc. 15)** | 0,0 | 0,0 | 0,0 | 0,0 | 0,0 | 0,0 | 0,0 | 0,0 | 0,0 | 0,0 | 0,0 | 0,0 | **0** |
| **Nºdías sinQ (Perc. 25)** | 0,8 | 0,2 | 0,0 | 0,0 | 0,0 | 0,0 | 0,0 | 0,0 | 0,2 | 0,7 | 0,3 | 0,7 | **3** |

### CESE ANUAL SEGÚN EL NÚMERO DE DÍAS AL MES SIN CAUDAL DEFINITORIO DEL EVENTO DE CESE

| EVENTO DE CESE | | OCT | NOV | DIC | ENE | FEB | MAR | ABR | MAY | JUN | JUL | AGO | SEP | Total (días/año) |
|---|---|---|---|---|---|---|---|---|---|---|---|---|---|---|
| PERCENTIL 0 | 10 días/mes sinQ | NO | NO | NO | NO | NO | NO | NO | NO | NO | NO | NO | NO | 0 |
| | 15 días/mes sinQ | NO | NO | NO | NO | NO | NO | NO | NO | NO | NO | NO | NO | 0 |
| | 20 días/mes sinQ | NO | NO | NO | NO | NO | NO | NO | NO | NO | NO | NO | NO | 0 |
| PERCENTIL 5 | 10 días/mes sinQ | NO | NO | NO | NO | NO | NO | NO | NO | NO | NO | NO | NO | 0 |
| | 15 días/mes sinQ | NO | NO | NO | NO | NO | NO | NO | NO | NO | NO | NO | NO | 0 |
| | 20 días/mes sinQ | NO | NO | NO | NO | NO | NO | NO | NO | NO | NO | NO | NO | 0 |
| PERCENTIL 10 | 10 días/mes sinQ | NO | NO | NO | NO | NO | NO | NO | NO | NO | NO | NO | NO | 0 |
| | 15 días/mes sinQ | NO | NO | NO | NO | NO | NO | NO | NO | NO | NO | NO | NO | 0 |
| | 20 días/mes sinQ | NO | NO | NO | NO | NO | NO | NO | NO | NO | NO | NO | NO | 0 |
| PERCENTIL 15 | 10 días/mes sinQ | NO | NO | NO | NO | NO | NO | NO | NO | NO | NO | NO | NO | 0 |
| | 15 días/mes sinQ | NO | NO | NO | NO | NO | NO | NO | NO | NO | NO | NO | NO | 0 |
| | 20 días/mes sinQ | NO | NO | NO | NO | NO | NO | NO | NO | NO | NO | NO | NO | 0 |

## DH TAJO. CARACTERIZACIÓN DEL PERIODO DE CESE DE CAUDAL

| CÓDIGO MASA DE AGUA | | | | | | | | | | | | | | | MASA SIMULADA |
|---|---|---|---|---|---|---|---|---|---|---|---|---|---|---|---|
| 0714010 | A. de Casas y A. de Don Blasco y Quebrada de los Trigales | | | | | | | | | | | | | | NO |
| PERCENTIL 25 | 10 días/mes sinQ | NO | NO | NO | NO | NO | NO | NO | NO | NO | NO | NO | NO | 0 | |
| | 15 días/mes sinQ | NO | NO | NO | NO | NO | NO | NO | NO | NO | NO | NO | NO | 0 | |
| | 20 días/mes sinQ | NO | NO | NO | NO | NO | NO | NO | NO | NO | NO | NO | NO | 0 | |

NOTA: De entre los cinco casos de percentiles considerados (0, 5, 10, 15 y 25) con valor distinto de cero, se selecciona aquél cuya media de número de días de cese al año de los tres posibles eventos (10, 15 ó 20 días/mes) se aproxima más a la duración (días/año) previamente calculada según la IPH. Y dentro del caso seleccionado se elige la duración del evento que, a su vez, difiere menos de aquella duración. El caso así seleccionado se resalta en rojo.

## CESE HIPERANUAL

### Nº DE AÑOS CONSECUTIVOS (PERCENTIL 80)

| | OCT | NOV | DIC | ENE | FEB | MAR | ABR | MAY | JUN | JUL | AGO | SEP |
|---|---|---|---|---|---|---|---|---|---|---|---|---|
| SIN caudal | 2 | 2 | 0 | 0 | 0 | 0 | 0 | 0 | 1 | 1 | 1 | 1 |
| ALTERNOS conQ/sinQ | 2 | 1 | 0 | 0 | 0 | 0 | 0 | 0 | 2 | 3 | 2 | 2 |
| CON caudal | 6 | 24 | 37 | 37 | 37 | 37 | 37 | 37 | 25 | 9 | 12 | 7 |

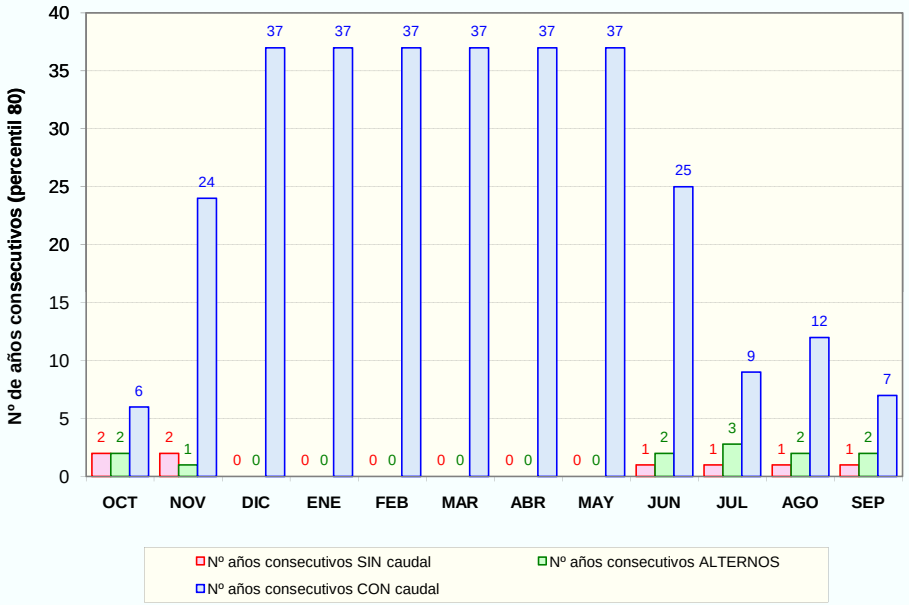


## PROPUESTA DE PERIODOS DE CESE DE CAUDAL

### MESES CON CESE DE CAUDAL Y PERIODICIDAD

| PERIODICIDAD | OCT | NOV | DIC | ENE | FEB | MAR | ABR | MAY | JUN | JUL | AGO | SEP | Total (días/año) |
|---|---|---|---|---|---|---|---|---|---|---|---|---|---|
| ANUAL | NO | NO | NO | NO | NO | NO | NO | NO | NO | NO | NO | NO | 0 |
| BIENAL (alternos>= conQ) | NO | NO | NO | NO | NO | NO | NO | NO | NO | NO | NO | NO | 0 |
| QUINQUENAL (conQ-sinQ< 5 años) | SI | NO | NO | NO | NO | NO | NO | NO | NO | NO | NO | NO | 30 |

## DH TAJO. CARACTERIZACIÓN DEL PERIODO DE CESE DE CAUDAL

| CÓDIGO MASA DE AGUA | | MASA SIMULADA |
|---|---|---|
| 0715010 | Arroyo del Monte hasta R.Tietar | NO |

| CLASIFICACIÓN DE LA MASA | INTERMITENTE |
|---|---|

| Nº días al año sin caudal (percentil 80): | 113 |
|---|---|

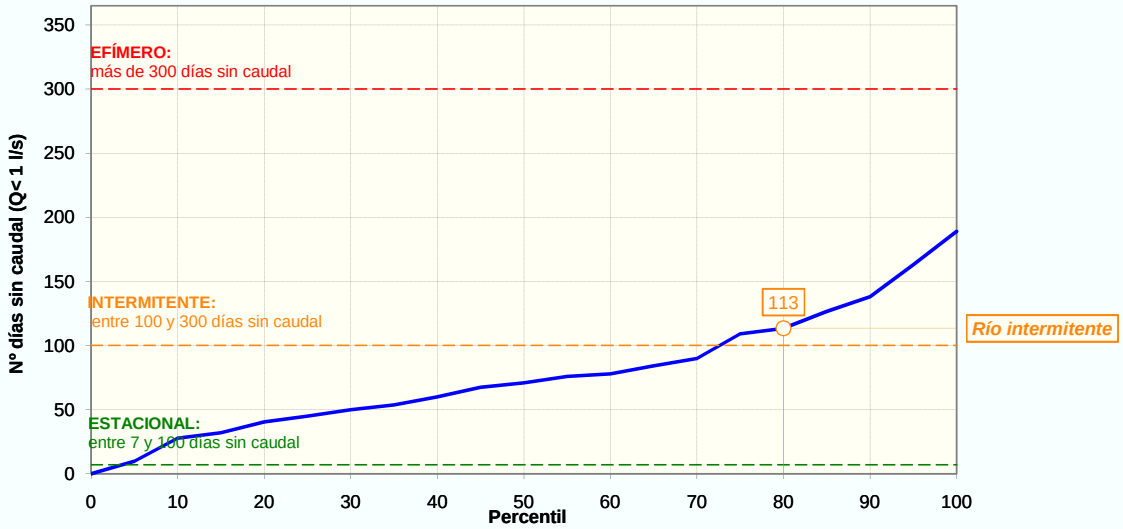


## CESE ANUAL

| FRECUENCIA DE EVENTOS (NºEVENTOS/AÑO) | | |
|---|---|---|
| | PERCENTIL 25 | 2 |
| | PERCENTIL 75 | 4 |

| DURACIÓN DEL PERIODO DE CESE (DÍAS/AÑO) | | |
|---|---|---|
| | PERCENTIL 0: | 0 |
| | PERCENTIL 5: | 10 |
| | PERCENTIL 10 | 28 |
| | PERCENTIL 15 | 32 |
| | PERCENTIL 25 | 45 |

### ESTACIONALIDAD (%) Y DISTRIBUCIÓN MENSUAL DE LOS DÍAS SIN CAUDAL SEGÚN PERCENTIL DE DURACIÓN DEL PERIODO DE CESE

| | OCT | NOV | DIC | ENE | FEB | MAR | ABR | MAY | JUN | JUL | AGO | SEP | Total |
|---|---|---|---|---|---|---|---|---|---|---|---|---|---|
| **Total nº días** | 349 | 142 | 28 | 40 | 32 | 40 | 5 | 43 | 242 | 670 | 595 | 668 | **2 854** |
| **Estacionalidad (%)** | 12% | 5% | 1% | 1% | 1% | 1% | 0% | 2% | 8% | 23% | 21% | 23% | |
| **Nºdías sinQ (Perc. 0)** | 0,0 | 0,0 | 0,0 | 0,0 | 0,0 | 0,0 | 0,0 | 0,0 | 0,0 | 0,0 | 0,0 | 0,0 | **0** |
| **Nºdías sinQ (Perc. 5)** | 1,2 | 0,5 | 0,1 | 0,1 | 0,1 | 0,1 | 0,0 | 0,1 | 0,8 | 2,3 | 2,0 | 2,3 | **10** |
| **Nºdías sinQ (Perc. 10)** | 3,4 | 1,4 | 0,3 | 0,4 | 0,3 | 0,4 | 0,0 | 0,4 | 2,3 | 6,5 | 5,8 | 6,5 | **28** |
| **Nºdías sinQ (Perc. 15)** | 3,9 | 1,6 | 0,3 | 0,4 | 0,4 | 0,4 | 0,1 | 0,5 | 2,7 | 7,5 | 6,7 | 7,5 | **32** |
| **Nºdías sinQ (Perc. 25)** | 5,5 | 2,2 | 0,4 | 0,6 | 0,5 | 0,6 | 0,1 | 0,7 | 3,8 | 10,6 | 9,4 | 10,5 | **45** |

### CESE ANUAL SEGÚN EL NÚMERO DE DÍAS AL MES SIN CAUDAL DEFINITORIO DEL EVENTO DE CESE

| EVENTO DE CESE | | OCT | NOV | DIC | ENE | FEB | MAR | ABR | MAY | JUN | JUL | AGO | SEP | Total (días/año) |
|---|---|---|---|---|---|---|---|---|---|---|---|---|---|---|
| PERCENTIL 0 | 10 días/mes sinQ | NO | NO | NO | NO | NO | NO | NO | NO | NO | NO | NO | NO | 0 |
| | 15 días/mes sinQ | NO | NO | NO | NO | NO | NO | NO | NO | NO | NO | NO | NO | 0 |
| | 20 días/mes sinQ | NO | NO | NO | NO | NO | NO | NO | NO | NO | NO | NO | NO | 0 |
| PERCENTIL 5 | 10 días/mes sinQ | NO | NO | NO | NO | NO | NO | NO | NO | NO | NO | NO | NO | 0 |
| | 15 días/mes sinQ | NO | NO | NO | NO | NO | NO | NO | NO | NO | NO | NO | NO | 0 |
| | 20 días/mes sinQ | NO | NO | NO | NO | NO | NO | NO | NO | NO | NO | NO | NO | 0 |
| PERCENTIL 10 | 10 días/mes sinQ | NO | NO | NO | NO | NO | NO | NO | NO | NO | NO | NO | NO | 0 |
| | 15 días/mes sinQ | NO | NO | NO | NO | NO | NO | NO | NO | NO | NO | NO | NO | 0 |
| | 20 días/mes sinQ | NO | NO | NO | NO | NO | NO | NO | NO | NO | NO | NO | NO | 0 |
| PERCENTIL 15 | 10 días/mes sinQ | NO | NO | NO | NO | NO | NO | NO | NO | NO | NO | NO | NO | 0 |
| | 15 días/mes sinQ | NO | NO | NO | NO | NO | NO | NO | NO | NO | NO | NO | NO | 0 |
| | 20 días/mes sinQ | NO | NO | NO | NO | NO | NO | NO | NO | NO | NO | NO | NO | 0 |

## DH TAJO. CARACTERIZACIÓN DEL PERIODO DE CESE DE CAUDAL

| CÓDIGO MASA DE AGUA | | MASA SIMULADA |
|---|---|---|
| 0715010 | Arroyo del Monte hasta R.Tietar | NO |

| | | OCT | NOV | DIC | ENE | FEB | MAR | ABR | MAY | JUN | JUL | AGO | SEP | |
|---|---|---|---|---|---|---|---|---|---|---|---|---|---|---|
| PERCENTIL 25 | 10 días/mes sinQ | NO | NO | NO | NO | NO | NO | NO | NO | NO | SI | NO | SI | 60 |
| | 15 días/mes sinQ | NO | NO | NO | NO | NO | NO | NO | NO | NO | NO | NO | NO | 0 |
| | 20 días/mes sinQ | NO | NO | NO | NO | NO | NO | NO | NO | NO | NO | NO | NO | 0 |

NOTA: De entre los cinco casos de percentiles considerados (0, 5, 10, 15 y 25) con valor distinto de cero, se selecciona aquél cuya media de número de días de cese al año de los tres posibles eventos (10, 15 ó 20 días/mes) se aproxima más a la duración (días/año) previamente calculada según la IPH. Y dentro del caso seleccionado se elige la duración del evento que, a su vez, difiere menos de aquella duración. El caso así seleccionado se resalta en rojo.

## CESE HIPERANUAL

### Nº DE AÑOS CONSECUTIVOS (PERCENTIL 80)

| | OCT | NOV | DIC | ENE | FEB | MAR | ABR | MAY | JUN | JUL | AGO | SEP |
|---|---|---|---|---|---|---|---|---|---|---|---|---|
| SIN caudal | 2 | 1 | 1 | 1 | 1 | 1 | 0 | 1 | 1 | 5 | 2 | 4 |
| ALTERNOS conQ/sinQ | 2 | 2 | 2 | 2 | 2 | 2 | 0 | 1 | 2 | 2 | 3 | 5 |
| CON caudal | 2 | 6 | 25 | 22 | 25 | 20 | 37 | 36 | 3 | 1 | 2 | 1 |

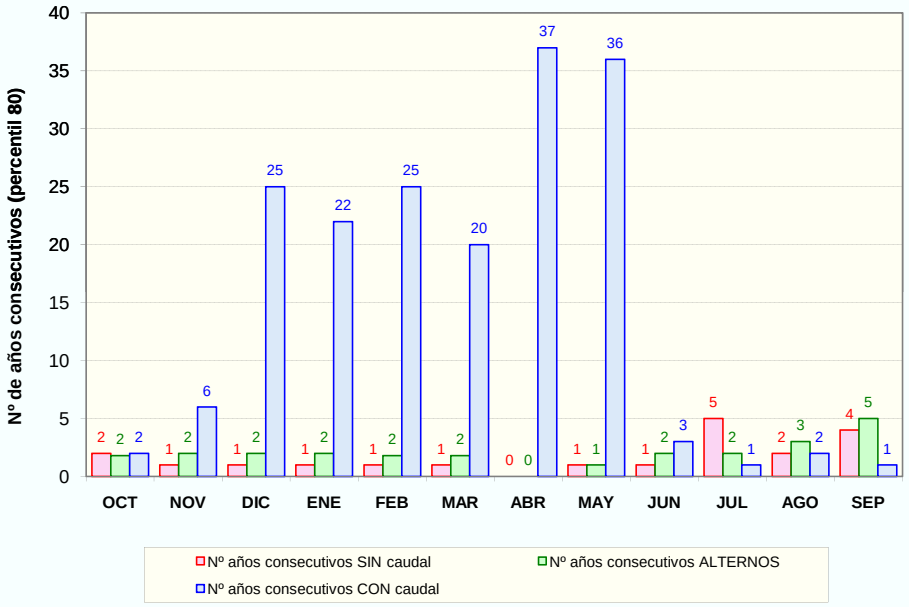


## PROPUESTA DE PERIODOS DE CESE DE CAUDAL

### MESES CON CESE DE CAUDAL Y PERIODICIDAD

| PERIODICIDAD | OCT | NOV | DIC | ENE | FEB | MAR | ABR | MAY | JUN | JUL | AGO | SEP | Total (días/año) |
|---|---|---|---|---|---|---|---|---|---|---|---|---|---|
| ANUAL | NO | NO | NO | NO | NO | NO | NO | NO | NO | SI | NO | SI | 60 |
| BIENAL (alternos>= conQ) | NO | NO | NO | NO | NO | NO | NO | NO | NO | - | SI | - | 30 |
| QUINQUENAL (conQ-sinQ< 5 años) | SI | NO | NO | NO | NO | NO | NO | NO | SI | - | - | - | 60 |

## DH TAJO. CARACTERIZACIÓN DEL PERIODO DE CESE DE CAUDAL

| CÓDIGO MASA DE AGUA | | MASA SIMULADA |
|---|---|---|
| 0716010 | A. de Santa Maria desde A. de Fresnedoso hasta R. Tietar | NO |

| CLASIFICACIÓN DE LA MASA | ESTACIONAL |
|---|---|

| Nº días al año sin caudal (percentil 80): | 15 |
|---|---|

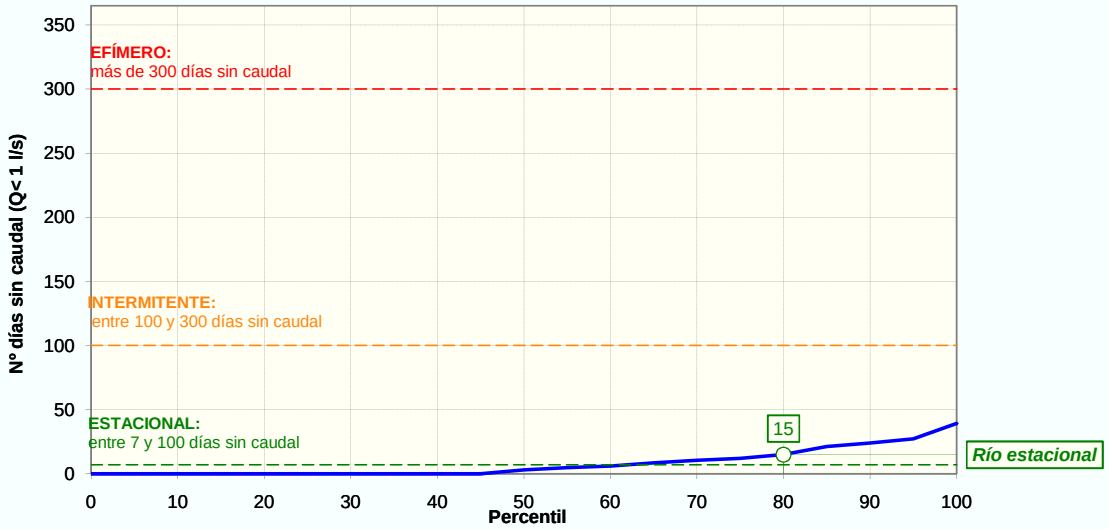


## CESE ANUAL

| FRECUENCIA DE EVENTOS (NºEVENTOS/AÑO) | | |
|---|---|---|
| | PERCENTIL 25 | 0 |
| | PERCENTIL 75 | 1 |

| DURACIÓN DEL PERIODO DE CESE (DÍAS/AÑO) | | |
|---|---|---|
| | PERCENTIL 0: | 0 |
| | PERCENTIL 5: | 0 |
| | PERCENTIL 10 | 0 |
| | PERCENTIL 15 | 0 |
| | PERCENTIL 25 | 0 |

### ESTACIONALIDAD (%) Y DISTRIBUCIÓN MENSUAL DE LOS DÍAS SIN CAUDAL SEGÚN PERCENTIL DE DURACIÓN DEL PERIODO DE CESE

| | OCT | NOV | DIC | ENE | FEB | MAR | ABR | MAY | JUN | JUL | AGO | SEP | Total |
|---|---|---|---|---|---|---|---|---|---|---|---|---|---|
| **Total nº días** | 138 | 23 | 9 | 0 | 0 | 0 | 0 | 0 | 5 | 6 | 0 | 106 | **287** |
| **Estacionalidad (%)** | 48% | 8% | 3% | 0% | 0% | 0% | 0% | 0% | 2% | 2% | 0% | 37% | |
| **Nºdías sinQ (Perc. 0)** | 0,0 | 0,0 | 0,0 | 0,0 | 0,0 | 0,0 | 0,0 | 0,0 | 0,0 | 0,0 | 0,0 | 0,0 | **0** |
| **Nºdías sinQ (Perc. 5)** | 0,0 | 0,0 | 0,0 | 0,0 | 0,0 | 0,0 | 0,0 | 0,0 | 0,0 | 0,0 | 0,0 | 0,0 | **0** |
| **Nºdías sinQ (Perc. 10)** | 0,0 | 0,0 | 0,0 | 0,0 | 0,0 | 0,0 | 0,0 | 0,0 | 0,0 | 0,0 | 0,0 | 0,0 | **0** |
| **Nºdías sinQ (Perc. 15)** | 0,0 | 0,0 | 0,0 | 0,0 | 0,0 | 0,0 | 0,0 | 0,0 | 0,0 | 0,0 | 0,0 | 0,0 | **0** |
| **Nºdías sinQ (Perc. 25)** | 0,0 | 0,0 | 0,0 | 0,0 | 0,0 | 0,0 | 0,0 | 0,0 | 0,0 | 0,0 | 0,0 | 0,0 | **0** |

### CESE ANUAL SEGÚN EL NÚMERO DE DÍAS AL MES SIN CAUDAL DEFINITORIO DEL EVENTO DE CESE

| EVENTO DE CESE | | OCT | NOV | DIC | ENE | FEB | MAR | ABR | MAY | JUN | JUL | AGO | SEP | Total (días/año) |
|---|---|---|---|---|---|---|---|---|---|---|---|---|---|---|
| PERCENTIL 0 | 10 días/mes sinQ | NO | NO | NO | NO | NO | NO | NO | NO | NO | NO | NO | NO | 0 |
| | 15 días/mes sinQ | NO | NO | NO | NO | NO | NO | NO | NO | NO | NO | NO | NO | 0 |
| | 20 días/mes sinQ | NO | NO | NO | NO | NO | NO | NO | NO | NO | NO | NO | NO | 0 |
| PERCENTIL 5 | 10 días/mes sinQ | NO | NO | NO | NO | NO | NO | NO | NO | NO | NO | NO | NO | 0 |
| | 15 días/mes sinQ | NO | NO | NO | NO | NO | NO | NO | NO | NO | NO | NO | NO | 0 |
| | 20 días/mes sinQ | NO | NO | NO | NO | NO | NO | NO | NO | NO | NO | NO | NO | 0 |
| PERCENTIL 10 | 10 días/mes sinQ | NO | NO | NO | NO | NO | NO | NO | NO | NO | NO | NO | NO | 0 |
| | 15 días/mes sinQ | NO | NO | NO | NO | NO | NO | NO | NO | NO | NO | NO | NO | 0 |
| | 20 días/mes sinQ | NO | NO | NO | NO | NO | NO | NO | NO | NO | NO | NO | NO | 0 |
| PERCENTIL 15 | 10 días/mes sinQ | NO | NO | NO | NO | NO | NO | NO | NO | NO | NO | NO | NO | 0 |
| | 15 días/mes sinQ | NO | NO | NO | NO | NO | NO | NO | NO | NO | NO | NO | NO | 0 |
| | 20 días/mes sinQ | NO | NO | NO | NO | NO | NO | NO | NO | NO | NO | NO | NO | 0 |

## DH TAJO. CARACTERIZACIÓN DEL PERIODO DE CESE DE CAUDAL

| CÓDIGO MASA DE AGUA | | MASA SIMULADA |
|---|---|---|
| 0716010 | A. de Santa Maria desde A. de Fresnedoso hasta R. Tietar | NO |

| | | | | | | | | | | | | | | |
|---|---|---|---|---|---|---|---|---|---|---|---|---|---|---|
| PERCENTIL 25 | 10 días/mes sinQ | NO | NO | NO | NO | NO | NO | NO | NO | NO | NO | NO | NO | 0 |
| | 15 días/mes sinQ | NO | NO | NO | NO | NO | NO | NO | NO | NO | NO | NO | NO | 0 |
| | 20 días/mes sinQ | NO | NO | NO | NO | NO | NO | NO | NO | NO | NO | NO | NO | 0 |

NOTA: De entre los cinco casos de percentiles considerados (0, 5, 10, 15 y 25) con valor distinto de cero, se selecciona aquél cuya media de número de días de cese al año de los tres posibles eventos (10, 15 ó 20 días/mes) se aproxima más a la duración (días/año) previamente calculada según la IPH. Y dentro del caso seleccionado se elige la duración del evento que, a su vez, difiere menos de aquella duración. El caso así seleccionado se resalta en rojo.

## CESE HIPERANUAL

### Nº DE AÑOS CONSECUTIVOS (PERCENTIL 80)

| | OCT | NOV | DIC | ENE | FEB | MAR | ABR | MAY | JUN | JUL | AGO | SEP |
|---|---|---|---|---|---|---|---|---|---|---|---|---|
| SIN caudal | 2 | 1 | 0 | 0 | 0 | 0 | 0 | 0 | 0 | 0 | 0 | 1 |
| ALTERNOS conQ/sinQ | 2 | 2 | 0 | 0 | 0 | 0 | 0 | 0 | 0 | 0 | 0 | 2 |
| CON caudal | 7 | 25 | 37 | 37 | 37 | 37 | 37 | 37 | 37 | 37 | 37 | 7 |

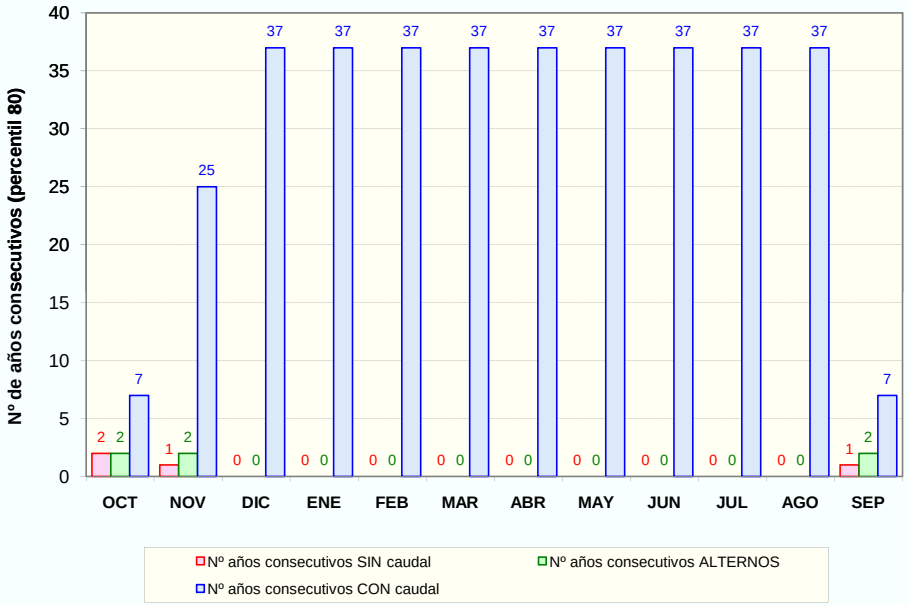


## PROPUESTA DE PERIODOS DE CESE DE CAUDAL

### MESES CON CESE DE CAUDAL Y PERIODICIDAD

| PERIODICIDAD | OCT | NOV | DIC | ENE | FEB | MAR | ABR | MAY | JUN | JUL | AGO | SEP | Total (días/año) |
|---|---|---|---|---|---|---|---|---|---|---|---|---|---|
| ANUAL | NO | NO | NO | NO | NO | NO | NO | NO | NO | NO | NO | NO | 0 |
| BIENAL (alternos>= conQ) | NO | NO | NO | NO | NO | NO | NO | NO | NO | NO | NO | NO | 0 |
| QUINQUENAL (conQ-sinQ< 5 años) | NO | NO | NO | NO | NO | NO | NO | NO | NO | NO | NO | NO | 0 |

# DH TAJO. CARACTERIZACIÓN DEL PERIODO DE CESE DE CAUDAL

| CÓDIGO MASA DE AGUA | | MASA SIMULADA |
|---|---|---|
| 0717010 | A. de Toril y afluentes hasta Ayo. de Santa Maria | NO |

| CLASIFICACIÓN DE LA MASA | ESTACIONAL |
|---|---|

| Nº días al año sin caudal (percentil 80): | 20 |
|---|---|

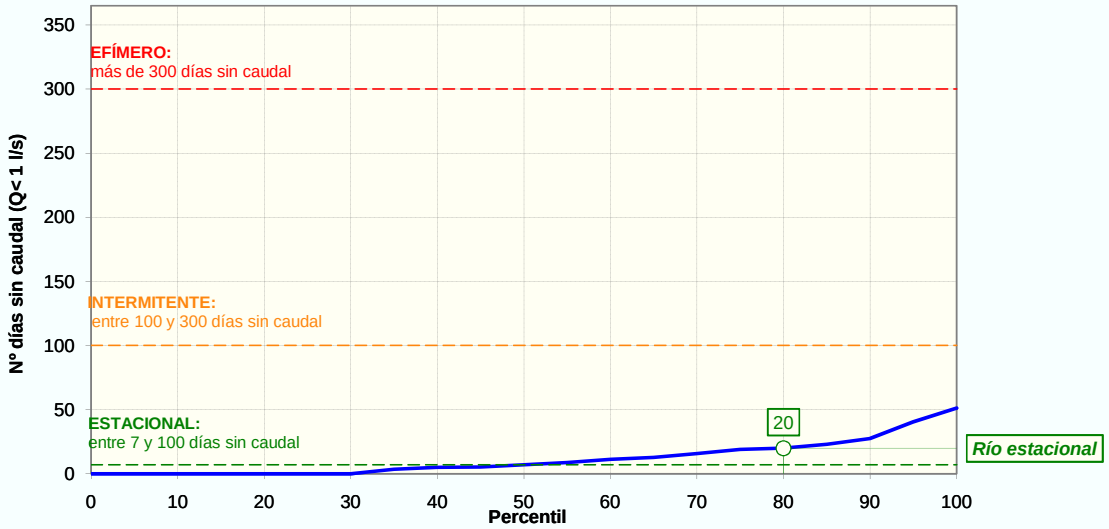


## CESE ANUAL

| FRECUENCIA DE EVENTOS (NºEVENTOS/AÑO) | | |
|---|---|---|
| | PERCENTIL 25 | 0 |
| | PERCENTIL 75 | 1 |

| DURACIÓN DEL PERIODO DE CESE (DÍAS/AÑO) | | |
|---|---|---|
| | PERCENTIL 0: | 0 |
| | PERCENTIL 5: | 0 |
| | PERCENTIL 10 | 0 |
| | PERCENTIL 15 | 0 |
| | PERCENTIL 25 | 0 |

### ESTACIONALIDAD (%) Y DISTRIBUCIÓN MENSUAL DE LOS DÍAS SIN CAUDAL SEGÚN PERCENTIL DE DURACIÓN DEL PERIODO DE CESE

| | OCT | NOV | DIC | ENE | FEB | MAR | ABR | MAY | JUN | JUL | AGO | SEP | Total |
|---|---|---|---|---|---|---|---|---|---|---|---|---|---|
| **Total nº días** | 157 | 43 | 9 | 0 | 0 | 0 | 2 | 0 | 18 | 67 | 1 | 130 | **427** |
| **Estacionalidad (%)** | 37% | 10% | 2% | 0% | 0% | 0% | 0% | 0% | 4% | 16% | 0% | 30% | |
| **Nºdías sinQ (Perc. 0)** | 0,0 | 0,0 | 0,0 | 0,0 | 0,0 | 0,0 | 0,0 | 0,0 | 0,0 | 0,0 | 0,0 | 0,0 | **0** |
| **Nºdías sinQ (Perc. 5)** | 0,0 | 0,0 | 0,0 | 0,0 | 0,0 | 0,0 | 0,0 | 0,0 | 0,0 | 0,0 | 0,0 | 0,0 | **0** |
| **Nºdías sinQ (Perc. 10)** | 0,0 | 0,0 | 0,0 | 0,0 | 0,0 | 0,0 | 0,0 | 0,0 | 0,0 | 0,0 | 0,0 | 0,0 | **0** |
| **Nºdías sinQ (Perc. 15)** | 0,0 | 0,0 | 0,0 | 0,0 | 0,0 | 0,0 | 0,0 | 0,0 | 0,0 | 0,0 | 0,0 | 0,0 | **0** |
| **Nºdías sinQ (Perc. 25)** | 0,0 | 0,0 | 0,0 | 0,0 | 0,0 | 0,0 | 0,0 | 0,0 | 0,0 | 0,0 | 0,0 | 0,0 | **0** |

### CESE ANUAL SEGÚN EL NÚMERO DE DÍAS AL MES SIN CAUDAL DEFINITORIO DEL EVENTO DE CESE

| EVENTO DE CESE | | OCT | NOV | DIC | ENE | FEB | MAR | ABR | MAY | JUN | JUL | AGO | SEP | Total (días/año) |
|---|---|---|---|---|---|---|---|---|---|---|---|---|---|---|
| PERCENTIL 0 | 10 días/mes sinQ | NO | NO | NO | NO | NO | NO | NO | NO | NO | NO | NO | NO | 0 |
| | 15 días/mes sinQ | NO | NO | NO | NO | NO | NO | NO | NO | NO | NO | NO | NO | 0 |
| | 20 días/mes sinQ | NO | NO | NO | NO | NO | NO | NO | NO | NO | NO | NO | NO | 0 |
| PERCENTIL 5 | 10 días/mes sinQ | NO | NO | NO | NO | NO | NO | NO | NO | NO | NO | NO | NO | 0 |
| | 15 días/mes sinQ | NO | NO | NO | NO | NO | NO | NO | NO | NO | NO | NO | NO | 0 |
| | 20 días/mes sinQ | NO | NO | NO | NO | NO | NO | NO | NO | NO | NO | NO | NO | 0 |
| PERCENTIL 10 | 10 días/mes sinQ | NO | NO | NO | NO | NO | NO | NO | NO | NO | NO | NO | NO | 0 |
| | 15 días/mes sinQ | NO | NO | NO | NO | NO | NO | NO | NO | NO | NO | NO | NO | 0 |
| | 20 días/mes sinQ | NO | NO | NO | NO | NO | NO | NO | NO | NO | NO | NO | NO | 0 |
| PERCENTIL 15 | 10 días/mes sinQ | NO | NO | NO | NO | NO | NO | NO | NO | NO | NO | NO | NO | 0 |
| | 15 días/mes sinQ | NO | NO | NO | NO | NO | NO | NO | NO | NO | NO | NO | NO | 0 |
| | 20 días/mes sinQ | NO | NO | NO | NO | NO | NO | NO | NO | NO | NO | NO | NO | 0 |

## DH TAJO. CARACTERIZACIÓN DEL PERIODO DE CESE DE CAUDAL

| CÓDIGO MASA DE AGUA | | MASA SIMULADA |
|---|---|---|
| 0717010 | A. de Toril y afluentes hasta Ayo. de Santa Maria | NO |

| | | OCT | NOV | DIC | ENE | FEB | MAR | ABR | MAY | JUN | JUL | AGO | SEP | |
|---|---|---|---|---|---|---|---|---|---|---|---|---|---|---|
| PERCENTIL 25 | 10 días/mes sinQ | NO | NO | NO | NO | NO | NO | NO | NO | NO | NO | NO | NO | 0 |
| | 15 días/mes sinQ | NO | NO | NO | NO | NO | NO | NO | NO | NO | NO | NO | NO | 0 |
| | 20 días/mes sinQ | NO | NO | NO | NO | NO | NO | NO | NO | NO | NO | NO | NO | 0 |

NOTA: De entre los cinco casos de percentiles considerados (0, 5, 10, 15 y 25) con valor distinto de cero, se selecciona aquél cuya media de número de días de cese al año de los tres posibles eventos (10, 15 ó 20 días/mes) se aproxima más a la duración (días/año) previamente calculada según la IPH. Y dentro del caso seleccionado se elige la duración del evento que, a su vez, difiere menos de aquella duración. El caso así seleccionado se resalta en rojo.

## CESE HIPERANUAL

### Nº DE AÑOS CONSECUTIVOS (PERCENTIL 80)

| | OCT | NOV | DIC | ENE | FEB | MAR | ABR | MAY | JUN | JUL | AGO | SEP |
|---|---|---|---|---|---|---|---|---|---|---|---|---|
| SIN caudal | 2 | 2 | 0 | 0 | 0 | 0 | 0 | 0 | 0 | 1 | 0 | 1 |
| ALTERNOS conQ/sinQ | 2 | 1 | 0 | 0 | 0 | 0 | 0 | 0 | 0 | 2 | 0 | 2 |
| CON caudal | 6 | 24 | 37 | 37 | 37 | 37 | 37 | 37 | 37 | 11 | 37 | 7 |

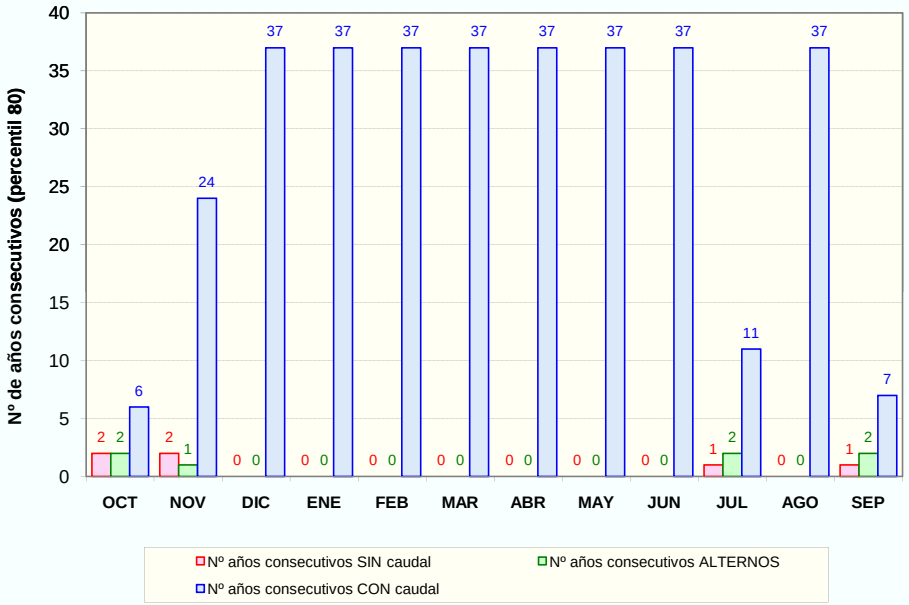


## PROPUESTA DE PERIODOS DE CESE DE CAUDAL

### MESES CON CESE DE CAUDAL Y PERIODICIDAD

| PERIODICIDAD | OCT | NOV | DIC | ENE | FEB | MAR | ABR | MAY | JUN | JUL | AGO | SEP | Total (días/año) |
|---|---|---|---|---|---|---|---|---|---|---|---|---|---|
| ANUAL | NO | NO | NO | NO | NO | NO | NO | NO | NO | NO | NO | NO | 0 |
| BIENAL (alternos>= conQ) | NO | NO | NO | NO | NO | NO | NO | NO | NO | NO | NO | NO | 0 |
| QUINQUENAL (conQ-sinQ< 5 años) | SI | NO | NO | NO | NO | NO | NO | NO | NO | NO | NO | NO | 30 |

## DH TAJO. CARACTERIZACIÓN DEL PERIODO DE CESE DE CAUDAL

| CÓDIGO MASA DE AGUA | | MASA SIMULADA |
|---|---|---|
| 0718010 | A. de Fresnedoso y afluentes hasta Ayo. de Santa Maria | NO |

| CLASIFICACIÓN DE LA MASA | ESTACIONAL |
|---|---|

| Nº días al año sin caudal (percentil 80): | 19 |
|---|---|

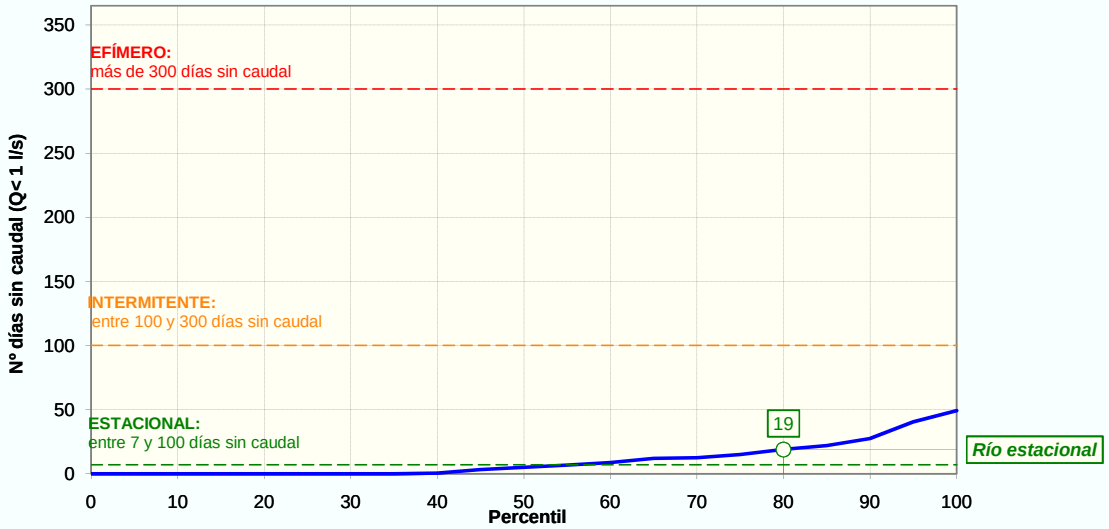


## CESE ANUAL

| FRECUENCIA DE EVENTOS (NºEVENTOS/AÑO) | | |
|---|---|---|
| | PERCENTIL 25 | 0 |
| | PERCENTIL 75 | 1 |

| DURACIÓN DEL PERIODO DE CESE (DÍAS/AÑO) | | |
|---|---|---|
| | PERCENTIL 0: | 0 |
| | PERCENTIL 5: | 0 |
| | PERCENTIL 10 | 0 |
| | PERCENTIL 15 | 0 |
| | PERCENTIL 25 | 0 |

### ESTACIONALIDAD (%) Y DISTRIBUCIÓN MENSUAL DE LOS DÍAS SIN CAUDAL SEGÚN PERCENTIL DE DURACIÓN DEL PERIODO DE CESE

| | OCT | NOV | DIC | ENE | FEB | MAR | ABR | MAY | JUN | JUL | AGO | SEP | Total |
|---|---|---|---|---|---|---|---|---|---|---|---|---|---|
| **Total nº días** | 143 | 43 | 9 | 0 | 0 | 0 | 0 | 0 | 13 | 42 | 0 | 126 | **376** |
| **Estacionalidad (%)** | 38% | 11% | 2% | 0% | 0% | 0% | 0% | 0% | 3% | 11% | 0% | 34% | |
| **Nºdías sinQ (Perc. 0)** | 0,0 | 0,0 | 0,0 | 0,0 | 0,0 | 0,0 | 0,0 | 0,0 | 0,0 | 0,0 | 0,0 | 0,0 | **0** |
| **Nºdías sinQ (Perc. 5)** | 0,0 | 0,0 | 0,0 | 0,0 | 0,0 | 0,0 | 0,0 | 0,0 | 0,0 | 0,0 | 0,0 | 0,0 | **0** |
| **Nºdías sinQ (Perc. 10)** | 0,0 | 0,0 | 0,0 | 0,0 | 0,0 | 0,0 | 0,0 | 0,0 | 0,0 | 0,0 | 0,0 | 0,0 | **0** |
| **Nºdías sinQ (Perc. 15)** | 0,0 | 0,0 | 0,0 | 0,0 | 0,0 | 0,0 | 0,0 | 0,0 | 0,0 | 0,0 | 0,0 | 0,0 | **0** |
| **Nºdías sinQ (Perc. 25)** | 0,0 | 0,0 | 0,0 | 0,0 | 0,0 | 0,0 | 0,0 | 0,0 | 0,0 | 0,0 | 0,0 | 0,0 | **0** |

### CESE ANUAL SEGÚN EL NÚMERO DE DÍAS AL MES SIN CAUDAL DEFINITORIO DEL EVENTO DE CESE

| EVENTO DE CESE | | OCT | NOV | DIC | ENE | FEB | MAR | ABR | MAY | JUN | JUL | AGO | SEP | Total (días/año) |
|---|---|---|---|---|---|---|---|---|---|---|---|---|---|---|
| PERCENTIL 0 | 10 días/mes sinQ | NO | NO | NO | NO | NO | NO | NO | NO | NO | NO | NO | NO | 0 |
| | 15 días/mes sinQ | NO | NO | NO | NO | NO | NO | NO | NO | NO | NO | NO | NO | 0 |
| | 20 días/mes sinQ | NO | NO | NO | NO | NO | NO | NO | NO | NO | NO | NO | NO | 0 |
| PERCENTIL 5 | 10 días/mes sinQ | NO | NO | NO | NO | NO | NO | NO | NO | NO | NO | NO | NO | 0 |
| | 15 días/mes sinQ | NO | NO | NO | NO | NO | NO | NO | NO | NO | NO | NO | NO | 0 |
| | 20 días/mes sinQ | NO | NO | NO | NO | NO | NO | NO | NO | NO | NO | NO | NO | 0 |
| PERCENTIL 10 | 10 días/mes sinQ | NO | NO | NO | NO | NO | NO | NO | NO | NO | NO | NO | NO | 0 |
| | 15 días/mes sinQ | NO | NO | NO | NO | NO | NO | NO | NO | NO | NO | NO | NO | 0 |
| | 20 días/mes sinQ | NO | NO | NO | NO | NO | NO | NO | NO | NO | NO | NO | NO | 0 |
| PERCENTIL 15 | 10 días/mes sinQ | NO | NO | NO | NO | NO | NO | NO | NO | NO | NO | NO | NO | 0 |
| | 15 días/mes sinQ | NO | NO | NO | NO | NO | NO | NO | NO | NO | NO | NO | NO | 0 |
| | 20 días/mes sinQ | NO | NO | NO | NO | NO | NO | NO | NO | NO | NO | NO | NO | 0 |

## DH TAJO. CARACTERIZACIÓN DEL PERIODO DE CESE DE CAUDAL

| CÓDIGO MASA DE AGUA | | MASA SIMULADA |
|---|---|---|
| 0718010 | A. de Fresnedoso y afluentes hasta Ayo. de Santa Maria | NO |

| | | OCT | NOV | DIC | ENE | FEB | MAR | ABR | MAY | JUN | JUL | AGO | SEP | |
|---|---|---|---|---|---|---|---|---|---|---|---|---|---|---|
| PERCENTIL 25 | 10 días/mes sinQ | NO | NO | NO | NO | NO | NO | NO | NO | NO | NO | NO | NO | 0 |
| | 15 días/mes sinQ | NO | NO | NO | NO | NO | NO | NO | NO | NO | NO | NO | NO | 0 |
| | 20 días/mes sinQ | NO | NO | NO | NO | NO | NO | NO | NO | NO | NO | NO | NO | 0 |

NOTA: De entre los cinco casos de percentiles considerados (0, 5, 10, 15 y 25) con valor distinto de cero, se selecciona aquél cuya media de número de días de cese al año de los tres posibles eventos (10, 15 ó 20 días/mes) se aproxima más a la duración (días/año) previamente calculada según la IPH. Y dentro del caso seleccionado se elige la duración del evento que, a su vez, difiere menos de aquella duración. El caso así seleccionado se resalta en rojo.

## CESE HIPERANUAL

### Nº DE AÑOS CONSECUTIVOS (PERCENTIL 80)

| | OCT | NOV | DIC | ENE | FEB | MAR | ABR | MAY | JUN | JUL | AGO | SEP |
|---|---|---|---|---|---|---|---|---|---|---|---|---|
| SIN caudal | 2 | 2 | 0 | 0 | 0 | 0 | 0 | 0 | 0 | 1 | 0 | 1 |
| ALTERNOS conQ/sinQ | 2 | 1 | 0 | 0 | 0 | 0 | 0 | 0 | 0 | 2 | 0 | 2 |
| CON caudal | 7 | 24 | 37 | 37 | 37 | 37 | 37 | 37 | 37 | 23 | 37 | 7 |

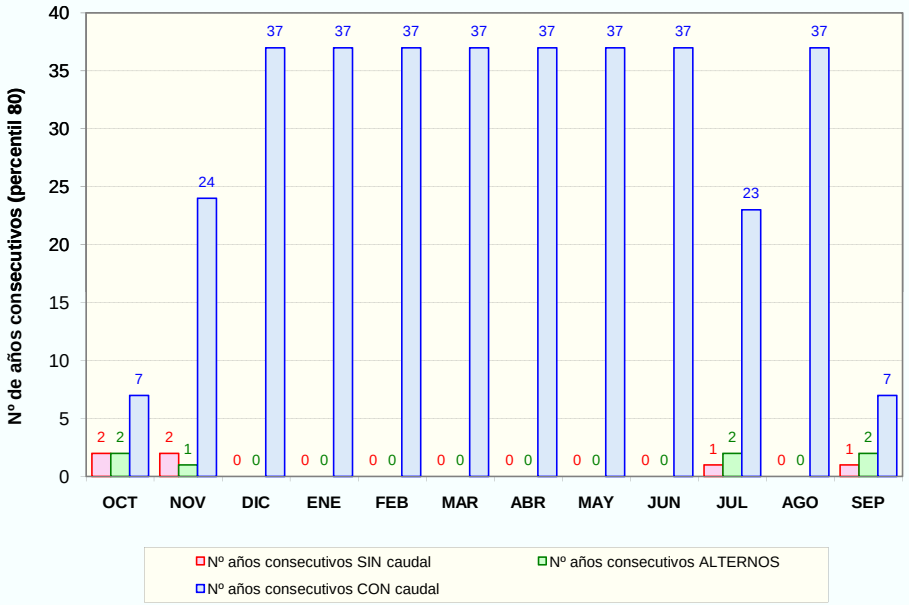


## PROPUESTA DE PERIODOS DE CESE DE CAUDAL

### MESES CON CESE DE CAUDAL Y PERIODICIDAD

| PERIODICIDAD | OCT | NOV | DIC | ENE | FEB | MAR | ABR | MAY | JUN | JUL | AGO | SEP | Total (días/año) |
|---|---|---|---|---|---|---|---|---|---|---|---|---|---|
| ANUAL | NO | NO | NO | NO | NO | NO | NO | NO | NO | NO | NO | NO | 0 |
| BIENAL (alternos>= conQ) | NO | NO | NO | NO | NO | NO | NO | NO | NO | NO | NO | NO | 0 |
| QUINQUENAL (conQ-sinQ< 5 años) | NO | NO | NO | NO | NO | NO | NO | NO | NO | NO | NO | NO | 0 |

## DH TAJO. CARACTERIZACIÓN DEL PERIODO DE CESE DE CAUDAL

| CÓDIGO MASA DE AGUA | | MASA SIMULADA |
|---|---|---|
| 0719010 | Garganta de Cuartos hasta R. Tietar | NO |

| CLASIFICACIÓN DE LA MASA | ESTACIONAL |
|---|---|

| Nº días al año sin caudal (percentil 80): | 21 |
|---|---|

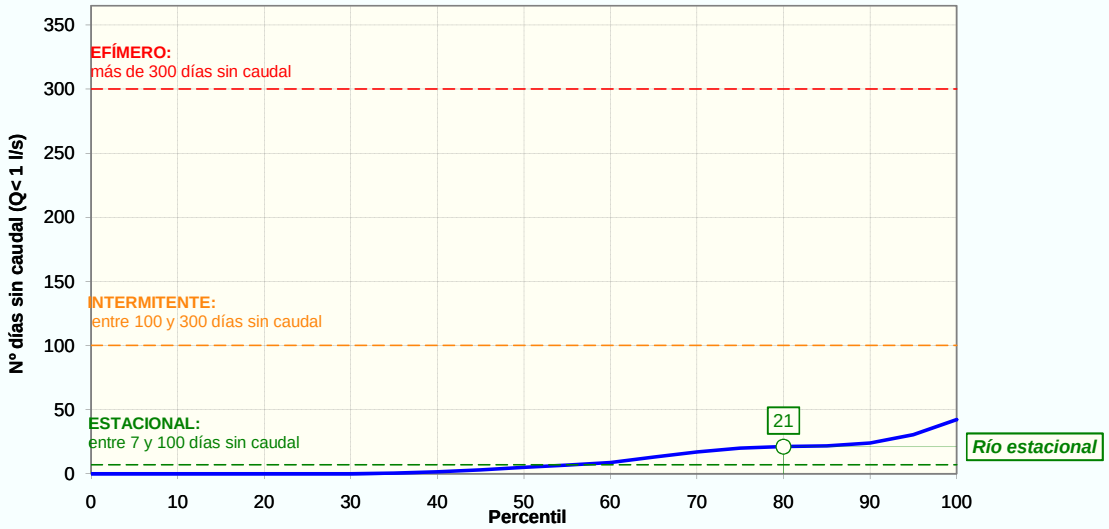


## CESE ANUAL

| FRECUENCIA DE EVENTOS (NºEVENTOS/AÑO) | | |
|---|---|---|
| | PERCENTIL 25 | 0 |
| | PERCENTIL 75 | 1 |

| DURACIÓN DEL PERIODO DE CESE (DÍAS/AÑO) | | |
|---|---|---|
| | PERCENTIL 0: | 0 |
| | PERCENTIL 5: | 0 |
| | PERCENTIL 10 | 0 |
| | PERCENTIL 15 | 0 |
| | PERCENTIL 25 | 0 |

### ESTACIONALIDAD (%) Y DISTRIBUCIÓN MENSUAL DE LOS DÍAS SIN CAUDAL SEGÚN PERCENTIL DE DURACIÓN DEL PERIODO DE CESE

| | OCT | NOV | DIC | ENE | FEB | MAR | ABR | MAY | JUN | JUL | AGO | SEP | Total |
|---|---|---|---|---|---|---|---|---|---|---|---|---|---|
| **Total nº días** | 30 | 3 | 0 | 0 | 0 | 0 | 0 | 0 | 22 | 178 | 106 | 30 | **369** |
| **Estacionalidad (%)** | 8% | 1% | 0% | 0% | 0% | 0% | 0% | 0% | 6% | 48% | 29% | 8% | |
| **Nºdías sinQ (Perc. 0)** | 0,0 | 0,0 | 0,0 | 0,0 | 0,0 | 0,0 | 0,0 | 0,0 | 0,0 | 0,0 | 0,0 | 0,0 | **0** |
| **Nºdías sinQ (Perc. 5)** | 0,0 | 0,0 | 0,0 | 0,0 | 0,0 | 0,0 | 0,0 | 0,0 | 0,0 | 0,0 | 0,0 | 0,0 | **0** |
| **Nºdías sinQ (Perc. 10)** | 0,0 | 0,0 | 0,0 | 0,0 | 0,0 | 0,0 | 0,0 | 0,0 | 0,0 | 0,0 | 0,0 | 0,0 | **0** |
| **Nºdías sinQ (Perc. 15)** | 0,0 | 0,0 | 0,0 | 0,0 | 0,0 | 0,0 | 0,0 | 0,0 | 0,0 | 0,0 | 0,0 | 0,0 | **0** |
| **Nºdías sinQ (Perc. 25)** | 0,0 | 0,0 | 0,0 | 0,0 | 0,0 | 0,0 | 0,0 | 0,0 | 0,0 | 0,0 | 0,0 | 0,0 | **0** |

### CESE ANUAL SEGÚN EL NÚMERO DE DÍAS AL MES SIN CAUDAL DEFINITORIO DEL EVENTO DE CESE

| EVENTO DE CESE | | OCT | NOV | DIC | ENE | FEB | MAR | ABR | MAY | JUN | JUL | AGO | SEP | Total (días/año) |
|---|---|---|---|---|---|---|---|---|---|---|---|---|---|---|
| PERCENTIL 0 | 10 días/mes sinQ | NO | NO | NO | NO | NO | NO | NO | NO | NO | NO | NO | NO | 0 |
| | 15 días/mes sinQ | NO | NO | NO | NO | NO | NO | NO | NO | NO | NO | NO | NO | 0 |
| | 20 días/mes sinQ | NO | NO | NO | NO | NO | NO | NO | NO | NO | NO | NO | NO | 0 |
| PERCENTIL 5 | 10 días/mes sinQ | NO | NO | NO | NO | NO | NO | NO | NO | NO | NO | NO | NO | 0 |
| | 15 días/mes sinQ | NO | NO | NO | NO | NO | NO | NO | NO | NO | NO | NO | NO | 0 |
| | 20 días/mes sinQ | NO | NO | NO | NO | NO | NO | NO | NO | NO | NO | NO | NO | 0 |
| PERCENTIL 10 | 10 días/mes sinQ | NO | NO | NO | NO | NO | NO | NO | NO | NO | NO | NO | NO | 0 |
| | 15 días/mes sinQ | NO | NO | NO | NO | NO | NO | NO | NO | NO | NO | NO | NO | 0 |
| | 20 días/mes sinQ | NO | NO | NO | NO | NO | NO | NO | NO | NO | NO | NO | NO | 0 |
| PERCENTIL 15 | 10 días/mes sinQ | NO | NO | NO | NO | NO | NO | NO | NO | NO | NO | NO | NO | 0 |
| | 15 días/mes sinQ | NO | NO | NO | NO | NO | NO | NO | NO | NO | NO | NO | NO | 0 |
| | 20 días/mes sinQ | NO | NO | NO | NO | NO | NO | NO | NO | NO | NO | NO | NO | 0 |

## DH TAJO. CARACTERIZACIÓN DEL PERIODO DE CESE DE CAUDAL

| CÓDIGO MASA DE AGUA | | | | | | | | | | | | | | | MASA SIMULADA |
|---|---|---|---|---|---|---|---|---|---|---|---|---|---|---|---|
| 0719010 | Garganta de Cuartos hasta R. Tietar | | | | | | | | | | | | | | NO |

| | | | | | | | | | | | | | | |
|---|---|---|---|---|---|---|---|---|---|---|---|---|---|---|
| PERCENTIL 25 | 10 días/mes sinQ | NO | NO | NO | NO | NO | NO | NO | NO | NO | NO | NO | NO | 0 |
| | 15 días/mes sinQ | NO | NO | NO | NO | NO | NO | NO | NO | NO | NO | NO | NO | 0 |
| | 20 días/mes sinQ | NO | NO | NO | NO | NO | NO | NO | NO | NO | NO | NO | NO | 0 |

NOTA: De entre los cinco casos de percentiles considerados (0, 5, 10, 15 y 25) con valor distinto de cero, se selecciona aquél cuya media de número de días de cese al año de los tres posibles eventos (10, 15 ó 20 días/mes) se aproxima más a la duración (días/año) previamente calculada según la IPH. Y dentro del caso seleccionado se elige la duración del evento que, a su vez, difiere menos de aquella duración. El caso así seleccionado se resalta en rojo.

## CESE HIPERANUAL

### Nº DE AÑOS CONSECUTIVOS (PERCENTIL 80)

| | OCT | NOV | DIC | ENE | FEB | MAR | ABR | MAY | JUN | JUL | AGO | SEP |
|---|---|---|---|---|---|---|---|---|---|---|---|---|
| SIN caudal | 1 | 0 | 0 | 0 | 0 | 0 | 0 | 0 | 0 | 2 | 1 | 1 |
| ALTERNOS conQ/sinQ | 2 | 0 | 0 | 0 | 0 | 0 | 0 | 0 | 0 | 2 | 3 | 2 |
| CON caudal | 23 | 37 | 37 | 37 | 37 | 37 | 37 | 37 | 37 | 7 | 9 | 18 |

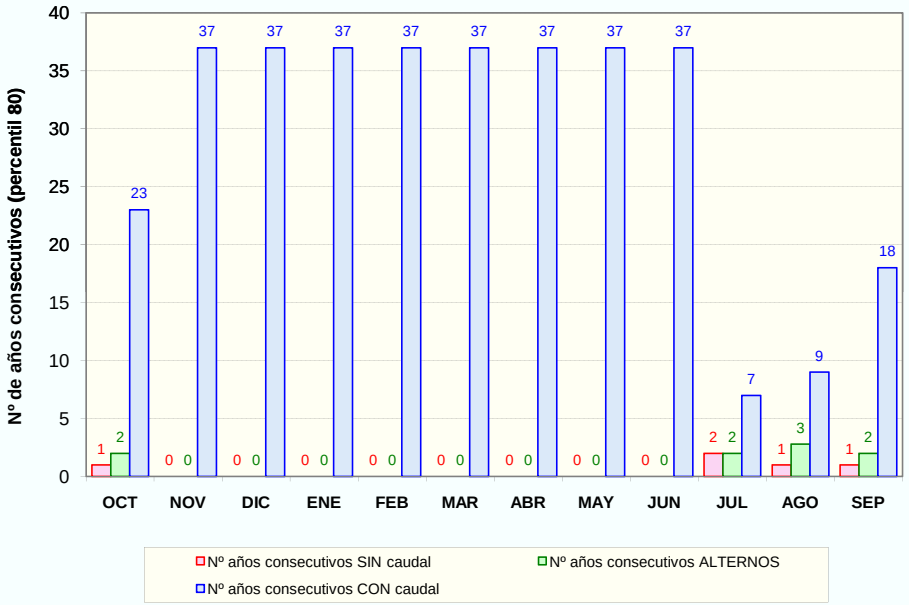


## PROPUESTA DE PERIODOS DE CESE DE CAUDAL

### MESES CON CESE DE CAUDAL Y PERIODICIDAD

| PERIODICIDAD | OCT | NOV | DIC | ENE | FEB | MAR | ABR | MAY | JUN | JUL | AGO | SEP | Total (días/año) |
|---|---|---|---|---|---|---|---|---|---|---|---|---|---|
| ANUAL | NO | NO | NO | NO | NO | NO | NO | NO | NO | NO | NO | NO | 0 |
| BIENAL (alternos>= conQ) | NO | NO | NO | NO | NO | NO | NO | NO | NO | NO | NO | NO | 0 |
| QUINQUENAL (conQ-sinQ< 5 años) | NO | NO | NO | NO | NO | NO | NO | NO | NO | NO | NO | NO | 0 |

## DH TAJO. CARACTERIZACIÓN DEL PERIODO DE CESE DE CAUDAL

| CÓDIGO MASA DE AGUA | | MASA SIMULADA |
|---|---|---|
| 0720010 | Rio Moros hasta el R.Tietar | NO |

| CLASIFICACIÓN DE LA MASA | ESTACIONAL |
|---|---|

| Nº días al año sin caudal (percentil 80): | 29 |
|---|---|

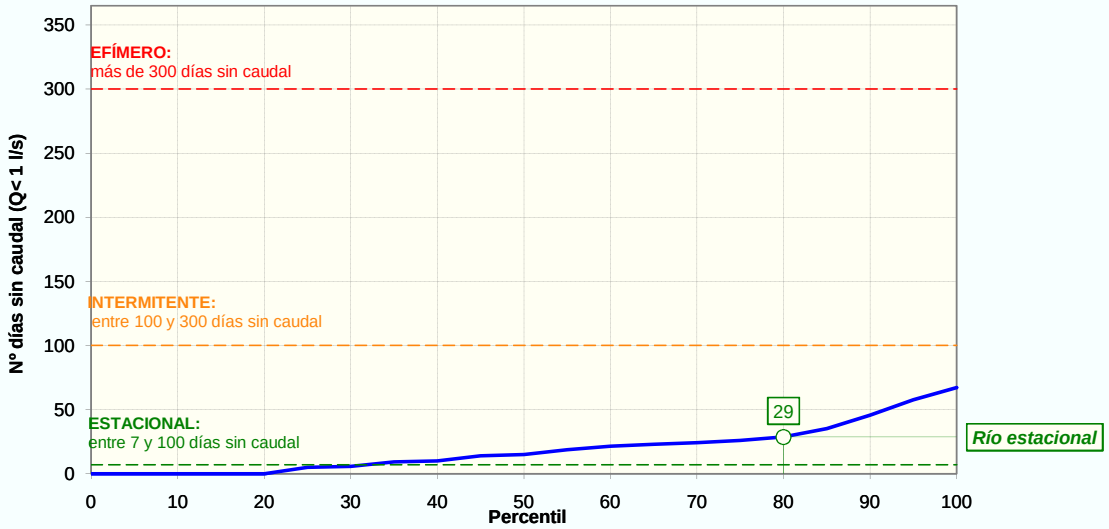


## CESE ANUAL

| FRECUENCIA DE EVENTOS (NºEVENTOS/AÑO) | | |
|---|---|---|
| | PERCENTIL 25 | 0 |
| | PERCENTIL 75 | 1 |

| DURACIÓN DEL PERIODO DE CESE (DÍAS/AÑO) | | |
|---|---|---|
| | PERCENTIL 0: | 0 |
| | PERCENTIL 5: | 0 |
| | PERCENTIL 10 | 0 |
| | PERCENTIL 15 | 0 |
| | PERCENTIL 25 | 5 |

### ESTACIONALIDAD (%) Y DISTRIBUCIÓN MENSUAL DE LOS DÍAS SIN CAUDAL SEGÚN PERCENTIL DE DURACIÓN DEL PERIODO DE CESE

| | OCT | NOV | DIC | ENE | FEB | MAR | ABR | MAY | JUN | JUL | AGO | SEP | Total |
|---|---|---|---|---|---|---|---|---|---|---|---|---|---|
| **Total nº días** | 151 | 43 | 9 | 0 | 0 | 0 | 2 | 0 | 64 | 162 | 154 | 114 | **699** |
| **Estacionalidad (%)** | 22% | 6% | 1% | 0% | 0% | 0% | 0% | 0% | 9% | 23% | 22% | 16% | |
| **Nºdías sinQ (Perc. 0)** | 0,0 | 0,0 | 0,0 | 0,0 | 0,0 | 0,0 | 0,0 | 0,0 | 0,0 | 0,0 | 0,0 | 0,0 | **0** |
| **Nºdías sinQ (Perc. 5)** | 0,0 | 0,0 | 0,0 | 0,0 | 0,0 | 0,0 | 0,0 | 0,0 | 0,0 | 0,0 | 0,0 | 0,0 | **0** |
| **Nºdías sinQ (Perc. 10)** | 0,0 | 0,0 | 0,0 | 0,0 | 0,0 | 0,0 | 0,0 | 0,0 | 0,0 | 0,0 | 0,0 | 0,0 | **0** |
| **Nºdías sinQ (Perc. 15)** | 0,0 | 0,0 | 0,0 | 0,0 | 0,0 | 0,0 | 0,0 | 0,0 | 0,0 | 0,0 | 0,0 | 0,0 | **0** |
| **Nºdías sinQ (Perc. 25)** | 1,1 | 0,3 | 0,1 | 0,0 | 0,0 | 0,0 | 0,0 | 0,0 | 0,5 | 1,2 | 1,1 | 0,8 | **5** |

### CESE ANUAL SEGÚN EL NÚMERO DE DÍAS AL MES SIN CAUDAL DEFINITORIO DEL EVENTO DE CESE

| EVENTO DE CESE | | OCT | NOV | DIC | ENE | FEB | MAR | ABR | MAY | JUN | JUL | AGO | SEP | Total (días/año) |
|---|---|---|---|---|---|---|---|---|---|---|---|---|---|---|
| PERCENTIL 0 | 10 días/mes sinQ | NO | NO | NO | NO | NO | NO | NO | NO | NO | NO | NO | NO | 0 |
| | 15 días/mes sinQ | NO | NO | NO | NO | NO | NO | NO | NO | NO | NO | NO | NO | 0 |
| | 20 días/mes sinQ | NO | NO | NO | NO | NO | NO | NO | NO | NO | NO | NO | NO | 0 |
| PERCENTIL 5 | 10 días/mes sinQ | NO | NO | NO | NO | NO | NO | NO | NO | NO | NO | NO | NO | 0 |
| | 15 días/mes sinQ | NO | NO | NO | NO | NO | NO | NO | NO | NO | NO | NO | NO | 0 |
| | 20 días/mes sinQ | NO | NO | NO | NO | NO | NO | NO | NO | NO | NO | NO | NO | 0 |
| PERCENTIL 10 | 10 días/mes sinQ | NO | NO | NO | NO | NO | NO | NO | NO | NO | NO | NO | NO | 0 |
| | 15 días/mes sinQ | NO | NO | NO | NO | NO | NO | NO | NO | NO | NO | NO | NO | 0 |
| | 20 días/mes sinQ | NO | NO | NO | NO | NO | NO | NO | NO | NO | NO | NO | NO | 0 |
| PERCENTIL 15 | 10 días/mes sinQ | NO | NO | NO | NO | NO | NO | NO | NO | NO | NO | NO | NO | 0 |
| | 15 días/mes sinQ | NO | NO | NO | NO | NO | NO | NO | NO | NO | NO | NO | NO | 0 |
| | 20 días/mes sinQ | NO | NO | NO | NO | NO | NO | NO | NO | NO | NO | NO | NO | 0 |

## DH TAJO. CARACTERIZACIÓN DEL PERIODO DE CESE DE CAUDAL

| CÓDIGO MASA DE AGUA | | MASA SIMULADA |
|---|---|---|
| 0720010 | Rio Moros hasta el R.Tietar | NO |

| | | | | | | | | | | | | | | |
|---|---|---|---|---|---|---|---|---|---|---|---|---|---|---|
| PERCENTIL 25 | 10 días/mes sinQ | NO | NO | NO | NO | NO | NO | NO | NO | NO | NO | NO | NO | 0 |
| | 15 días/mes sinQ | NO | NO | NO | NO | NO | NO | NO | NO | NO | NO | NO | NO | 0 |
| | 20 días/mes sinQ | NO | NO | NO | NO | NO | NO | NO | NO | NO | NO | NO | NO | 0 |

NOTA: De entre los cinco casos de percentiles considerados (0, 5, 10, 15 y 25) con valor distinto de cero, se selecciona aquél cuya media de número de días de cese al año de los tres posibles eventos (10, 15 ó 20 días/mes) se aproxima más a la duración (días/año) previamente calculada según la IPH. Y dentro del caso seleccionado se elige la duración del evento que, a su vez, difiere menos de aquella duración. El caso así seleccionado se resalta en rojo.

## CESE HIPERANUAL

### Nº DE AÑOS CONSECUTIVOS (PERCENTIL 80)

| | OCT | NOV | DIC | ENE | FEB | MAR | ABR | MAY | JUN | JUL | AGO | SEP |
|---|---|---|---|---|---|---|---|---|---|---|---|---|
| SIN caudal | 2 | 2 | 0 | 0 | 0 | 0 | 0 | 0 | 1 | 2 | 1 | 1 |
| ALTERNOS conQ/sinQ | 2 | 1 | 0 | 0 | 0 | 0 | 0 | 0 | 2 | 2 | 4 | 2 |
| CON caudal | 7 | 24 | 37 | 37 | 37 | 37 | 37 | 37 | 24 | 8 | 7 | 7 |

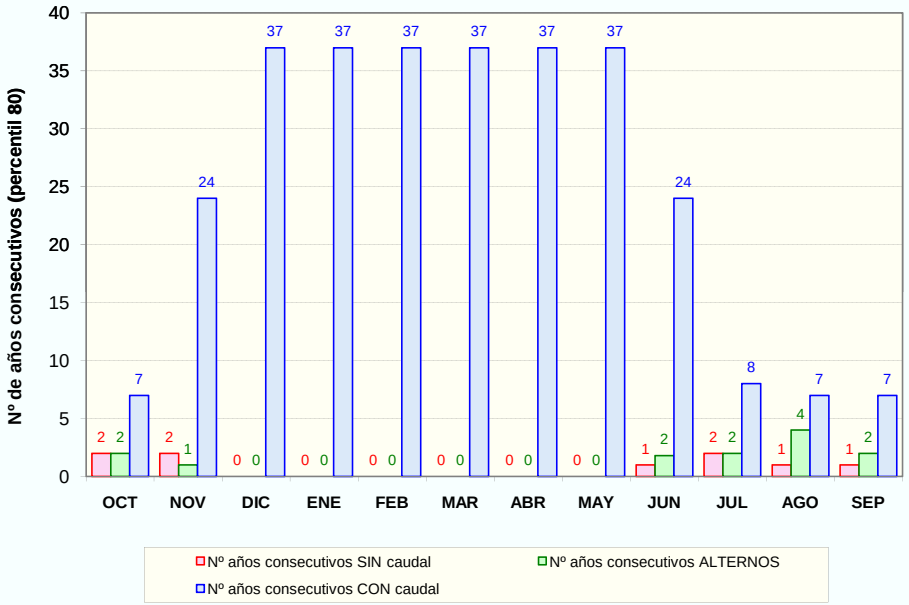


## PROPUESTA DE PERIODOS DE CESE DE CAUDAL

### MESES CON CESE DE CAUDAL Y PERIODICIDAD

| PERIODICIDAD | OCT | NOV | DIC | ENE | FEB | MAR | ABR | MAY | JUN | JUL | AGO | SEP | Total (días/año) |
|---|---|---|---|---|---|---|---|---|---|---|---|---|---|
| ANUAL | NO | NO | NO | NO | NO | NO | NO | NO | NO | NO | NO | NO | 0 |
| BIENAL (alternos>= conQ) | NO | NO | NO | NO | NO | NO | NO | NO | NO | NO | NO | NO | 0 |
| QUINQUENAL (conQ-sinQ< 5 años) | NO | NO | NO | NO | NO | NO | NO | NO | NO | NO | NO | NO | 0 |

## DH TAJO. CARACTERIZACIÓN DEL PERIODO DE CESE DE CAUDAL

| CÓDIGO MASA DE AGUA | | MASA SIMULADA |
|---|---|---|
| 0721010 | Arroyo Carcaboso hasta el R.Tietar | NO |

| CLASIFICACIÓN DE LA MASA | ESTACIONAL |
|---|---|

| Nº días al año sin caudal (percentil 80): | 31 |
|---|---|

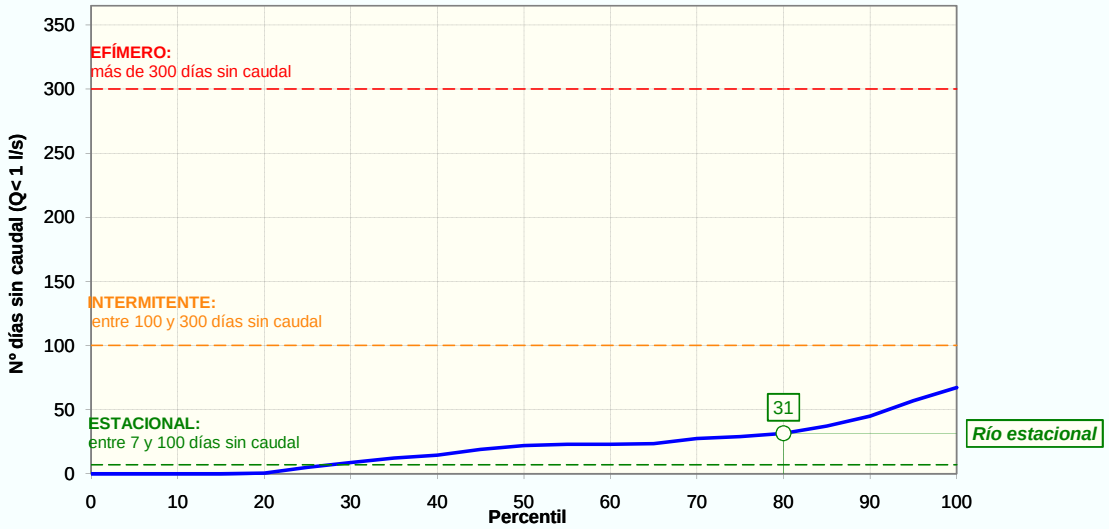


## CESE ANUAL

| FRECUENCIA DE EVENTOS (NºEVENTOS/AÑO) | | |
|---|---|---|
| | PERCENTIL 25 | 0 |
| | PERCENTIL 75 | 1 |

| DURACIÓN DEL PERIODO DE CESE (DÍAS/AÑO) | | |
|---|---|---|
| | PERCENTIL 0: | 0 |
| | PERCENTIL 5: | 0 |
| | PERCENTIL 10 | 0 |
| | PERCENTIL 15 | 0 |
| | PERCENTIL 25 | 5 |

### ESTACIONALIDAD (%) Y DISTRIBUCIÓN MENSUAL DE LOS DÍAS SIN CAUDAL SEGÚN PERCENTIL DE DURACIÓN DEL PERIODO DE CESE

| | OCT | NOV | DIC | ENE | FEB | MAR | ABR | MAY | JUN | JUL | AGO | SEP | Total |
|---|---|---|---|---|---|---|---|---|---|---|---|---|---|
| **Total nº días** | 216 | 47 | 9 | 0 | 0 | 21 | 15 | 0 | 43 | 153 | 87 | 179 | **770** |
| **Estacionalidad (%)** | 28% | 6% | 1% | 0% | 0% | 3% | 2% | 0% | 6% | 20% | 11% | 23% | |
| **Nºdías sinQ (Perc. 0)** | 0,0 | 0,0 | 0,0 | 0,0 | 0,0 | 0,0 | 0,0 | 0,0 | 0,0 | 0,0 | 0,0 | 0,0 | **0** |
| **Nºdías sinQ (Perc. 5)** | 0,0 | 0,0 | 0,0 | 0,0 | 0,0 | 0,0 | 0,0 | 0,0 | 0,0 | 0,0 | 0,0 | 0,0 | **0** |
| **Nºdías sinQ (Perc. 10)** | 0,0 | 0,0 | 0,0 | 0,0 | 0,0 | 0,0 | 0,0 | 0,0 | 0,0 | 0,0 | 0,0 | 0,0 | **0** |
| **Nºdías sinQ (Perc. 15)** | 0,0 | 0,0 | 0,0 | 0,0 | 0,0 | 0,0 | 0,0 | 0,0 | 0,0 | 0,0 | 0,0 | 0,0 | **0** |
| **Nºdías sinQ (Perc. 25)** | 1,4 | 0,3 | 0,1 | 0,0 | 0,0 | 0,1 | 0,1 | 0,0 | 0,3 | 1,0 | 0,6 | 1,2 | **5** |

### CESE ANUAL SEGÚN EL NÚMERO DE DÍAS AL MES SIN CAUDAL DEFINITORIO DEL EVENTO DE CESE

| EVENTO DE CESE | | OCT | NOV | DIC | ENE | FEB | MAR | ABR | MAY | JUN | JUL | AGO | SEP | Total (días/año) |
|---|---|---|---|---|---|---|---|---|---|---|---|---|---|---|
| PERCENTIL 0 | 10 días/mes sinQ | NO | NO | NO | NO | NO | NO | NO | NO | NO | NO | NO | NO | 0 |
| | 15 días/mes sinQ | NO | NO | NO | NO | NO | NO | NO | NO | NO | NO | NO | NO | 0 |
| | 20 días/mes sinQ | NO | NO | NO | NO | NO | NO | NO | NO | NO | NO | NO | NO | 0 |
| PERCENTIL 5 | 10 días/mes sinQ | NO | NO | NO | NO | NO | NO | NO | NO | NO | NO | NO | NO | 0 |
| | 15 días/mes sinQ | NO | NO | NO | NO | NO | NO | NO | NO | NO | NO | NO | NO | 0 |
| | 20 días/mes sinQ | NO | NO | NO | NO | NO | NO | NO | NO | NO | NO | NO | NO | 0 |
| PERCENTIL 10 | 10 días/mes sinQ | NO | NO | NO | NO | NO | NO | NO | NO | NO | NO | NO | NO | 0 |
| | 15 días/mes sinQ | NO | NO | NO | NO | NO | NO | NO | NO | NO | NO | NO | NO | 0 |
| | 20 días/mes sinQ | NO | NO | NO | NO | NO | NO | NO | NO | NO | NO | NO | NO | 0 |
| PERCENTIL 15 | 10 días/mes sinQ | NO | NO | NO | NO | NO | NO | NO | NO | NO | NO | NO | NO | 0 |
| | 15 días/mes sinQ | NO | NO | NO | NO | NO | NO | NO | NO | NO | NO | NO | NO | 0 |
| | 20 días/mes sinQ | NO | NO | NO | NO | NO | NO | NO | NO | NO | NO | NO | NO | 0 |

## DH TAJO. CARACTERIZACIÓN DEL PERIODO DE CESE DE CAUDAL

| CÓDIGO MASA DE AGUA | | MASA SIMULADA |
|---|---|---|
| 0721010 | Arroyo Carcaboso hasta el R.Tietar | NO |

| | | OCT | NOV | DIC | ENE | FEB | MAR | ABR | MAY | JUN | JUL | AGO | SEP | |
|---|---|---|---|---|---|---|---|---|---|---|---|---|---|---|
| PERCENTIL 25 | 10 días/mes sinQ | NO | NO | NO | NO | NO | NO | NO | NO | NO | NO | NO | NO | 0 |
| | 15 días/mes sinQ | NO | NO | NO | NO | NO | NO | NO | NO | NO | NO | NO | NO | 0 |
| | 20 días/mes sinQ | NO | NO | NO | NO | NO | NO | NO | NO | NO | NO | NO | NO | 0 |

NOTA: De entre los cinco casos de percentiles considerados (0, 5, 10, 15 y 25) con valor distinto de cero, se selecciona aquél cuya media de número de días de cese al año de los tres posibles eventos (10, 15 ó 20 días/mes) se aproxima más a la duración (días/año) previamente calculada según la IPH. Y dentro del caso seleccionado se elige la duración del evento que, a su vez, difiere menos de aquella duración. El caso así seleccionado se resalta en rojo.

## CESE HIPERANUAL

### Nº DE AÑOS CONSECUTIVOS (PERCENTIL 80)

| | OCT | NOV | DIC | ENE | FEB | MAR | ABR | MAY | JUN | JUL | AGO | SEP |
|---|---|---|---|---|---|---|---|---|---|---|---|---|
| SIN caudal | 3 | 2 | 0 | 0 | 0 | 1 | 1 | 0 | 1 | 1 | 1 | 2 |
| ALTERNOS conQ/sinQ | 2 | 1 | 0 | 0 | 0 | 1 | 2 | 0 | 2 | 2 | 2 | 2 |
| CON caudal | 7 | 24 | 37 | 37 | 37 | 36 | 20 | 37 | 25 | 9 | 9 | 6 |

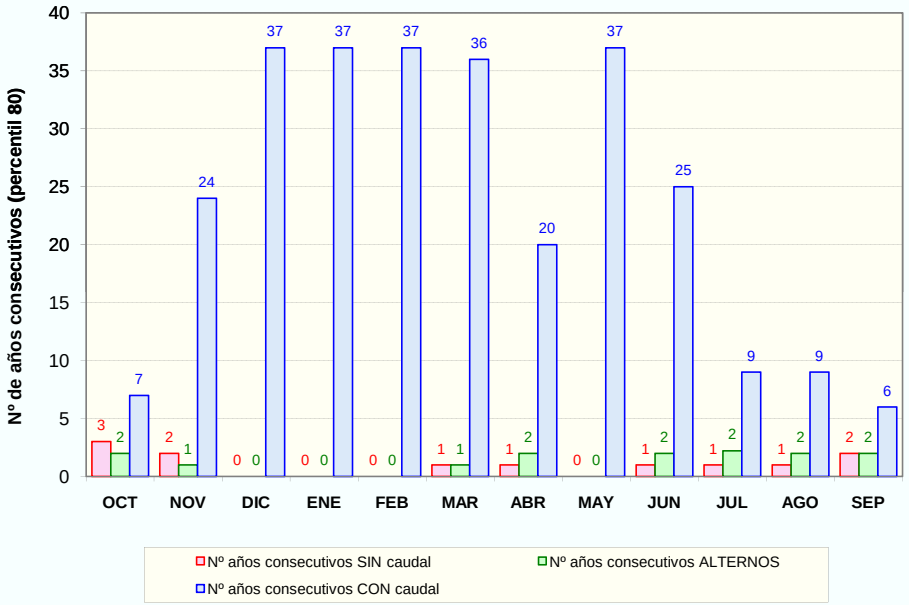


## PROPUESTA DE PERIODOS DE CESE DE CAUDAL

### MESES CON CESE DE CAUDAL Y PERIODICIDAD

| PERIODICIDAD | OCT | NOV | DIC | ENE | FEB | MAR | ABR | MAY | JUN | JUL | AGO | SEP | Total (días/año) |
|---|---|---|---|---|---|---|---|---|---|---|---|---|---|
| ANUAL | NO | NO | NO | NO | NO | NO | NO | NO | NO | NO | NO | NO | 0 |
| BIENAL (alternos>= conQ) | NO | NO | NO | NO | NO | NO | NO | NO | NO | NO | NO | NO | 0 |
| QUINQUENAL (conQ-sinQ< 5 años) | SI | NO | NO | NO | NO | NO | NO | NO | NO | NO | NO | SI | 60 |

## DH TAJO. CARACTERIZACIÓN DEL PERIODO DE CESE DE CAUDAL

| CÓDIGO MASA DE AGUA | | MASA SIMULADA |
|---|---|---|
| 0722010 | Garganta de Gualtamina hasta R.Tietar | NO |

| CLASIFICACIÓN DE LA MASA | ESTACIONAL |
|---|---|

| Nº días al año sin caudal (percentil 80): | 29 |
|---|---|

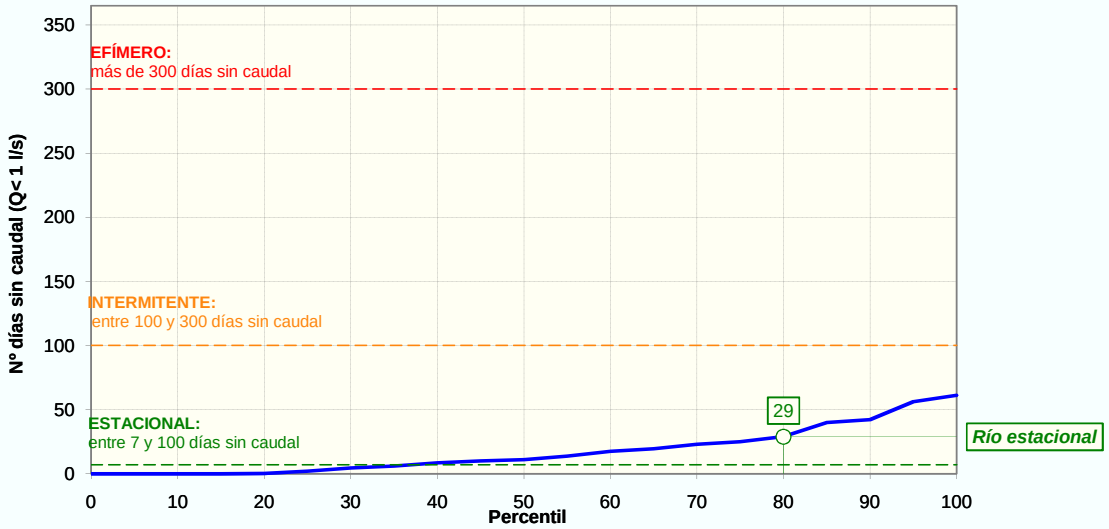


## CESE ANUAL

| FRECUENCIA DE EVENTOS (NºEVENTOS/AÑO) | | |
|---|---|---|
| | PERCENTIL 25 | 0 |
| | PERCENTIL 75 | 1 |

| DURACIÓN DEL PERIODO DE CESE (DÍAS/AÑO) | | |
|---|---|---|
| | PERCENTIL 0: | 0 |
| | PERCENTIL 5: | 0 |
| | PERCENTIL 10 | 0 |
| | PERCENTIL 15 | 0 |
| | PERCENTIL 25 | 2 |

### ESTACIONALIDAD (%) Y DISTRIBUCIÓN MENSUAL DE LOS DÍAS SIN CAUDAL SEGÚN PERCENTIL DE DURACIÓN DEL PERIODO DE CESE

| | OCT | NOV | DIC | ENE | FEB | MAR | ABR | MAY | JUN | JUL | AGO | SEP | Total |
|---|---|---|---|---|---|---|---|---|---|---|---|---|---|
| **Total nº días** | 136 | 23 | 9 | 0 | 0 | 0 | 2 | 0 | 37 | 219 | 130 | 82 | **638** |
| **Estacionalidad (%)** | 21% | 4% | 1% | 0% | 0% | 0% | 0% | 0% | 6% | 34% | 20% | 13% | |
| **Nºdías sinQ (Perc. 0)** | 0,0 | 0,0 | 0,0 | 0,0 | 0,0 | 0,0 | 0,0 | 0,0 | 0,0 | 0,0 | 0,0 | 0,0 | **0** |
| **Nºdías sinQ (Perc. 5)** | 0,0 | 0,0 | 0,0 | 0,0 | 0,0 | 0,0 | 0,0 | 0,0 | 0,0 | 0,0 | 0,0 | 0,0 | **0** |
| **Nºdías sinQ (Perc. 10)** | 0,0 | 0,0 | 0,0 | 0,0 | 0,0 | 0,0 | 0,0 | 0,0 | 0,0 | 0,0 | 0,0 | 0,0 | **0** |
| **Nºdías sinQ (Perc. 15)** | 0,0 | 0,0 | 0,0 | 0,0 | 0,0 | 0,0 | 0,0 | 0,0 | 0,0 | 0,0 | 0,0 | 0,0 | **0** |
| **Nºdías sinQ (Perc. 25)** | 0,4 | 0,1 | 0,0 | 0,0 | 0,0 | 0,0 | 0,0 | 0,0 | 0,1 | 0,7 | 0,4 | 0,3 | **2** |

### CESE ANUAL SEGÚN EL NÚMERO DE DÍAS AL MES SIN CAUDAL DEFINITORIO DEL EVENTO DE CESE

| EVENTO DE CESE | | OCT | NOV | DIC | ENE | FEB | MAR | ABR | MAY | JUN | JUL | AGO | SEP | Total (días/año) |
|---|---|---|---|---|---|---|---|---|---|---|---|---|---|---|
| PERCENTIL 0 | 10 días/mes sinQ | NO | NO | NO | NO | NO | NO | NO | NO | NO | NO | NO | NO | 0 |
| | 15 días/mes sinQ | NO | NO | NO | NO | NO | NO | NO | NO | NO | NO | NO | NO | 0 |
| | 20 días/mes sinQ | NO | NO | NO | NO | NO | NO | NO | NO | NO | NO | NO | NO | 0 |
| PERCENTIL 5 | 10 días/mes sinQ | NO | NO | NO | NO | NO | NO | NO | NO | NO | NO | NO | NO | 0 |
| | 15 días/mes sinQ | NO | NO | NO | NO | NO | NO | NO | NO | NO | NO | NO | NO | 0 |
| | 20 días/mes sinQ | NO | NO | NO | NO | NO | NO | NO | NO | NO | NO | NO | NO | 0 |
| PERCENTIL 10 | 10 días/mes sinQ | NO | NO | NO | NO | NO | NO | NO | NO | NO | NO | NO | NO | 0 |
| | 15 días/mes sinQ | NO | NO | NO | NO | NO | NO | NO | NO | NO | NO | NO | NO | 0 |
| | 20 días/mes sinQ | NO | NO | NO | NO | NO | NO | NO | NO | NO | NO | NO | NO | 0 |
| PERCENTIL 15 | 10 días/mes sinQ | NO | NO | NO | NO | NO | NO | NO | NO | NO | NO | NO | NO | 0 |
| | 15 días/mes sinQ | NO | NO | NO | NO | NO | NO | NO | NO | NO | NO | NO | NO | 0 |
| | 20 días/mes sinQ | NO | NO | NO | NO | NO | NO | NO | NO | NO | NO | NO | NO | 0 |

## DH TAJO. CARACTERIZACIÓN DEL PERIODO DE CESE DE CAUDAL

| CÓDIGO MASA DE AGUA | | | | | | | | | | | | | | | MASA SIMULADA |
|---|---|---|---|---|---|---|---|---|---|---|---|---|---|---|---|
| 0722010 | Garganta de Gualtamina hasta R.Tietar | | | | | | | | | | | | | | NO |
| PERCENTIL 25 | 10 días/mes sinQ | NO | NO | NO | NO | NO | NO | NO | NO | NO | NO | NO | NO | 0 | |
| | 15 días/mes sinQ | NO | NO | NO | NO | NO | NO | NO | NO | NO | NO | NO | NO | 0 | |
| | 20 días/mes sinQ | NO | NO | NO | NO | NO | NO | NO | NO | NO | NO | NO | NO | 0 | |

NOTA: De entre los cinco casos de percentiles considerados (0, 5, 10, 15 y 25) con valor distinto de cero, se selecciona aquél cuya media de número de días de cese al año de los tres posibles eventos (10, 15 ó 20 días/mes) se aproxima más a la duración (días/año) previamente calculada según la IPH. Y dentro del caso seleccionado se elige la duración del evento que, a su vez, difiere menos de aquella duración. El caso así seleccionado se resalta en rojo.

## CESE HIPERANUAL

### Nº DE AÑOS CONSECUTIVOS (PERCENTIL 80)

| | OCT | NOV | DIC | ENE | FEB | MAR | ABR | MAY | JUN | JUL | AGO | SEP |
|---|---|---|---|---|---|---|---|---|---|---|---|---|
| SIN caudal | 1 | 1 | 0 | 0 | 0 | 0 | 0 | 0 | 1 | 1 | 1 | 1 |
| ALTERNOS conQ/sinQ | 2 | 2 | 0 | 0 | 0 | 0 | 0 | 0 | 1 | 2 | 2 | 2 |
| CON caudal | 8 | 25 | 37 | 37 | 37 | 37 | 37 | 37 | 36 | 6 | 8 | 8 |

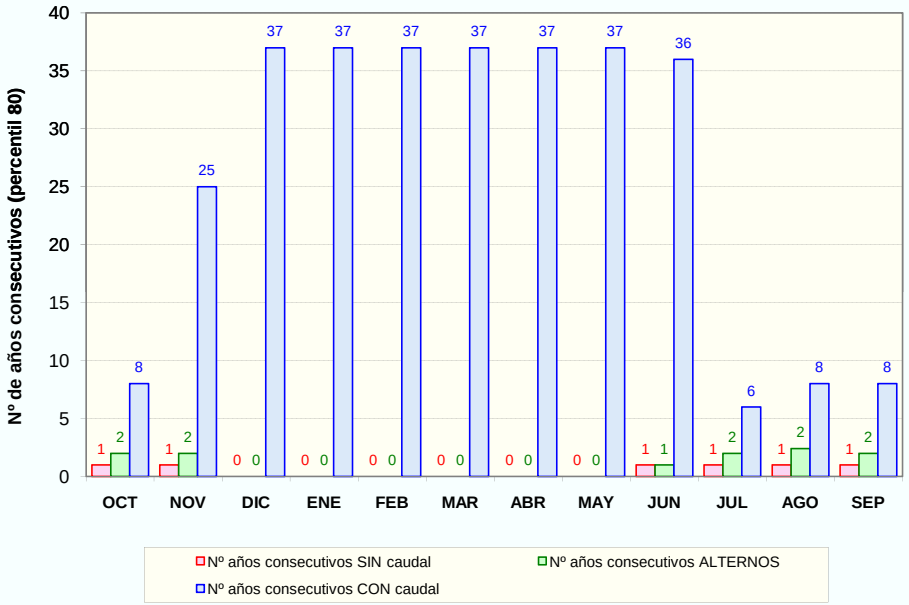


## PROPUESTA DE PERIODOS DE CESE DE CAUDAL

### MESES CON CESE DE CAUDAL Y PERIODICIDAD

| PERIODICIDAD | OCT | NOV | DIC | ENE | FEB | MAR | ABR | MAY | JUN | JUL | AGO | SEP | Total (días/año) |
|---|---|---|---|---|---|---|---|---|---|---|---|---|---|
| ANUAL | NO | NO | NO | NO | NO | NO | NO | NO | NO | NO | NO | NO | 0 |
| BIENAL (alternos>= conQ) | NO | NO | NO | NO | NO | NO | NO | NO | NO | NO | NO | NO | 0 |
| QUINQUENAL (conQ-sinQ< 5 años) | NO | NO | NO | NO | NO | NO | NO | NO | NO | NO | NO | NO | 0 |

## DH TAJO. CARACTERIZACIÓN DEL PERIODO DE CESE DE CAUDAL

| CÓDIGO MASA DE AGUA | | MASA SIMULADA |
|---|---|---|
| 0723010 | A. del Molinillo y otros hasta R.Tietar | NO |

| CLASIFICACIÓN DE LA MASA | ESTACIONAL |
|---|---|

| Nº días al año sin caudal (percentil 80): | 15 |
|---|---|

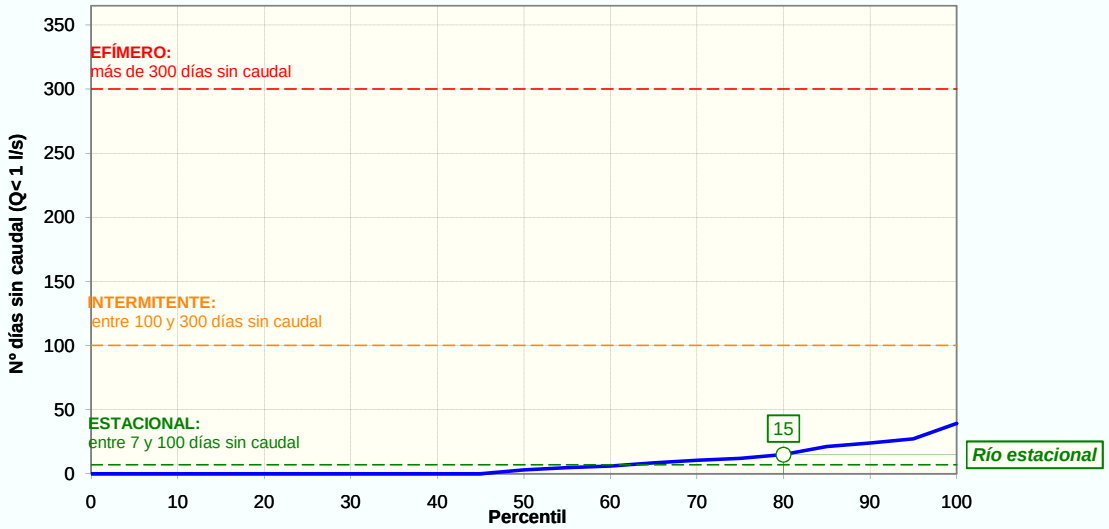


## CESE ANUAL

| FRECUENCIA DE EVENTOS (NºEVENTOS/AÑO) | | |
|---|---|---|
| | PERCENTIL 25 | 0 |
| | PERCENTIL 75 | 1 |

| DURACIÓN DEL PERIODO DE CESE (DÍAS/AÑO) | | |
|---|---|---|
| | PERCENTIL 0: | 0 |
| | PERCENTIL 5: | 0 |
| | PERCENTIL 10 | 0 |
| | PERCENTIL 15 | 0 |
| | PERCENTIL 25 | 0 |

### ESTACIONALIDAD (%) Y DISTRIBUCIÓN MENSUAL DE LOS DÍAS SIN CAUDAL SEGÚN PERCENTIL DE DURACIÓN DEL PERIODO DE CESE

| | OCT | NOV | DIC | ENE | FEB | MAR | ABR | MAY | JUN | JUL | AGO | SEP | Total |
|---|---|---|---|---|---|---|---|---|---|---|---|---|---|
| **Total nº días** | 138 | 23 | 9 | 0 | 0 | 0 | 0 | 0 | 5 | 6 | 0 | 106 | **287** |
| **Estacionalidad (%)** | 48% | 8% | 3% | 0% | 0% | 0% | 0% | 0% | 2% | 2% | 0% | 37% | |
| **Nºdías sinQ (Perc. 0)** | 0,0 | 0,0 | 0,0 | 0,0 | 0,0 | 0,0 | 0,0 | 0,0 | 0,0 | 0,0 | 0,0 | 0,0 | **0** |
| **Nºdías sinQ (Perc. 5)** | 0,0 | 0,0 | 0,0 | 0,0 | 0,0 | 0,0 | 0,0 | 0,0 | 0,0 | 0,0 | 0,0 | 0,0 | **0** |
| **Nºdías sinQ (Perc. 10)** | 0,0 | 0,0 | 0,0 | 0,0 | 0,0 | 0,0 | 0,0 | 0,0 | 0,0 | 0,0 | 0,0 | 0,0 | **0** |
| **Nºdías sinQ (Perc. 15)** | 0,0 | 0,0 | 0,0 | 0,0 | 0,0 | 0,0 | 0,0 | 0,0 | 0,0 | 0,0 | 0,0 | 0,0 | **0** |
| **Nºdías sinQ (Perc. 25)** | 0,0 | 0,0 | 0,0 | 0,0 | 0,0 | 0,0 | 0,0 | 0,0 | 0,0 | 0,0 | 0,0 | 0,0 | **0** |

### CESE ANUAL SEGÚN EL NÚMERO DE DÍAS AL MES SIN CAUDAL DEFINITORIO DEL EVENTO DE CESE

| EVENTO DE CESE | | OCT | NOV | DIC | ENE | FEB | MAR | ABR | MAY | JUN | JUL | AGO | SEP | Total (días/año) |
|---|---|---|---|---|---|---|---|---|---|---|---|---|---|---|
| PERCENTIL 0 | 10 días/mes sinQ | NO | NO | NO | NO | NO | NO | NO | NO | NO | NO | NO | NO | 0 |
| | 15 días/mes sinQ | NO | NO | NO | NO | NO | NO | NO | NO | NO | NO | NO | NO | 0 |
| | 20 días/mes sinQ | NO | NO | NO | NO | NO | NO | NO | NO | NO | NO | NO | NO | 0 |
| PERCENTIL 5 | 10 días/mes sinQ | NO | NO | NO | NO | NO | NO | NO | NO | NO | NO | NO | NO | 0 |
| | 15 días/mes sinQ | NO | NO | NO | NO | NO | NO | NO | NO | NO | NO | NO | NO | 0 |
| | 20 días/mes sinQ | NO | NO | NO | NO | NO | NO | NO | NO | NO | NO | NO | NO | 0 |
| PERCENTIL 10 | 10 días/mes sinQ | NO | NO | NO | NO | NO | NO | NO | NO | NO | NO | NO | NO | 0 |
| | 15 días/mes sinQ | NO | NO | NO | NO | NO | NO | NO | NO | NO | NO | NO | NO | 0 |
| | 20 días/mes sinQ | NO | NO | NO | NO | NO | NO | NO | NO | NO | NO | NO | NO | 0 |
| PERCENTIL 15 | 10 días/mes sinQ | NO | NO | NO | NO | NO | NO | NO | NO | NO | NO | NO | NO | 0 |
| | 15 días/mes sinQ | NO | NO | NO | NO | NO | NO | NO | NO | NO | NO | NO | NO | 0 |
| | 20 días/mes sinQ | NO | NO | NO | NO | NO | NO | NO | NO | NO | NO | NO | NO | 0 |

## DH TAJO. CARACTERIZACIÓN DEL PERIODO DE CESE DE CAUDAL

| CÓDIGO MASA DE AGUA | | | | | | | | | | | | | | | MASA SIMULADA |
|---|---|---|---|---|---|---|---|---|---|---|---|---|---|---|---|
| 0723010 | A. del Molinillo y otros hasta R.Tietar | | | | | | | | | | | | | | NO |
| PERCENTIL 25 | 10 días/mes sinQ | NO | NO | NO | NO | NO | NO | NO | NO | NO | NO | NO | NO | 0 | |
| | 15 días/mes sinQ | NO | NO | NO | NO | NO | NO | NO | NO | NO | NO | NO | NO | 0 | |
| | 20 días/mes sinQ | NO | NO | NO | NO | NO | NO | NO | NO | NO | NO | NO | NO | 0 | |

NOTA: De entre los cinco casos de percentiles considerados (0, 5, 10, 15 y 25) con valor distinto de cero, se selecciona aquél cuya media de número de días de cese al año de los tres posibles eventos (10, 15 ó 20 días/mes) se aproxima más a la duración (días/año) previamente calculada según la IPH. Y dentro del caso seleccionado se elige la duración del evento que, a su vez, difiere menos de aquella duración. El caso así seleccionado se resalta en rojo.

## CESE HIPERANUAL

### Nº DE AÑOS CONSECUTIVOS (PERCENTIL 80)

| | OCT | NOV | DIC | ENE | FEB | MAR | ABR | MAY | JUN | JUL | AGO | SEP |
|---|---|---|---|---|---|---|---|---|---|---|---|---|
| SIN caudal | 2 | 1 | 0 | 0 | 0 | 0 | 0 | 0 | 0 | 0 | 0 | 1 |
| ALTERNOS conQ/sinQ | 2 | 2 | 0 | 0 | 0 | 0 | 0 | 0 | 0 | 0 | 0 | 2 |
| CON caudal | 7 | 25 | 37 | 37 | 37 | 37 | 37 | 37 | 37 | 37 | 37 | 7 |

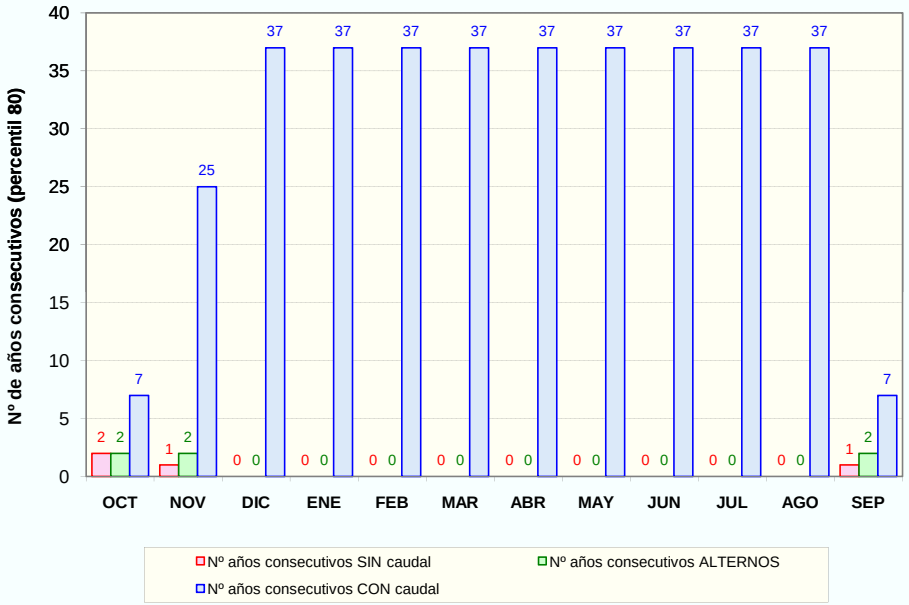


## PROPUESTA DE PERIODOS DE CESE DE CAUDAL

### MESES CON CESE DE CAUDAL Y PERIODICIDAD

| PERIODICIDAD | OCT | NOV | DIC | ENE | FEB | MAR | ABR | MAY | JUN | JUL | AGO | SEP | Total (días/año) |
|---|---|---|---|---|---|---|---|---|---|---|---|---|---|
| ANUAL | NO | NO | NO | NO | NO | NO | NO | NO | NO | NO | NO | NO | 0 |
| BIENAL (alternos>= conQ) | NO | NO | NO | NO | NO | NO | NO | NO | NO | NO | NO | NO | 0 |
| QUINQUENAL (conQ-sinQ< 5 años) | NO | NO | NO | NO | NO | NO | NO | NO | NO | NO | NO | NO | 0 |

## DH TAJO. CARACTERIZACIÓN DEL PERIODO DE CESE DE CAUDAL

| CÓDIGO MASA DE AGUA | | MASA SIMULADA |
|---|---|---|
| 0724010 | Garganta de Minchones hasta R.Tietar | NO |

| CLASIFICACIÓN DE LA MASA | ESTACIONAL |
|---|---|

| Nº días al año sin caudal (percentil 80): | 20 |
|---|---|

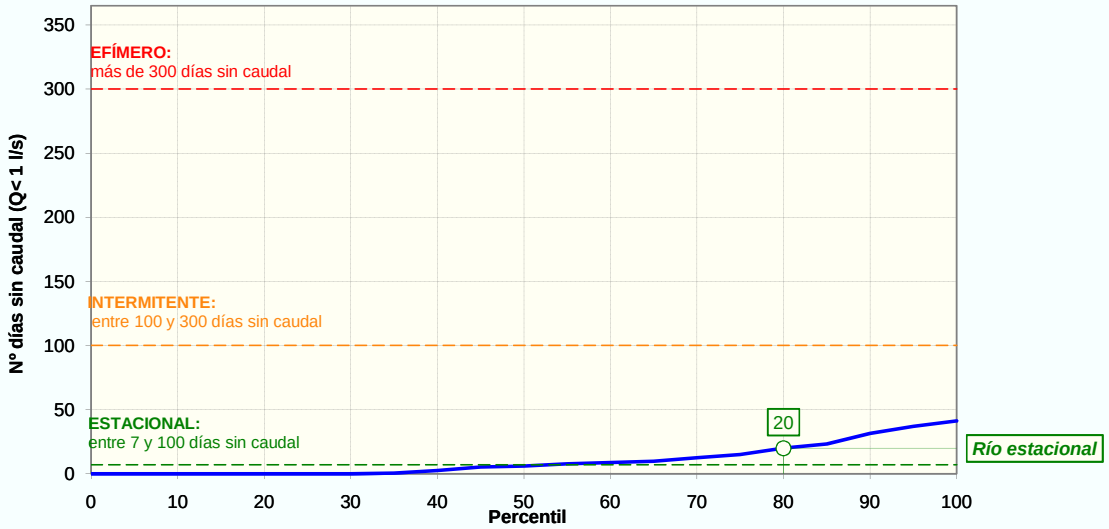


## CESE ANUAL

| FRECUENCIA DE EVENTOS (NºEVENTOS/AÑO) | | |
|---|---|---|
| | PERCENTIL 25 | 0 |
| | PERCENTIL 75 | 1 |

| DURACIÓN DEL PERIODO DE CESE (DÍAS/AÑO) | | |
|---|---|---|
| | PERCENTIL 0: | 0 |
| | PERCENTIL 5: | 0 |
| | PERCENTIL 10 | 0 |
| | PERCENTIL 15 | 0 |
| | PERCENTIL 25 | 0 |

### ESTACIONALIDAD (%) Y DISTRIBUCIÓN MENSUAL DE LOS DÍAS SIN CAUDAL SEGÚN PERCENTIL DE DURACIÓN DEL PERIODO DE CESE

| | OCT | NOV | DIC | ENE | FEB | MAR | ABR | MAY | JUN | JUL | AGO | SEP | Total |
|---|---|---|---|---|---|---|---|---|---|---|---|---|---|
| **Total nº días** | 104 | 23 | 9 | 0 | 0 | 0 | 2 | 0 | 21 | 128 | 64 | 30 | **381** |
| **Estacionalidad (%)** | 27% | 6% | 2% | 0% | 0% | 0% | 1% | 0% | 6% | 34% | 17% | 8% | |
| **Nºdías sinQ (Perc. 0)** | 0,0 | 0,0 | 0,0 | 0,0 | 0,0 | 0,0 | 0,0 | 0,0 | 0,0 | 0,0 | 0,0 | 0,0 | **0** |
| **Nºdías sinQ (Perc. 5)** | 0,0 | 0,0 | 0,0 | 0,0 | 0,0 | 0,0 | 0,0 | 0,0 | 0,0 | 0,0 | 0,0 | 0,0 | **0** |
| **Nºdías sinQ (Perc. 10)** | 0,0 | 0,0 | 0,0 | 0,0 | 0,0 | 0,0 | 0,0 | 0,0 | 0,0 | 0,0 | 0,0 | 0,0 | **0** |
| **Nºdías sinQ (Perc. 15)** | 0,0 | 0,0 | 0,0 | 0,0 | 0,0 | 0,0 | 0,0 | 0,0 | 0,0 | 0,0 | 0,0 | 0,0 | **0** |
| **Nºdías sinQ (Perc. 25)** | 0,0 | 0,0 | 0,0 | 0,0 | 0,0 | 0,0 | 0,0 | 0,0 | 0,0 | 0,0 | 0,0 | 0,0 | **0** |

### CESE ANUAL SEGÚN EL NÚMERO DE DÍAS AL MES SIN CAUDAL DEFINITORIO DEL EVENTO DE CESE

| EVENTO DE CESE | | OCT | NOV | DIC | ENE | FEB | MAR | ABR | MAY | JUN | JUL | AGO | SEP | Total (días/año) |
|---|---|---|---|---|---|---|---|---|---|---|---|---|---|---|
| PERCENTIL 0 | 10 días/mes sinQ | NO | NO | NO | NO | NO | NO | NO | NO | NO | NO | NO | NO | 0 |
| | 15 días/mes sinQ | NO | NO | NO | NO | NO | NO | NO | NO | NO | NO | NO | NO | 0 |
| | 20 días/mes sinQ | NO | NO | NO | NO | NO | NO | NO | NO | NO | NO | NO | NO | 0 |
| PERCENTIL 5 | 10 días/mes sinQ | NO | NO | NO | NO | NO | NO | NO | NO | NO | NO | NO | NO | 0 |
| | 15 días/mes sinQ | NO | NO | NO | NO | NO | NO | NO | NO | NO | NO | NO | NO | 0 |
| | 20 días/mes sinQ | NO | NO | NO | NO | NO | NO | NO | NO | NO | NO | NO | NO | 0 |
| PERCENTIL 10 | 10 días/mes sinQ | NO | NO | NO | NO | NO | NO | NO | NO | NO | NO | NO | NO | 0 |
| | 15 días/mes sinQ | NO | NO | NO | NO | NO | NO | NO | NO | NO | NO | NO | NO | 0 |
| | 20 días/mes sinQ | NO | NO | NO | NO | NO | NO | NO | NO | NO | NO | NO | NO | 0 |
| PERCENTIL 15 | 10 días/mes sinQ | NO | NO | NO | NO | NO | NO | NO | NO | NO | NO | NO | NO | 0 |
| | 15 días/mes sinQ | NO | NO | NO | NO | NO | NO | NO | NO | NO | NO | NO | NO | 0 |
| | 20 días/mes sinQ | NO | NO | NO | NO | NO | NO | NO | NO | NO | NO | NO | NO | 0 |

## DH TAJO. CARACTERIZACIÓN DEL PERIODO DE CESE DE CAUDAL

| CÓDIGO MASA DE AGUA | | | | | | | | | | | | | | | MASA SIMULADA |
|---|---|---|---|---|---|---|---|---|---|---|---|---|---|---|---|
| 0724010 | Garganta de Minchones hasta R.Tietar | | | | | | | | | | | | | | NO |
| PERCENTIL 25 | 10 días/mes sinQ | NO | NO | NO | NO | NO | NO | NO | NO | NO | NO | NO | NO | 0 | |
| | 15 días/mes sinQ | NO | NO | NO | NO | NO | NO | NO | NO | NO | NO | NO | NO | 0 | |
| | 20 días/mes sinQ | NO | NO | NO | NO | NO | NO | NO | NO | NO | NO | NO | NO | 0 | |

NOTA: De entre los cinco casos de percentiles considerados (0, 5, 10, 15 y 25) con valor distinto de cero, se selecciona aquél cuya media de número de días de cese al año de los tres posibles eventos (10, 15 ó 20 días/mes) se aproxima más a la duración (días/año) previamente calculada según la IPH. Y dentro del caso seleccionado se elige la duración del evento que, a su vez, difiere menos de aquella duración. El caso así seleccionado se resalta en rojo.

## CESE HIPERANUAL

### Nº DE AÑOS CONSECUTIVOS (PERCENTIL 80)

| | OCT | NOV | DIC | ENE | FEB | MAR | ABR | MAY | JUN | JUL | AGO | SEP |
|---|---|---|---|---|---|---|---|---|---|---|---|---|
| SIN caudal | 1 | 1 | 0 | 0 | 0 | 0 | 0 | 0 | 0 | 1 | 1 | 1 |
| ALTERNOS conQ/sinQ | 2 | 2 | 0 | 0 | 0 | 0 | 0 | 0 | 0 | 2 | 4 | 2 |
| CON caudal | 8 | 25 | 37 | 37 | 37 | 37 | 37 | 37 | 37 | 10 | 12 | 18 |

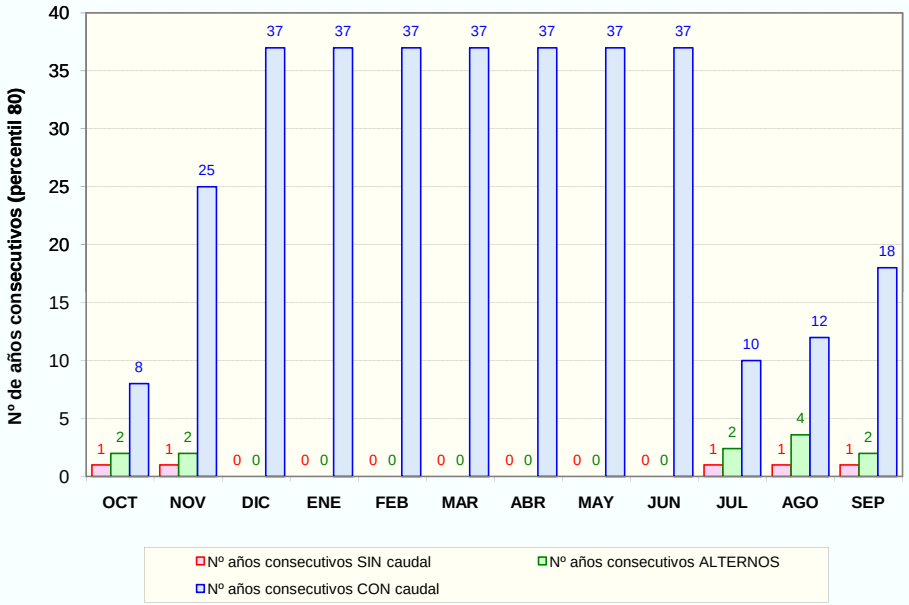


## PROPUESTA DE PERIODOS DE CESE DE CAUDAL

### MESES CON CESE DE CAUDAL Y PERIODICIDAD

| PERIODICIDAD | OCT | NOV | DIC | ENE | FEB | MAR | ABR | MAY | JUN | JUL | AGO | SEP | Total (días/año) |
|---|---|---|---|---|---|---|---|---|---|---|---|---|---|
| ANUAL | NO | NO | NO | NO | NO | NO | NO | NO | NO | NO | NO | NO | 0 |
| BIENAL (alternos>= conQ) | NO | NO | NO | NO | NO | NO | NO | NO | NO | NO | NO | NO | 0 |
| QUINQUENAL (conQ-sinQ< 5 años) | NO | NO | NO | NO | NO | NO | NO | NO | NO | NO | NO | NO | 0 |

## DH TAJO. CARACTERIZACIÓN DEL PERIODO DE CESE DE CAUDAL

| CÓDIGO MASA DE AGUA | | MASA SIMULADA |
|---|---|---|
| 0725010 | Garganta de Chilla y Garganta de Alardos hasta Tietar | NO |

| CLASIFICACIÓN DE LA MASA | ESTACIONAL |
|---|---|

| Nº días al año sin caudal (percentil 80): | 11 |
|---|---|

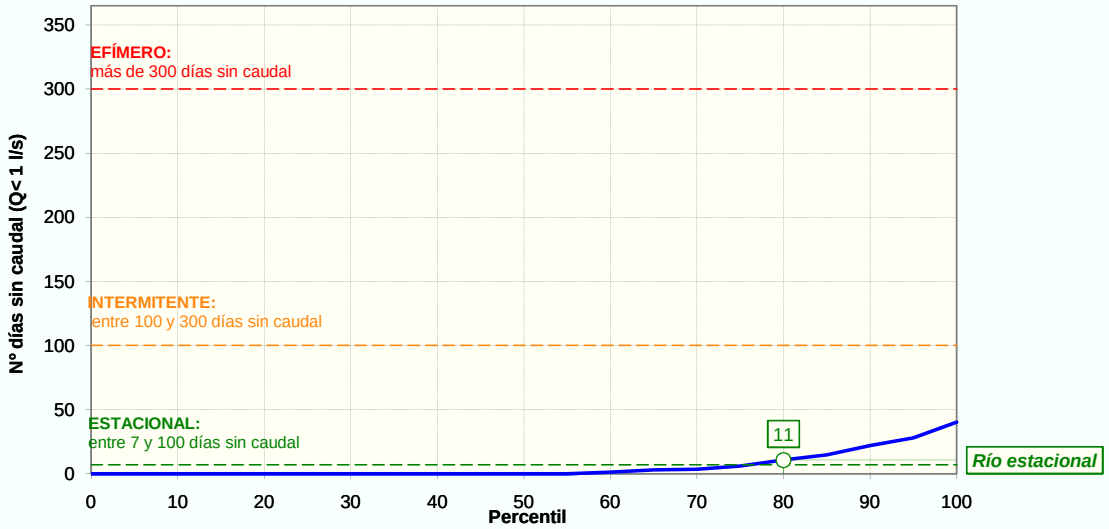


## CESE ANUAL

| FRECUENCIA DE EVENTOS (NºEVENTOS/AÑO) | | |
|---|---|---|
| | PERCENTIL 25 | 0 |
| | PERCENTIL 75 | 0 |

| DURACIÓN DEL PERIODO DE CESE (DÍAS/AÑO) | | |
|---|---|---|
| | PERCENTIL 0: | 0 |
| | PERCENTIL 5: | 0 |
| | PERCENTIL 10 | 0 |
| | PERCENTIL 15 | 0 |
| | PERCENTIL 25 | 0 |

### ESTACIONALIDAD (%) Y DISTRIBUCIÓN MENSUAL DE LOS DÍAS SIN CAUDAL SEGÚN PERCENTIL DE DURACIÓN DEL PERIODO DE CESE

| | OCT | NOV | DIC | ENE | FEB | MAR | ABR | MAY | JUN | JUL | AGO | SEP | Total |
|---|---|---|---|---|---|---|---|---|---|---|---|---|---|
| **Total nº días** | 29 | 3 | 0 | 0 | 0 | 0 | 0 | 0 | 13 | 101 | 43 | 30 | **219** |
| **Estacionalidad (%)** | 13% | 1% | 0% | 0% | 0% | 0% | 0% | 0% | 6% | 46% | 20% | 14% | |
| **Nºdías sinQ (Perc. 0)** | 0,0 | 0,0 | 0,0 | 0,0 | 0,0 | 0,0 | 0,0 | 0,0 | 0,0 | 0,0 | 0,0 | 0,0 | **0** |
| **Nºdías sinQ (Perc. 5)** | 0,0 | 0,0 | 0,0 | 0,0 | 0,0 | 0,0 | 0,0 | 0,0 | 0,0 | 0,0 | 0,0 | 0,0 | **0** |
| **Nºdías sinQ (Perc. 10)** | 0,0 | 0,0 | 0,0 | 0,0 | 0,0 | 0,0 | 0,0 | 0,0 | 0,0 | 0,0 | 0,0 | 0,0 | **0** |
| **Nºdías sinQ (Perc. 15)** | 0,0 | 0,0 | 0,0 | 0,0 | 0,0 | 0,0 | 0,0 | 0,0 | 0,0 | 0,0 | 0,0 | 0,0 | **0** |
| **Nºdías sinQ (Perc. 25)** | 0,0 | 0,0 | 0,0 | 0,0 | 0,0 | 0,0 | 0,0 | 0,0 | 0,0 | 0,0 | 0,0 | 0,0 | **0** |

### CESE ANUAL SEGÚN EL NÚMERO DE DÍAS AL MES SIN CAUDAL DEFINITORIO DEL EVENTO DE CESE

| EVENTO DE CESE | | OCT | NOV | DIC | ENE | FEB | MAR | ABR | MAY | JUN | JUL | AGO | SEP | Total (días/año) |
|---|---|---|---|---|---|---|---|---|---|---|---|---|---|---|
| PERCENTIL 0 | 10 días/mes sinQ | NO | NO | NO | NO | NO | NO | NO | NO | NO | NO | NO | NO | 0 |
| | 15 días/mes sinQ | NO | NO | NO | NO | NO | NO | NO | NO | NO | NO | NO | NO | 0 |
| | 20 días/mes sinQ | NO | NO | NO | NO | NO | NO | NO | NO | NO | NO | NO | NO | 0 |
| PERCENTIL 5 | 10 días/mes sinQ | NO | NO | NO | NO | NO | NO | NO | NO | NO | NO | NO | NO | 0 |
| | 15 días/mes sinQ | NO | NO | NO | NO | NO | NO | NO | NO | NO | NO | NO | NO | 0 |
| | 20 días/mes sinQ | NO | NO | NO | NO | NO | NO | NO | NO | NO | NO | NO | NO | 0 |
| PERCENTIL 10 | 10 días/mes sinQ | NO | NO | NO | NO | NO | NO | NO | NO | NO | NO | NO | NO | 0 |
| | 15 días/mes sinQ | NO | NO | NO | NO | NO | NO | NO | NO | NO | NO | NO | NO | 0 |
| | 20 días/mes sinQ | NO | NO | NO | NO | NO | NO | NO | NO | NO | NO | NO | NO | 0 |
| PERCENTIL 15 | 10 días/mes sinQ | NO | NO | NO | NO | NO | NO | NO | NO | NO | NO | NO | NO | 0 |
| | 15 días/mes sinQ | NO | NO | NO | NO | NO | NO | NO | NO | NO | NO | NO | NO | 0 |
| | 20 días/mes sinQ | NO | NO | NO | NO | NO | NO | NO | NO | NO | NO | NO | NO | 0 |

## DH TAJO. CARACTERIZACIÓN DEL PERIODO DE CESE DE CAUDAL

| CÓDIGO MASA DE AGUA | | MASA SIMULADA |
|---|---|---|
| 0725010 | Garganta de Chilla y Garganta de Alardos hasta Tietar | NO |

| | | OCT | NOV | DIC | ENE | FEB | MAR | ABR | MAY | JUN | JUL | AGO | SEP | |
|---|---|---|---|---|---|---|---|---|---|---|---|---|---|---|
| PERCENTIL 25 | 10 días/mes sinQ | NO | NO | NO | NO | NO | NO | NO | NO | NO | NO | NO | NO | 0 |
| | 15 días/mes sinQ | NO | NO | NO | NO | NO | NO | NO | NO | NO | NO | NO | NO | 0 |
| | 20 días/mes sinQ | NO | NO | NO | NO | NO | NO | NO | NO | NO | NO | NO | NO | 0 |

NOTA: De entre los cinco casos de percentiles considerados (0, 5, 10, 15 y 25) con valor distinto de cero, se selecciona aquél cuya media de número de días de cese al año de los tres posibles eventos (10, 15 ó 20 días/mes) se aproxima más a la duración (días/año) previamente calculada según la IPH. Y dentro del caso seleccionado se elige la duración del evento que, a su vez, difiere menos de aquella duración. El caso así seleccionado se resalta en rojo.

## CESE HIPERANUAL

### Nº DE AÑOS CONSECUTIVOS (PERCENTIL 80)

| | OCT | NOV | DIC | ENE | FEB | MAR | ABR | MAY | JUN | JUL | AGO | SEP |
|---|---|---|---|---|---|---|---|---|---|---|---|---|
| SIN caudal | 1 | 0 | 0 | 0 | 0 | 0 | 0 | 0 | 0 | 1 | 1 | 1 |
| ALTERNOS conQ/sinQ | 2 | 0 | 0 | 0 | 0 | 0 | 0 | 0 | 0 | 3 | 2 | 2 |
| CON caudal | 23 | 37 | 37 | 37 | 37 | 37 | 37 | 37 | 37 | 10 | 14 | 18 |

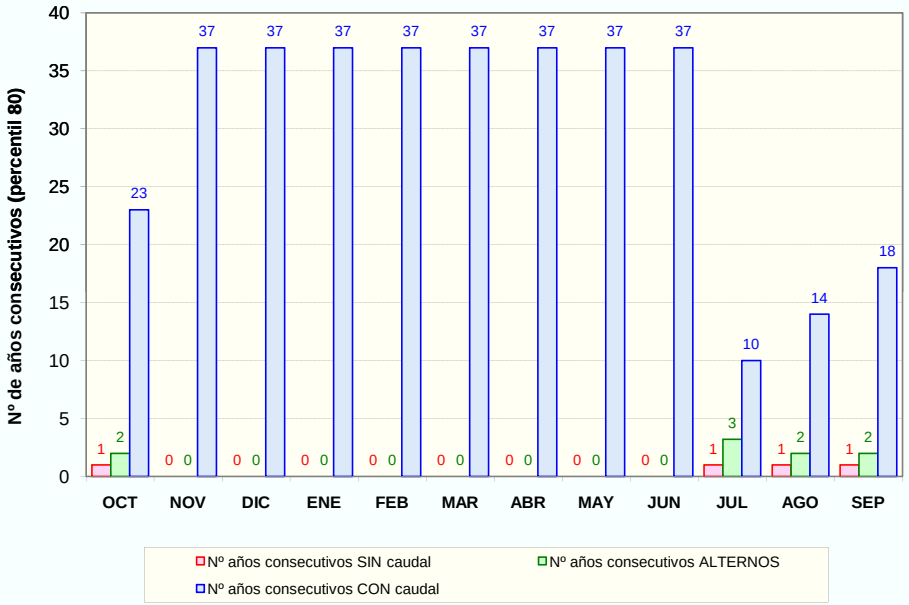


## PROPUESTA DE PERIODOS DE CESE DE CAUDAL

### MESES CON CESE DE CAUDAL Y PERIODICIDAD

| PERIODICIDAD | OCT | NOV | DIC | ENE | FEB | MAR | ABR | MAY | JUN | JUL | AGO | SEP | Total (días/año) |
|---|---|---|---|---|---|---|---|---|---|---|---|---|---|
| ANUAL | NO | NO | NO | NO | NO | NO | NO | NO | NO | NO | NO | NO | 0 |
| BIENAL (alternos>= conQ) | NO | NO | NO | NO | NO | NO | NO | NO | NO | NO | NO | NO | 0 |
| QUINQUENAL (conQ-sinQ< 5 años) | NO | NO | NO | NO | NO | NO | NO | NO | NO | NO | NO | NO | 0 |

## DH TAJO. CARACTERIZACIÓN DEL PERIODO DE CESE DE CAUDAL

| CÓDIGO MASA DE AGUA | | MASA SIMULADA |
|---|---|---|
| 0726010 | R. Garganta de Santa Maria hasta E. Rosarito | NO |

| CLASIFICACIÓN DE LA MASA | ESTACIONAL |
|---|---|

| Nº días al año sin caudal (percentil 80): | 21 |
|---|---|

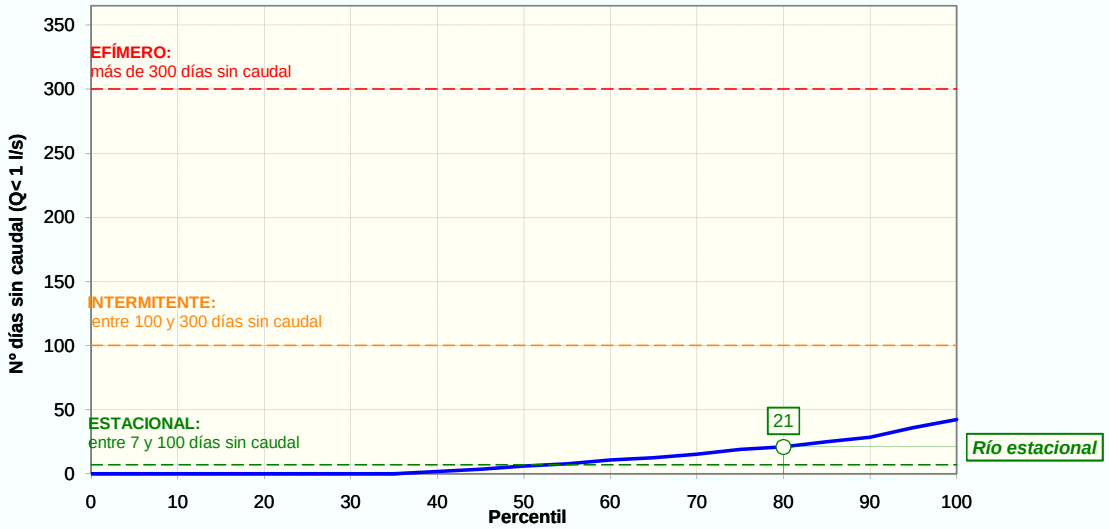


## CESE ANUAL

| FRECUENCIA DE EVENTOS (NºEVENTOS/AÑO) | | |
|---|---|---|
| | PERCENTIL 25 | 0 |
| | PERCENTIL 75 | 1 |

| DURACIÓN DEL PERIODO DE CESE (DÍAS/AÑO) | | |
|---|---|---|
| | PERCENTIL 0: | 0 |
| | PERCENTIL 5: | 0 |
| | PERCENTIL 10 | 0 |
| | PERCENTIL 15 | 0 |
| | PERCENTIL 25 | 0 |

### ESTACIONALIDAD (%) Y DISTRIBUCIÓN MENSUAL DE LOS DÍAS SIN CAUDAL SEGÚN PERCENTIL DE DURACIÓN DEL PERIODO DE CESE

| | OCT | NOV | DIC | ENE | FEB | MAR | ABR | MAY | JUN | JUL | AGO | SEP | Total |
|---|---|---|---|---|---|---|---|---|---|---|---|---|---|
| **Total nº días** | 89 | 23 | 0 | 0 | 0 | 0 | 0 | 0 | 21 | 162 | 37 | 59 | **391** |
| **Estacionalidad (%)** | 23% | 6% | 0% | 0% | 0% | 0% | 0% | 0% | 5% | 41% | 9% | 15% | |
| **Nºdías sinQ (Perc. 0)** | 0,0 | 0,0 | 0,0 | 0,0 | 0,0 | 0,0 | 0,0 | 0,0 | 0,0 | 0,0 | 0,0 | 0,0 | **0** |
| **Nºdías sinQ (Perc. 5)** | 0,0 | 0,0 | 0,0 | 0,0 | 0,0 | 0,0 | 0,0 | 0,0 | 0,0 | 0,0 | 0,0 | 0,0 | **0** |
| **Nºdías sinQ (Perc. 10)** | 0,0 | 0,0 | 0,0 | 0,0 | 0,0 | 0,0 | 0,0 | 0,0 | 0,0 | 0,0 | 0,0 | 0,0 | **0** |
| **Nºdías sinQ (Perc. 15)** | 0,0 | 0,0 | 0,0 | 0,0 | 0,0 | 0,0 | 0,0 | 0,0 | 0,0 | 0,0 | 0,0 | 0,0 | **0** |
| **Nºdías sinQ (Perc. 25)** | 0,0 | 0,0 | 0,0 | 0,0 | 0,0 | 0,0 | 0,0 | 0,0 | 0,0 | 0,0 | 0,0 | 0,0 | **0** |

### CESE ANUAL SEGÚN EL NÚMERO DE DÍAS AL MES SIN CAUDAL DEFINITORIO DEL EVENTO DE CESE

| EVENTO DE CESE | | OCT | NOV | DIC | ENE | FEB | MAR | ABR | MAY | JUN | JUL | AGO | SEP | Total (días/año) |
|---|---|---|---|---|---|---|---|---|---|---|---|---|---|---|
| PERCENTIL 0 | 10 días/mes sinQ | NO | NO | NO | NO | NO | NO | NO | NO | NO | NO | NO | NO | 0 |
| | 15 días/mes sinQ | NO | NO | NO | NO | NO | NO | NO | NO | NO | NO | NO | NO | 0 |
| | 20 días/mes sinQ | NO | NO | NO | NO | NO | NO | NO | NO | NO | NO | NO | NO | 0 |
| PERCENTIL 5 | 10 días/mes sinQ | NO | NO | NO | NO | NO | NO | NO | NO | NO | NO | NO | NO | 0 |
| | 15 días/mes sinQ | NO | NO | NO | NO | NO | NO | NO | NO | NO | NO | NO | NO | 0 |
| | 20 días/mes sinQ | NO | NO | NO | NO | NO | NO | NO | NO | NO | NO | NO | NO | 0 |
| PERCENTIL 10 | 10 días/mes sinQ | NO | NO | NO | NO | NO | NO | NO | NO | NO | NO | NO | NO | 0 |
| | 15 días/mes sinQ | NO | NO | NO | NO | NO | NO | NO | NO | NO | NO | NO | NO | 0 |
| | 20 días/mes sinQ | NO | NO | NO | NO | NO | NO | NO | NO | NO | NO | NO | NO | 0 |
| PERCENTIL 15 | 10 días/mes sinQ | NO | NO | NO | NO | NO | NO | NO | NO | NO | NO | NO | NO | 0 |
| | 15 días/mes sinQ | NO | NO | NO | NO | NO | NO | NO | NO | NO | NO | NO | NO | 0 |
| | 20 días/mes sinQ | NO | NO | NO | NO | NO | NO | NO | NO | NO | NO | NO | NO | 0 |

## DH TAJO. CARACTERIZACIÓN DEL PERIODO DE CESE DE CAUDAL

| CÓDIGO MASA DE AGUA | | MASA SIMULADA |
|---|---|---|
| 0726010 | R. Garganta de Santa Maria hasta E. Rosarito | NO |

| | | OCT | NOV | DIC | ENE | FEB | MAR | ABR | MAY | JUN | JUL | AGO | SEP | |
|---|---|---|---|---|---|---|---|---|---|---|---|---|---|---|
| PERCENTIL 25 | 10 días/mes sinQ | NO | NO | NO | NO | NO | NO | NO | NO | NO | NO | NO | NO | 0 |
| | 15 días/mes sinQ | NO | NO | NO | NO | NO | NO | NO | NO | NO | NO | NO | NO | 0 |
| | 20 días/mes sinQ | NO | NO | NO | NO | NO | NO | NO | NO | NO | NO | NO | NO | 0 |

NOTA: De entre los cinco casos de percentiles considerados (0, 5, 10, 15 y 25) con valor distinto de cero, se selecciona aquél cuya media de número de días de cese al año de los tres posibles eventos (10, 15 ó 20 días/mes) se aproxima más a la duración (días/año) previamente calculada según la IPH. Y dentro del caso seleccionado se elige la duración del evento que, a su vez, difiere menos de aquella duración. El caso así seleccionado se resalta en rojo.

## CESE HIPERANUAL

### Nº DE AÑOS CONSECUTIVOS (PERCENTIL 80)

| | OCT | NOV | DIC | ENE | FEB | MAR | ABR | MAY | JUN | JUL | AGO | SEP |
|---|---|---|---|---|---|---|---|---|---|---|---|---|
| SIN caudal | 1 | 1 | 0 | 0 | 0 | 0 | 0 | 0 | 0 | 1 | 1 | 1 |
| ALTERNOS conQ/sinQ | 2 | 2 | 0 | 0 | 0 | 0 | 0 | 0 | 0 | 2 | 2 | 2 |
| CON caudal | 11 | 25 | 37 | 37 | 37 | 37 | 37 | 37 | 37 | 6 | 13 | 13 |

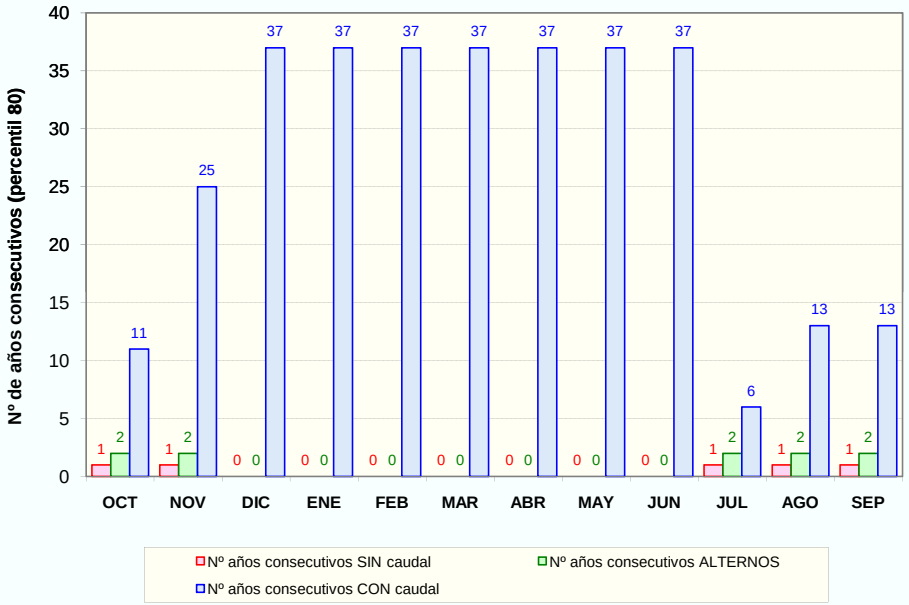


## PROPUESTA DE PERIODOS DE CESE DE CAUDAL

### MESES CON CESE DE CAUDAL Y PERIODICIDAD

| PERIODICIDAD | OCT | NOV | DIC | ENE | FEB | MAR | ABR | MAY | JUN | JUL | AGO | SEP | Total (días/año) |
|---|---|---|---|---|---|---|---|---|---|---|---|---|---|
| ANUAL | NO | NO | NO | NO | NO | NO | NO | NO | NO | NO | NO | NO | 0 |
| BIENAL (alternos>= conQ) | NO | NO | NO | NO | NO | NO | NO | NO | NO | NO | NO | NO | 0 |
| QUINQUENAL (conQ-sinQ< 5 años) | NO | NO | NO | NO | NO | NO | NO | NO | NO | NO | NO | NO | 0 |

## DH TAJO. CARACTERIZACIÓN DEL PERIODO DE CESE DE CAUDAL

| CÓDIGO MASA DE AGUA | | MASA SIMULADA |
|---|---|---|
| 0727010 | R. Arbiollas hasta E. Rosarito | NO |

| CLASIFICACIÓN DE LA MASA | ESTACIONAL |
|---|---|

| Nº días al año sin caudal (percentil 80): | 23 |
|---|---|

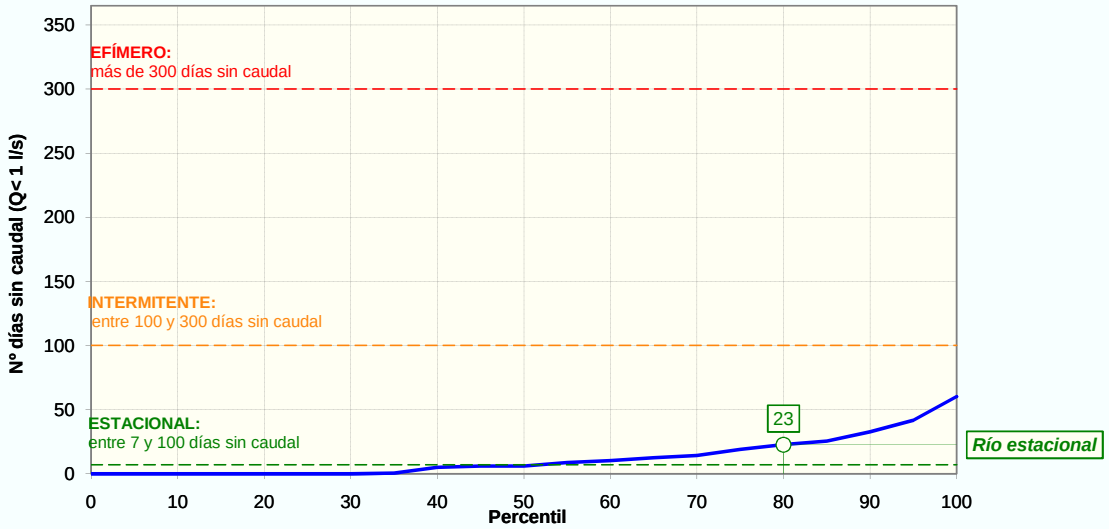


## CESE ANUAL

| FRECUENCIA DE EVENTOS (NºEVENTOS/AÑO) | | |
|---|---|---|
| | PERCENTIL 25 | 0 |
| | PERCENTIL 75 | 1 |

| DURACIÓN DEL PERIODO DE CESE (DÍAS/AÑO) | | |
|---|---|---|
| | PERCENTIL 0: | 0 |
| | PERCENTIL 5: | 0 |
| | PERCENTIL 10 | 0 |
| | PERCENTIL 15 | 0 |
| | PERCENTIL 25 | 0 |

### ESTACIONALIDAD (%) Y DISTRIBUCIÓN MENSUAL DE LOS DÍAS SIN CAUDAL SEGÚN PERCENTIL DE DURACIÓN DEL PERIODO DE CESE

| | OCT | NOV | DIC | ENE | FEB | MAR | ABR | MAY | JUN | JUL | AGO | SEP | Total |
|---|---|---|---|---|---|---|---|---|---|---|---|---|---|
| **Total nº días** | 126 | 43 | 2 | 0 | 0 | 0 | 2 | 0 | 43 | 153 | 16 | 60 | **445** |
| **Estacionalidad (%)** | 28% | 10% | 0% | 0% | 0% | 0% | 0% | 0% | 10% | 34% | 4% | 13% | |
| **Nºdías sinQ (Perc. 0)** | 0,0 | 0,0 | 0,0 | 0,0 | 0,0 | 0,0 | 0,0 | 0,0 | 0,0 | 0,0 | 0,0 | 0,0 | **0** |
| **Nºdías sinQ (Perc. 5)** | 0,0 | 0,0 | 0,0 | 0,0 | 0,0 | 0,0 | 0,0 | 0,0 | 0,0 | 0,0 | 0,0 | 0,0 | **0** |
| **Nºdías sinQ (Perc. 10)** | 0,0 | 0,0 | 0,0 | 0,0 | 0,0 | 0,0 | 0,0 | 0,0 | 0,0 | 0,0 | 0,0 | 0,0 | **0** |
| **Nºdías sinQ (Perc. 15)** | 0,0 | 0,0 | 0,0 | 0,0 | 0,0 | 0,0 | 0,0 | 0,0 | 0,0 | 0,0 | 0,0 | 0,0 | **0** |
| **Nºdías sinQ (Perc. 25)** | 0,0 | 0,0 | 0,0 | 0,0 | 0,0 | 0,0 | 0,0 | 0,0 | 0,0 | 0,0 | 0,0 | 0,0 | **0** |

### CESE ANUAL SEGÚN EL NÚMERO DE DÍAS AL MES SIN CAUDAL DEFINITORIO DEL EVENTO DE CESE

| EVENTO DE CESE | | OCT | NOV | DIC | ENE | FEB | MAR | ABR | MAY | JUN | JUL | AGO | SEP | Total (días/año) |
|---|---|---|---|---|---|---|---|---|---|---|---|---|---|---|
| PERCENTIL 0 | 10 días/mes sinQ | NO | NO | NO | NO | NO | NO | NO | NO | NO | NO | NO | NO | 0 |
| | 15 días/mes sinQ | NO | NO | NO | NO | NO | NO | NO | NO | NO | NO | NO | NO | 0 |
| | 20 días/mes sinQ | NO | NO | NO | NO | NO | NO | NO | NO | NO | NO | NO | NO | 0 |
| PERCENTIL 5 | 10 días/mes sinQ | NO | NO | NO | NO | NO | NO | NO | NO | NO | NO | NO | NO | 0 |
| | 15 días/mes sinQ | NO | NO | NO | NO | NO | NO | NO | NO | NO | NO | NO | NO | 0 |
| | 20 días/mes sinQ | NO | NO | NO | NO | NO | NO | NO | NO | NO | NO | NO | NO | 0 |
| PERCENTIL 10 | 10 días/mes sinQ | NO | NO | NO | NO | NO | NO | NO | NO | NO | NO | NO | NO | 0 |
| | 15 días/mes sinQ | NO | NO | NO | NO | NO | NO | NO | NO | NO | NO | NO | NO | 0 |
| | 20 días/mes sinQ | NO | NO | NO | NO | NO | NO | NO | NO | NO | NO | NO | NO | 0 |
| PERCENTIL 15 | 10 días/mes sinQ | NO | NO | NO | NO | NO | NO | NO | NO | NO | NO | NO | NO | 0 |
| | 15 días/mes sinQ | NO | NO | NO | NO | NO | NO | NO | NO | NO | NO | NO | NO | 0 |
| | 20 días/mes sinQ | NO | NO | NO | NO | NO | NO | NO | NO | NO | NO | NO | NO | 0 |

## DH TAJO. CARACTERIZACIÓN DEL PERIODO DE CESE DE CAUDAL

| CÓDIGO MASA DE AGUA | | MASA SIMULADA |
|---|---|---|
| 0727010 | R. Arbiollas hasta E. Rosarito | NO |

| | | OCT | NOV | DIC | ENE | FEB | MAR | ABR | MAY | JUN | JUL | AGO | SEP | |
|---|---|---|---|---|---|---|---|---|---|---|---|---|---|---|
| PERCENTIL 25 | 10 días/mes sinQ | NO | NO | NO | NO | NO | NO | NO | NO | NO | NO | NO | NO | 0 |
| | 15 días/mes sinQ | NO | NO | NO | NO | NO | NO | NO | NO | NO | NO | NO | NO | 0 |
| | 20 días/mes sinQ | NO | NO | NO | NO | NO | NO | NO | NO | NO | NO | NO | NO | 0 |

NOTA: De entre los cinco casos de percentiles considerados (0, 5, 10, 15 y 25) con valor distinto de cero, se selecciona aquél cuya media de número de días de cese al año de los tres posibles eventos (10, 15 ó 20 días/mes) se aproxima más a la duración (días/año) previamente calculada según la IPH. Y dentro del caso seleccionado se elige la duración del evento que, a su vez, difiere menos de aquella duración. El caso así seleccionado se resalta en rojo.

## CESE HIPERANUAL

### Nº DE AÑOS CONSECUTIVOS (PERCENTIL 80)

| | OCT | NOV | DIC | ENE | FEB | MAR | ABR | MAY | JUN | JUL | AGO | SEP |
|---|---|---|---|---|---|---|---|---|---|---|---|---|
| SIN caudal | 1 | 2 | 0 | 0 | 0 | 0 | 0 | 0 | 1 | 1 | 1 | 1 |
| ALTERNOS conQ/sinQ | 2 | 1 | 0 | 0 | 0 | 0 | 0 | 0 | 2 | 2 | 2 | 2 |
| CON caudal | 8 | 24 | 37 | 37 | 37 | 37 | 37 | 37 | 25 | 9 | 22 | 12 |

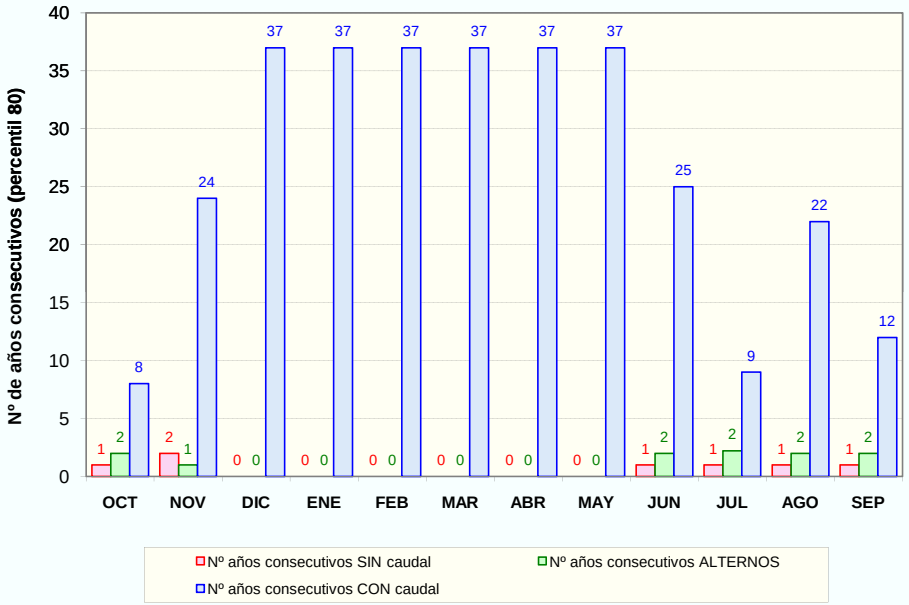


## PROPUESTA DE PERIODOS DE CESE DE CAUDAL

### MESES CON CESE DE CAUDAL Y PERIODICIDAD

| PERIODICIDAD | OCT | NOV | DIC | ENE | FEB | MAR | ABR | MAY | JUN | JUL | AGO | SEP | Total (días/año) |
|---|---|---|---|---|---|---|---|---|---|---|---|---|---|
| ANUAL | NO | NO | NO | NO | NO | NO | NO | NO | NO | NO | NO | NO | 0 |
| BIENAL (alternos>= conQ) | NO | NO | NO | NO | NO | NO | NO | NO | NO | NO | NO | NO | 0 |
| QUINQUENAL (conQ-sinQ< 5 años) | NO | NO | NO | NO | NO | NO | NO | NO | NO | NO | NO | NO | 0 |

## DH TAJO. CARACTERIZACIÓN DEL PERIODO DE CESE DE CAUDAL

| CÓDIGO MASA DE AGUA | | MASA SIMULADA |
|---|---|---|
| 0728011 | R. Guadyerbas desde E. Navalcan hasta R. Tiétar | NO |

| CLASIFICACIÓN DE LA MASA | ESTACIONAL |
|---|---|

| Nº días al año sin caudal (percentil 80): | 22 |
|---|---|

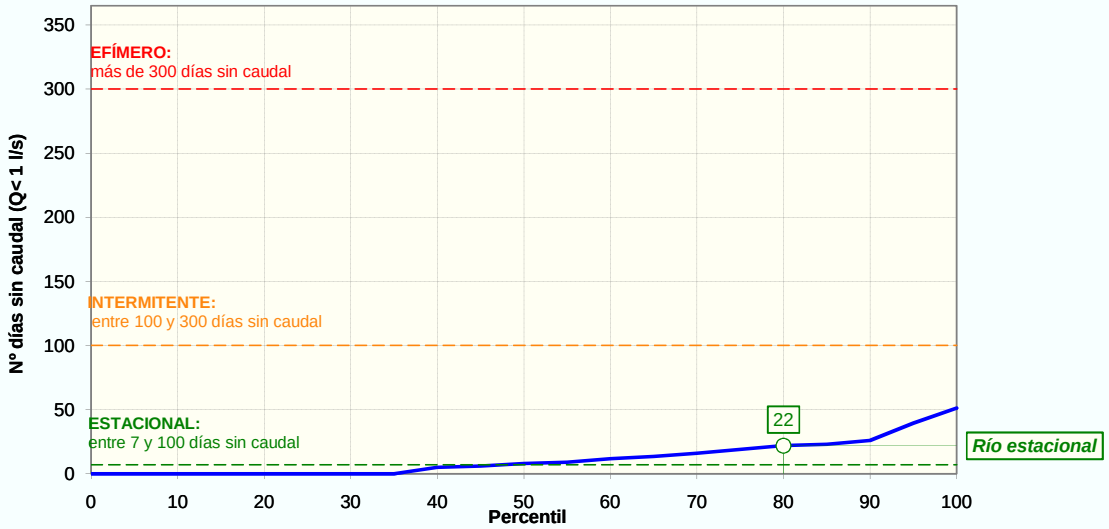


## CESE ANUAL

| FRECUENCIA DE EVENTOS (NºEVENTOS/AÑO) | | |
|---|---|---|
| | PERCENTIL 25 | 0 |
| | PERCENTIL 75 | 1 |

| DURACIÓN DEL PERIODO DE CESE (DÍAS/AÑO) | | |
|---|---|---|
| | PERCENTIL 0: | 0 |
| | PERCENTIL 5: | 0 |
| | PERCENTIL 10 | 0 |
| | PERCENTIL 15 | 0 |
| | PERCENTIL 25 | 0 |

### ESTACIONALIDAD (%) Y DISTRIBUCIÓN MENSUAL DE LOS DÍAS SIN CAUDAL SEGÚN PERCENTIL DE DURACIÓN DEL PERIODO DE CESE

| | OCT | NOV | DIC | ENE | FEB | MAR | ABR | MAY | JUN | JUL | AGO | SEP | Total |
|---|---|---|---|---|---|---|---|---|---|---|---|---|---|
| **Total nº días** | 121 | 23 | 0 | 0 | 0 | 0 | 2 | 0 | 43 | 101 | 44 | 88 | **422** |
| **Estacionalidad (%)** | 29% | 5% | 0% | 0% | 0% | 0% | 0% | 0% | 10% | 24% | 10% | 21% | |
| **Nºdías sinQ (Perc. 0)** | 0,0 | 0,0 | 0,0 | 0,0 | 0,0 | 0,0 | 0,0 | 0,0 | 0,0 | 0,0 | 0,0 | 0,0 | **0** |
| **Nºdías sinQ (Perc. 5)** | 0,0 | 0,0 | 0,0 | 0,0 | 0,0 | 0,0 | 0,0 | 0,0 | 0,0 | 0,0 | 0,0 | 0,0 | **0** |
| **Nºdías sinQ (Perc. 10)** | 0,0 | 0,0 | 0,0 | 0,0 | 0,0 | 0,0 | 0,0 | 0,0 | 0,0 | 0,0 | 0,0 | 0,0 | **0** |
| **Nºdías sinQ (Perc. 15)** | 0,0 | 0,0 | 0,0 | 0,0 | 0,0 | 0,0 | 0,0 | 0,0 | 0,0 | 0,0 | 0,0 | 0,0 | **0** |
| **Nºdías sinQ (Perc. 25)** | 0,0 | 0,0 | 0,0 | 0,0 | 0,0 | 0,0 | 0,0 | 0,0 | 0,0 | 0,0 | 0,0 | 0,0 | **0** |

### CESE ANUAL SEGÚN EL NÚMERO DE DÍAS AL MES SIN CAUDAL DEFINITORIO DEL EVENTO DE CESE

| EVENTO DE CESE | | OCT | NOV | DIC | ENE | FEB | MAR | ABR | MAY | JUN | JUL | AGO | SEP | Total (días/año) |
|---|---|---|---|---|---|---|---|---|---|---|---|---|---|---|
| PERCENTIL 0 | 10 días/mes sinQ | NO | NO | NO | NO | NO | NO | NO | NO | NO | NO | NO | NO | 0 |
| | 15 días/mes sinQ | NO | NO | NO | NO | NO | NO | NO | NO | NO | NO | NO | NO | 0 |
| | 20 días/mes sinQ | NO | NO | NO | NO | NO | NO | NO | NO | NO | NO | NO | NO | 0 |
| PERCENTIL 5 | 10 días/mes sinQ | NO | NO | NO | NO | NO | NO | NO | NO | NO | NO | NO | NO | 0 |
| | 15 días/mes sinQ | NO | NO | NO | NO | NO | NO | NO | NO | NO | NO | NO | NO | 0 |
| | 20 días/mes sinQ | NO | NO | NO | NO | NO | NO | NO | NO | NO | NO | NO | NO | 0 |
| PERCENTIL 10 | 10 días/mes sinQ | NO | NO | NO | NO | NO | NO | NO | NO | NO | NO | NO | NO | 0 |
| | 15 días/mes sinQ | NO | NO | NO | NO | NO | NO | NO | NO | NO | NO | NO | NO | 0 |
| | 20 días/mes sinQ | NO | NO | NO | NO | NO | NO | NO | NO | NO | NO | NO | NO | 0 |
| PERCENTIL 15 | 10 días/mes sinQ | NO | NO | NO | NO | NO | NO | NO | NO | NO | NO | NO | NO | 0 |
| | 15 días/mes sinQ | NO | NO | NO | NO | NO | NO | NO | NO | NO | NO | NO | NO | 0 |
| | 20 días/mes sinQ | NO | NO | NO | NO | NO | NO | NO | NO | NO | NO | NO | NO | 0 |

## DH TAJO. CARACTERIZACIÓN DEL PERIODO DE CESE DE CAUDAL

| CÓDIGO MASA DE AGUA | | MASA SIMULADA |
|---|---|---|
| 0728011 | R. Guadyerbas desde E. Navalcan hasta R. Tiétar | NO |

| | | OCT | NOV | DIC | ENE | FEB | MAR | ABR | MAY | JUN | JUL | AGO | SEP | |
|---|---|---|---|---|---|---|---|---|---|---|---|---|---|---|
| PERCENTIL 25 | 10 días/mes sinQ | NO | NO | NO | NO | NO | NO | NO | NO | NO | NO | NO | NO | 0 |
| | 15 días/mes sinQ | NO | NO | NO | NO | NO | NO | NO | NO | NO | NO | NO | NO | 0 |
| | 20 días/mes sinQ | NO | NO | NO | NO | NO | NO | NO | NO | NO | NO | NO | NO | 0 |

NOTA: De entre los cinco casos de percentiles considerados (0, 5, 10, 15 y 25) con valor distinto de cero, se selecciona aquél cuya media de número de días de cese al año de los tres posibles eventos (10, 15 ó 20 días/mes) se aproxima más a la duración (días/año) previamente calculada según la IPH. Y dentro del caso seleccionado se elige la duración del evento que, a su vez, difiere menos de aquella duración. El caso así seleccionado se resalta en rojo.

## CESE HIPERANUAL

### Nº DE AÑOS CONSECUTIVOS (PERCENTIL 80)

| | OCT | NOV | DIC | ENE | FEB | MAR | ABR | MAY | JUN | JUL | AGO | SEP |
|---|---|---|---|---|---|---|---|---|---|---|---|---|
| SIN caudal | 2 | 1 | 0 | 0 | 0 | 0 | 0 | 0 | 1 | 1 | 1 | 1 |
| ALTERNOS conQ/sinQ | 2 | 2 | 0 | 0 | 0 | 0 | 0 | 0 | 2 | 3 | 2 | 2 |
| CON caudal | 8 | 25 | 37 | 37 | 37 | 37 | 37 | 37 | 25 | 10 | 14 | 8 |

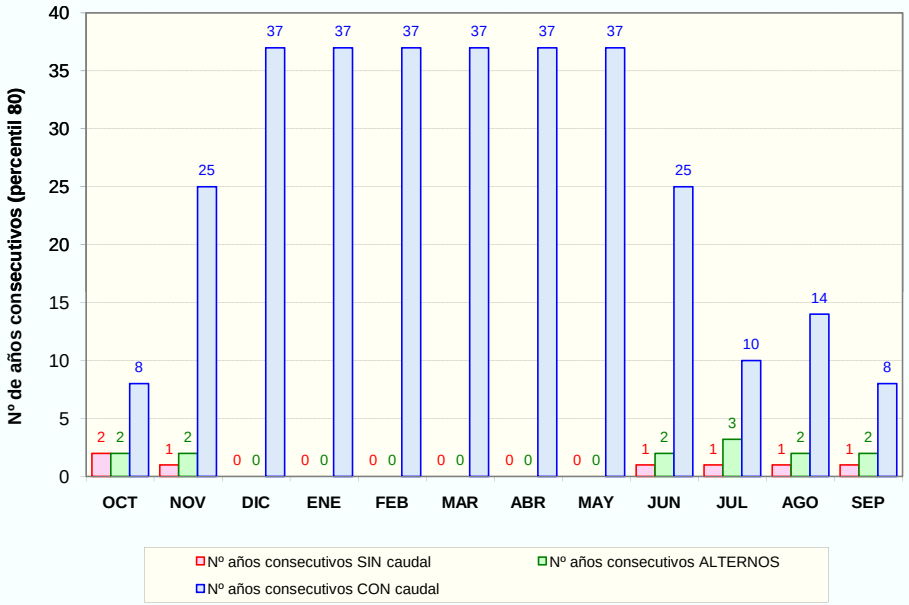


## PROPUESTA DE PERIODOS DE CESE DE CAUDAL

### MESES CON CESE DE CAUDAL Y PERIODICIDAD

| PERIODICIDAD | OCT | NOV | DIC | ENE | FEB | MAR | ABR | MAY | JUN | JUL | AGO | SEP | Total (días/año) |
|---|---|---|---|---|---|---|---|---|---|---|---|---|---|
| ANUAL | NO | NO | NO | NO | NO | NO | NO | NO | NO | NO | NO | NO | 0 |
| BIENAL (alternos>= conQ) | NO | NO | NO | NO | NO | NO | NO | NO | NO | NO | NO | NO | 0 |
| QUINQUENAL (conQ-sinQ< 5 años) | NO | NO | NO | NO | NO | NO | NO | NO | NO | NO | NO | NO | 0 |

# DH TAJO. CARACTERIZACIÓN DEL PERIODO DE CESE DE CAUDAL

| CÓDIGO MASA DE AGUA | | MASA SIMULADA |
|---|---|---|
| 0729020 | **Navalcán** | NO |

| CLASIFICACIÓN DE LA MASA | ESTACIONAL |
|---|---|

| Nº días al año sin caudal (percentil 80): | 23 |
|---|---|

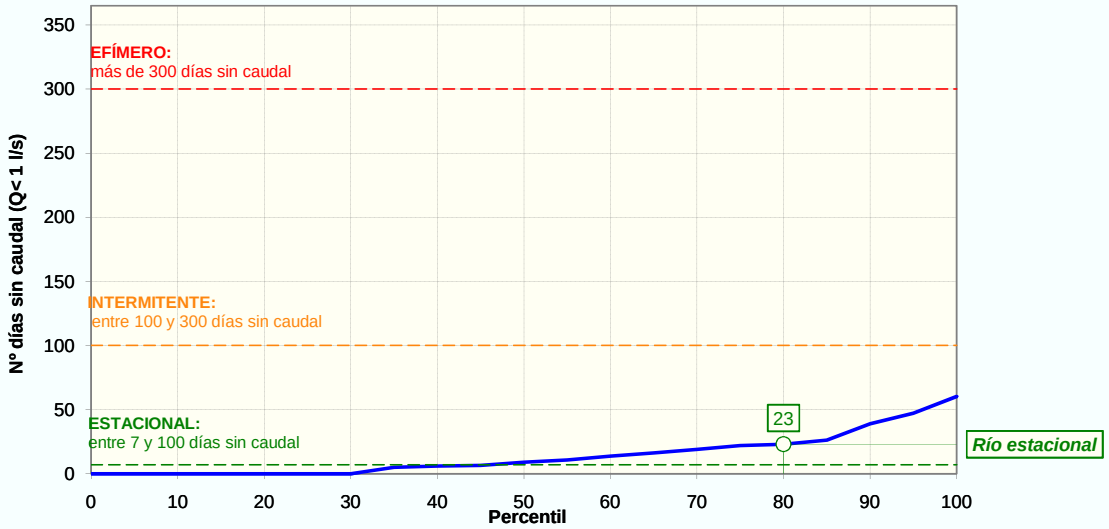


## CESE ANUAL

| FRECUENCIA DE EVENTOS (NºEVENTOS/AÑO) | | |
|---|---|---|
| | PERCENTIL 25 | 0 |
| | PERCENTIL 75 | 1 |

| DURACIÓN DEL PERIODO DE CESE (DÍAS/AÑO) | | |
|---|---|---|
| | PERCENTIL 0: | 0 |
| | PERCENTIL 5: | 0 |
| | PERCENTIL 10 | 0 |
| | PERCENTIL 15 | 0 |
| | PERCENTIL 25 | 0 |

### ESTACIONALIDAD (%) Y DISTRIBUCIÓN MENSUAL DE LOS DÍAS SIN CAUDAL SEGÚN PERCENTIL DE DURACIÓN DEL PERIODO DE CESE

| | OCT | NOV | DIC | ENE | FEB | MAR | ABR | MAY | JUN | JUL | AGO | SEP | Total |
|---|---|---|---|---|---|---|---|---|---|---|---|---|---|
| **Total nº días** | 127 | 23 | 0 | 0 | 0 | 0 | 2 | 0 | 43 | 148 | 87 | 88 | **518** |
| **Estacionalidad (%)** | 25% | 4% | 0% | 0% | 0% | 0% | 0% | 0% | 8% | 29% | 17% | 17% | |
| **Nºdías sinQ (Perc. 0)** | 0,0 | 0,0 | 0,0 | 0,0 | 0,0 | 0,0 | 0,0 | 0,0 | 0,0 | 0,0 | 0,0 | 0,0 | **0** |
| **Nºdías sinQ (Perc. 5)** | 0,0 | 0,0 | 0,0 | 0,0 | 0,0 | 0,0 | 0,0 | 0,0 | 0,0 | 0,0 | 0,0 | 0,0 | **0** |
| **Nºdías sinQ (Perc. 10)** | 0,0 | 0,0 | 0,0 | 0,0 | 0,0 | 0,0 | 0,0 | 0,0 | 0,0 | 0,0 | 0,0 | 0,0 | **0** |
| **Nºdías sinQ (Perc. 15)** | 0,0 | 0,0 | 0,0 | 0,0 | 0,0 | 0,0 | 0,0 | 0,0 | 0,0 | 0,0 | 0,0 | 0,0 | **0** |
| **Nºdías sinQ (Perc. 25)** | 0,0 | 0,0 | 0,0 | 0,0 | 0,0 | 0,0 | 0,0 | 0,0 | 0,0 | 0,0 | 0,0 | 0,0 | **0** |

### CESE ANUAL SEGÚN EL NÚMERO DE DÍAS AL MES SIN CAUDAL DEFINITORIO DEL EVENTO DE CESE

| EVENTO DE CESE | | OCT | NOV | DIC | ENE | FEB | MAR | ABR | MAY | JUN | JUL | AGO | SEP | Total (días/año) |
|---|---|---|---|---|---|---|---|---|---|---|---|---|---|---|
| PERCENTIL 0 | 10 días/mes sinQ | NO | NO | NO | NO | NO | NO | NO | NO | NO | NO | NO | NO | 0 |
| | 15 días/mes sinQ | NO | NO | NO | NO | NO | NO | NO | NO | NO | NO | NO | NO | 0 |
| | 20 días/mes sinQ | NO | NO | NO | NO | NO | NO | NO | NO | NO | NO | NO | NO | 0 |
| PERCENTIL 5 | 10 días/mes sinQ | NO | NO | NO | NO | NO | NO | NO | NO | NO | NO | NO | NO | 0 |
| | 15 días/mes sinQ | NO | NO | NO | NO | NO | NO | NO | NO | NO | NO | NO | NO | 0 |
| | 20 días/mes sinQ | NO | NO | NO | NO | NO | NO | NO | NO | NO | NO | NO | NO | 0 |
| PERCENTIL 10 | 10 días/mes sinQ | NO | NO | NO | NO | NO | NO | NO | NO | NO | NO | NO | NO | 0 |
| | 15 días/mes sinQ | NO | NO | NO | NO | NO | NO | NO | NO | NO | NO | NO | NO | 0 |
| | 20 días/mes sinQ | NO | NO | NO | NO | NO | NO | NO | NO | NO | NO | NO | NO | 0 |
| PERCENTIL 15 | 10 días/mes sinQ | NO | NO | NO | NO | NO | NO | NO | NO | NO | NO | NO | NO | 0 |
| | 15 días/mes sinQ | NO | NO | NO | NO | NO | NO | NO | NO | NO | NO | NO | NO | 0 |
| | 20 días/mes sinQ | NO | NO | NO | NO | NO | NO | NO | NO | NO | NO | NO | NO | 0 |

## DH TAJO. CARACTERIZACIÓN DEL PERIODO DE CESE DE CAUDAL

| CÓDIGO MASA DE AGUA | | | | | | | | | | | | | | | MASA SIMULADA |
|---|---|---|---|---|---|---|---|---|---|---|---|---|---|---|---|
| 0729020 | Navalcán | | | | | | | | | | | | | | NO |
| PERCENTIL 25 | 10 días/mes sinQ | NO | NO | NO | NO | NO | NO | NO | NO | NO | NO | NO | NO | 0 | |
| | 15 días/mes sinQ | NO | NO | NO | NO | NO | NO | NO | NO | NO | NO | NO | NO | 0 | |
| | 20 días/mes sinQ | NO | NO | NO | NO | NO | NO | NO | NO | NO | NO | NO | NO | 0 | |

NOTA: De entre los cinco casos de percentiles considerados (0, 5, 10, 15 y 25) con valor distinto de cero, se selecciona aquél cuya media de número de días de cese al año de los tres posibles eventos (10, 15 ó 20 días/mes) se aproxima más a la duración (días/año) previamente calculada según la IPH. Y dentro del caso seleccionado se elige la duración del evento que, a su vez, difiere menos de aquella duración. El caso así seleccionado se resalta en rojo.

## CESE HIPERANUAL

### Nº DE AÑOS CONSECUTIVOS (PERCENTIL 80)

| | OCT | NOV | DIC | ENE | FEB | MAR | ABR | MAY | JUN | JUL | AGO | SEP |
|---|---|---|---|---|---|---|---|---|---|---|---|---|
| SIN caudal | 2 | 1 | 0 | 0 | 0 | 0 | 0 | 0 | 1 | 1 | 1 | 1 |
| ALTERNOS conQ/sinQ | 2 | 2 | 0 | 0 | 0 | 0 | 0 | 0 | 2 | 2 | 2 | 2 |
| CON caudal | 8 | 25 | 37 | 37 | 37 | 37 | 37 | 37 | 25 | 9 | 9 | 8 |

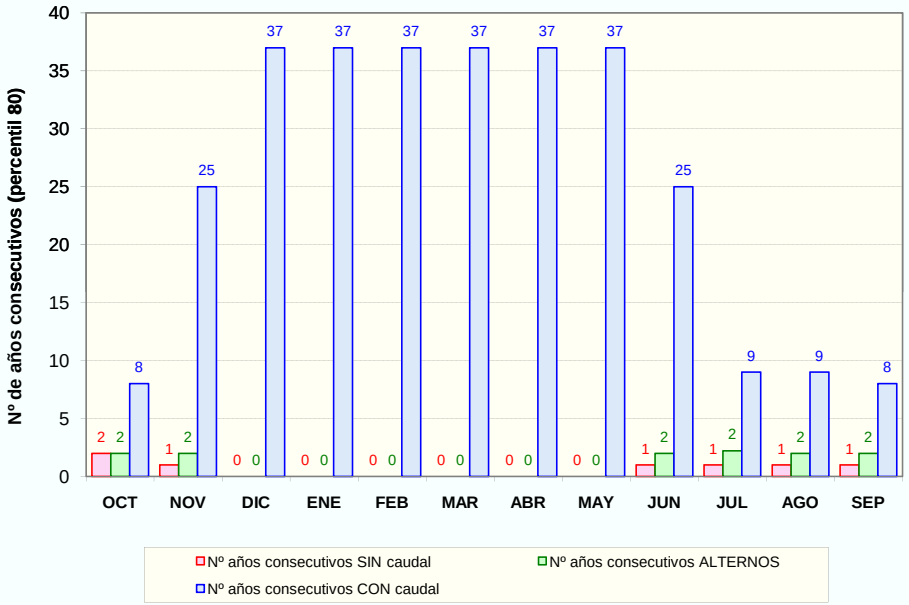


## PROPUESTA DE PERIODOS DE CESE DE CAUDAL

### MESES CON CESE DE CAUDAL Y PERIODICIDAD

| PERIODICIDAD | OCT | NOV | DIC | ENE | FEB | MAR | ABR | MAY | JUN | JUL | AGO | SEP | Total (días/año) |
|---|---|---|---|---|---|---|---|---|---|---|---|---|---|
| ANUAL | NO | NO | NO | NO | NO | NO | NO | NO | NO | NO | NO | NO | 0 |
| BIENAL (alternos>= conQ) | NO | NO | NO | NO | NO | NO | NO | NO | NO | NO | NO | NO | 0 |
| QUINQUENAL (conQ-sinQ< 5 años) | NO | NO | NO | NO | NO | NO | NO | NO | NO | NO | NO | NO | 0 |

## DH TAJO. CARACTERIZACIÓN DEL PERIODO DE CESE DE CAUDAL

| CÓDIGO MASA DE AGUA | | MASA SIMULADA |
|---|---|---|
| 0730010 | R. Guadyerbas desde A. de la Concha hasta E. Navalcan | NO |

| CLASIFICACIÓN DE LA MASA | ESTACIONAL |
|---|---|

| Nº días al año sin caudal (percentil 80): | 23 |
|---|---|

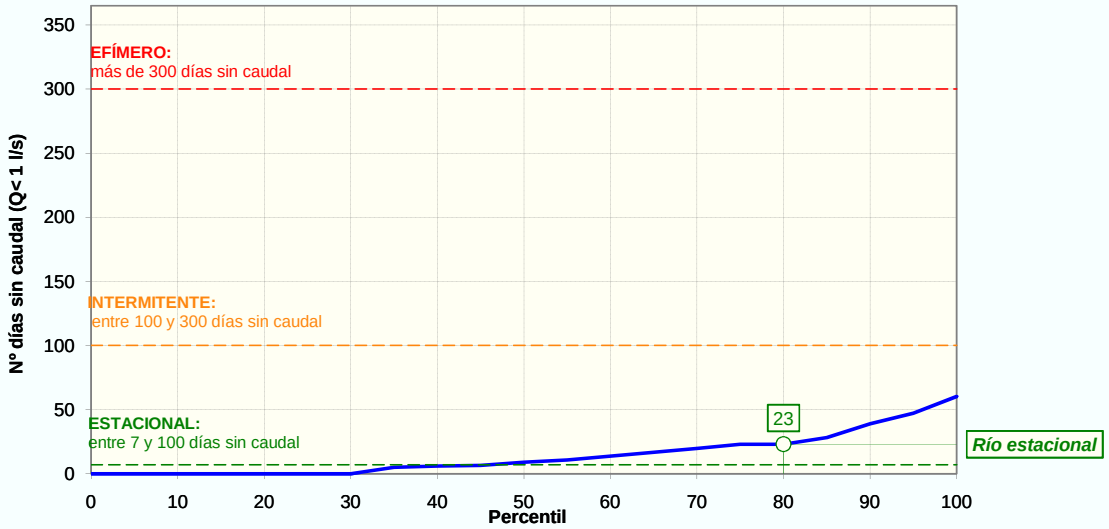


## CESE ANUAL

| FRECUENCIA DE EVENTOS (NºEVENTOS/AÑO) | | |
|---|---|---|
| | PERCENTIL 25 | 0 |
| | PERCENTIL 75 | 1 |

| DURACIÓN DEL PERIODO DE CESE (DÍAS/AÑO) | | |
|---|---|---|
| | PERCENTIL 0: | 0 |
| | PERCENTIL 5: | 0 |
| | PERCENTIL 10 | 0 |
| | PERCENTIL 15 | 0 |
| | PERCENTIL 25 | 0 |

### ESTACIONALIDAD (%) Y DISTRIBUCIÓN MENSUAL DE LOS DÍAS SIN CAUDAL SEGÚN PERCENTIL DE DURACIÓN DEL PERIODO DE CESE

| | OCT | NOV | DIC | ENE | FEB | MAR | ABR | MAY | JUN | JUL | AGO | SEP | Total |
|---|---|---|---|---|---|---|---|---|---|---|---|---|---|
| **Total nº días** | 131 | 23 | 0 | 0 | 0 | 0 | 2 | 0 | 43 | 153 | 87 | 88 | **527** |
| **Estacionalidad (%)** | 25% | 4% | 0% | 0% | 0% | 0% | 0% | 0% | 8% | 29% | 17% | 17% | |
| **Nºdías sinQ (Perc. 0)** | 0,0 | 0,0 | 0,0 | 0,0 | 0,0 | 0,0 | 0,0 | 0,0 | 0,0 | 0,0 | 0,0 | 0,0 | **0** |
| **Nºdías sinQ (Perc. 5)** | 0,0 | 0,0 | 0,0 | 0,0 | 0,0 | 0,0 | 0,0 | 0,0 | 0,0 | 0,0 | 0,0 | 0,0 | **0** |
| **Nºdías sinQ (Perc. 10)** | 0,0 | 0,0 | 0,0 | 0,0 | 0,0 | 0,0 | 0,0 | 0,0 | 0,0 | 0,0 | 0,0 | 0,0 | **0** |
| **Nºdías sinQ (Perc. 15)** | 0,0 | 0,0 | 0,0 | 0,0 | 0,0 | 0,0 | 0,0 | 0,0 | 0,0 | 0,0 | 0,0 | 0,0 | **0** |
| **Nºdías sinQ (Perc. 25)** | 0,0 | 0,0 | 0,0 | 0,0 | 0,0 | 0,0 | 0,0 | 0,0 | 0,0 | 0,0 | 0,0 | 0,0 | **0** |

### CESE ANUAL SEGÚN EL NÚMERO DE DÍAS AL MES SIN CAUDAL DEFINITORIO DEL EVENTO DE CESE

| EVENTO DE CESE | | OCT | NOV | DIC | ENE | FEB | MAR | ABR | MAY | JUN | JUL | AGO | SEP | Total (días/año) |
|---|---|---|---|---|---|---|---|---|---|---|---|---|---|---|
| PERCENTIL 0 | 10 días/mes sinQ | NO | NO | NO | NO | NO | NO | NO | NO | NO | NO | NO | NO | 0 |
| | 15 días/mes sinQ | NO | NO | NO | NO | NO | NO | NO | NO | NO | NO | NO | NO | 0 |
| | 20 días/mes sinQ | NO | NO | NO | NO | NO | NO | NO | NO | NO | NO | NO | NO | 0 |
| PERCENTIL 5 | 10 días/mes sinQ | NO | NO | NO | NO | NO | NO | NO | NO | NO | NO | NO | NO | 0 |
| | 15 días/mes sinQ | NO | NO | NO | NO | NO | NO | NO | NO | NO | NO | NO | NO | 0 |
| | 20 días/mes sinQ | NO | NO | NO | NO | NO | NO | NO | NO | NO | NO | NO | NO | 0 |
| PERCENTIL 10 | 10 días/mes sinQ | NO | NO | NO | NO | NO | NO | NO | NO | NO | NO | NO | NO | 0 |
| | 15 días/mes sinQ | NO | NO | NO | NO | NO | NO | NO | NO | NO | NO | NO | NO | 0 |
| | 20 días/mes sinQ | NO | NO | NO | NO | NO | NO | NO | NO | NO | NO | NO | NO | 0 |
| PERCENTIL 15 | 10 días/mes sinQ | NO | NO | NO | NO | NO | NO | NO | NO | NO | NO | NO | NO | 0 |
| | 15 días/mes sinQ | NO | NO | NO | NO | NO | NO | NO | NO | NO | NO | NO | NO | 0 |
| | 20 días/mes sinQ | NO | NO | NO | NO | NO | NO | NO | NO | NO | NO | NO | NO | 0 |

## DH TAJO. CARACTERIZACIÓN DEL PERIODO DE CESE DE CAUDAL

| CÓDIGO MASA DE AGUA | | MASA SIMULADA |
|---|---|---|
| 0730010 | R. Guadyerbas desde A. de la Concha hasta E. Navalcan | NO |

| | | | | | | | | | | | | | | |
|---|---|---|---|---|---|---|---|---|---|---|---|---|---|---|
| PERCENTIL 25 | 10 días/mes sinQ | NO | NO | NO | NO | NO | NO | NO | NO | NO | NO | NO | NO | 0 |
| | 15 días/mes sinQ | NO | NO | NO | NO | NO | NO | NO | NO | NO | NO | NO | NO | 0 |
| | 20 días/mes sinQ | NO | NO | NO | NO | NO | NO | NO | NO | NO | NO | NO | NO | 0 |

NOTA: De entre los cinco casos de percentiles considerados (0, 5, 10, 15 y 25) con valor distinto de cero, se selecciona aquél cuya media de número de días de cese al año de los tres posibles eventos (10, 15 ó 20 días/mes) se aproxima más a la duración (días/año) previamente calculada según la IPH. Y dentro del caso seleccionado se elige la duración del evento que, a su vez, difiere menos de aquella duración. El caso así seleccionado se resalta en rojo.

## CESE HIPERANUAL

### Nº DE AÑOS CONSECUTIVOS (PERCENTIL 80)

| | OCT | NOV | DIC | ENE | FEB | MAR | ABR | MAY | JUN | JUL | AGO | SEP |
|---|---|---|---|---|---|---|---|---|---|---|---|---|
| SIN caudal | 2 | 1 | 0 | 0 | 0 | 0 | 0 | 0 | 1 | 1 | 1 | 1 |
| ALTERNOS conQ/sinQ | 2 | 2 | 0 | 0 | 0 | 0 | 0 | 0 | 2 | 2 | 2 | 2 |
| CON caudal | 8 | 25 | 37 | 37 | 37 | 37 | 37 | 37 | 25 | 9 | 9 | 8 |

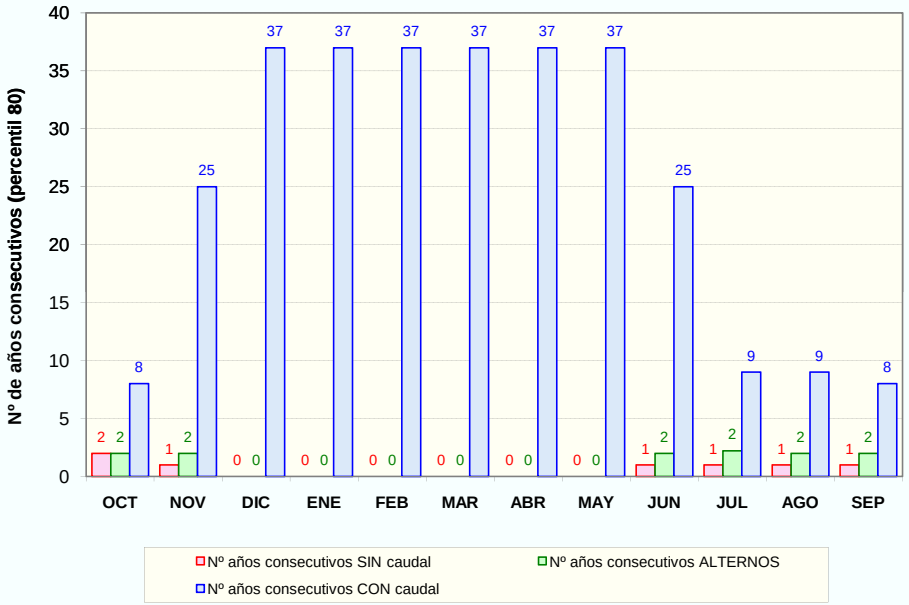


## PROPUESTA DE PERIODOS DE CESE DE CAUDAL

### MESES CON CESE DE CAUDAL Y PERIODICIDAD

| PERIODICIDAD | OCT | NOV | DIC | ENE | FEB | MAR | ABR | MAY | JUN | JUL | AGO | SEP | Total (días/año) |
|---|---|---|---|---|---|---|---|---|---|---|---|---|---|
| ANUAL | NO | NO | NO | NO | NO | NO | NO | NO | NO | NO | NO | NO | 0 |
| BIENAL (alternos>= conQ) | NO | NO | NO | NO | NO | NO | NO | NO | NO | NO | NO | NO | 0 |
| QUINQUENAL (conQ-sinQ< 5 años) | NO | NO | NO | NO | NO | NO | NO | NO | NO | NO | NO | NO | 0 |

## DH TAJO. CARACTERIZACIÓN DEL PERIODO DE CESE DE CAUDAL

| CÓDIGO MASA DE AGUA | | MASA SIMULADA |
|---|---|---|
| 0731010 | R. Arenal desde R. de Cantos hasta R. Tiétar | NO |

| CLASIFICACIÓN DE LA MASA | ESTACIONAL |
|---|---|

| Nº días al año sin caudal (percentil 80): | 12 |
|---|---|

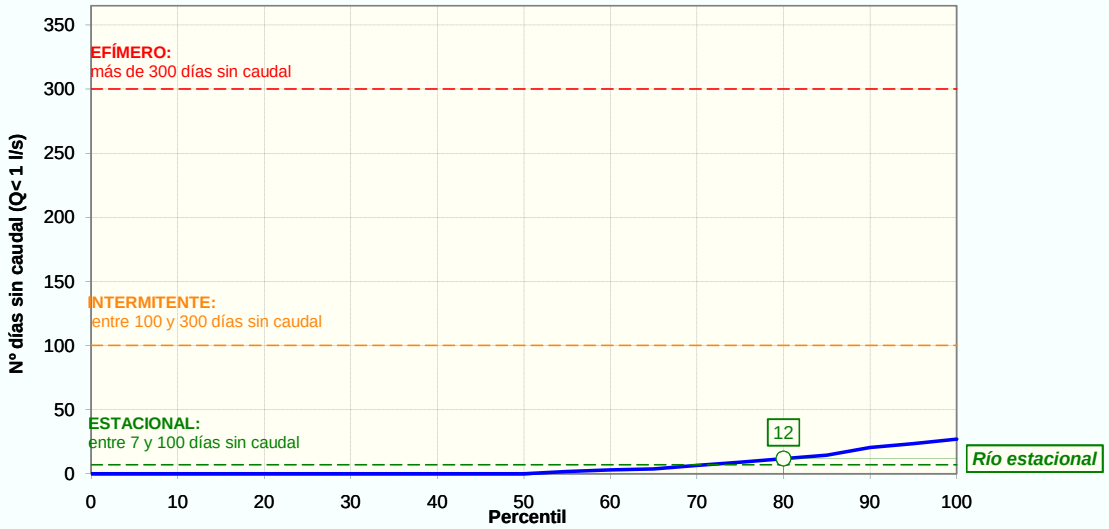


## CESE ANUAL

| FRECUENCIA DE EVENTOS (NºEVENTOS/AÑO) | | |
|---|---|---|
| | PERCENTIL 25 | 0 |
| | PERCENTIL 75 | 0 |

| DURACIÓN DEL PERIODO DE CESE (DÍAS/AÑO) | | |
|---|---|---|
| | PERCENTIL 0: | 0 |
| | PERCENTIL 5: | 0 |
| | PERCENTIL 10 | 0 |
| | PERCENTIL 15 | 0 |
| | PERCENTIL 25 | 0 |

### ESTACIONALIDAD (%) Y DISTRIBUCIÓN MENSUAL DE LOS DÍAS SIN CAUDAL SEGÚN PERCENTIL DE DURACIÓN DEL PERIODO DE CESE

| | OCT | NOV | DIC | ENE | FEB | MAR | ABR | MAY | JUN | JUL | AGO | SEP | Total |
|---|---|---|---|---|---|---|---|---|---|---|---|---|---|
| **Total nº días** | 23 | 3 | 0 | 0 | 0 | 0 | 0 | 0 | 21 | 107 | 36 | 18 | **208** |
| **Estacionalidad (%)** | 11% | 1% | 0% | 0% | 0% | 0% | 0% | 0% | 10% | 51% | 17% | 9% | |
| **Nºdías sinQ (Perc. 0)** | 0,0 | 0,0 | 0,0 | 0,0 | 0,0 | 0,0 | 0,0 | 0,0 | 0,0 | 0,0 | 0,0 | 0,0 | **0** |
| **Nºdías sinQ (Perc. 5)** | 0,0 | 0,0 | 0,0 | 0,0 | 0,0 | 0,0 | 0,0 | 0,0 | 0,0 | 0,0 | 0,0 | 0,0 | **0** |
| **Nºdías sinQ (Perc. 10)** | 0,0 | 0,0 | 0,0 | 0,0 | 0,0 | 0,0 | 0,0 | 0,0 | 0,0 | 0,0 | 0,0 | 0,0 | **0** |
| **Nºdías sinQ (Perc. 15)** | 0,0 | 0,0 | 0,0 | 0,0 | 0,0 | 0,0 | 0,0 | 0,0 | 0,0 | 0,0 | 0,0 | 0,0 | **0** |
| **Nºdías sinQ (Perc. 25)** | 0,0 | 0,0 | 0,0 | 0,0 | 0,0 | 0,0 | 0,0 | 0,0 | 0,0 | 0,0 | 0,0 | 0,0 | **0** |

### CESE ANUAL SEGÚN EL NÚMERO DE DÍAS AL MES SIN CAUDAL DEFINITORIO DEL EVENTO DE CESE

| EVENTO DE CESE | | OCT | NOV | DIC | ENE | FEB | MAR | ABR | MAY | JUN | JUL | AGO | SEP | Total (días/año) |
|---|---|---|---|---|---|---|---|---|---|---|---|---|---|---|
| PERCENTIL 0 | 10 días/mes sinQ | NO | NO | NO | NO | NO | NO | NO | NO | NO | NO | NO | NO | 0 |
| | 15 días/mes sinQ | NO | NO | NO | NO | NO | NO | NO | NO | NO | NO | NO | NO | 0 |
| | 20 días/mes sinQ | NO | NO | NO | NO | NO | NO | NO | NO | NO | NO | NO | NO | 0 |
| PERCENTIL 5 | 10 días/mes sinQ | NO | NO | NO | NO | NO | NO | NO | NO | NO | NO | NO | NO | 0 |
| | 15 días/mes sinQ | NO | NO | NO | NO | NO | NO | NO | NO | NO | NO | NO | NO | 0 |
| | 20 días/mes sinQ | NO | NO | NO | NO | NO | NO | NO | NO | NO | NO | NO | NO | 0 |
| PERCENTIL 10 | 10 días/mes sinQ | NO | NO | NO | NO | NO | NO | NO | NO | NO | NO | NO | NO | 0 |
| | 15 días/mes sinQ | NO | NO | NO | NO | NO | NO | NO | NO | NO | NO | NO | NO | 0 |
| | 20 días/mes sinQ | NO | NO | NO | NO | NO | NO | NO | NO | NO | NO | NO | NO | 0 |
| PERCENTIL 15 | 10 días/mes sinQ | NO | NO | NO | NO | NO | NO | NO | NO | NO | NO | NO | NO | 0 |
| | 15 días/mes sinQ | NO | NO | NO | NO | NO | NO | NO | NO | NO | NO | NO | NO | 0 |
| | 20 días/mes sinQ | NO | NO | NO | NO | NO | NO | NO | NO | NO | NO | NO | NO | 0 |

## DH TAJO. CARACTERIZACIÓN DEL PERIODO DE CESE DE CAUDAL

| CÓDIGO MASA DE AGUA | | MASA SIMULADA |
|---|---|---|
| 0731010 | R. Arenal desde R. de Cantos hasta R. Tiétar | NO |

| | | OCT | NOV | DIC | ENE | FEB | MAR | ABR | MAY | JUN | JUL | AGO | SEP | |
|---|---|---|---|---|---|---|---|---|---|---|---|---|---|---|
| PERCENTIL 25 | 10 días/mes sinQ | NO | NO | NO | NO | NO | NO | NO | NO | NO | NO | NO | NO | 0 |
| | 15 días/mes sinQ | NO | NO | NO | NO | NO | NO | NO | NO | NO | NO | NO | NO | 0 |
| | 20 días/mes sinQ | NO | NO | NO | NO | NO | NO | NO | NO | NO | NO | NO | NO | 0 |

NOTA: De entre los cinco casos de percentiles considerados (0, 5, 10, 15 y 25) con valor distinto de cero, se selecciona aquél cuya media de número de días de cese al año de los tres posibles eventos (10, 15 ó 20 días/mes) se aproxima más a la duración (días/año) previamente calculada según la IPH. Y dentro del caso seleccionado se elige la duración del evento que, a su vez, difiere menos de aquella duración. El caso así seleccionado se resalta en rojo.

## CESE HIPERANUAL

### Nº DE AÑOS CONSECUTIVOS (PERCENTIL 80)

| | OCT | NOV | DIC | ENE | FEB | MAR | ABR | MAY | JUN | JUL | AGO | SEP |
|---|---|---|---|---|---|---|---|---|---|---|---|---|
| SIN caudal | 1 | 0 | 0 | 0 | 0 | 0 | 0 | 0 | 0 | 1 | 1 | 1 |
| ALTERNOS conQ/sinQ | 2 | 0 | 0 | 0 | 0 | 0 | 0 | 0 | 0 | 3 | 2 | 2 |
| CON caudal | 23 | 37 | 37 | 37 | 37 | 37 | 37 | 37 | 37 | 10 | 13 | 25 |

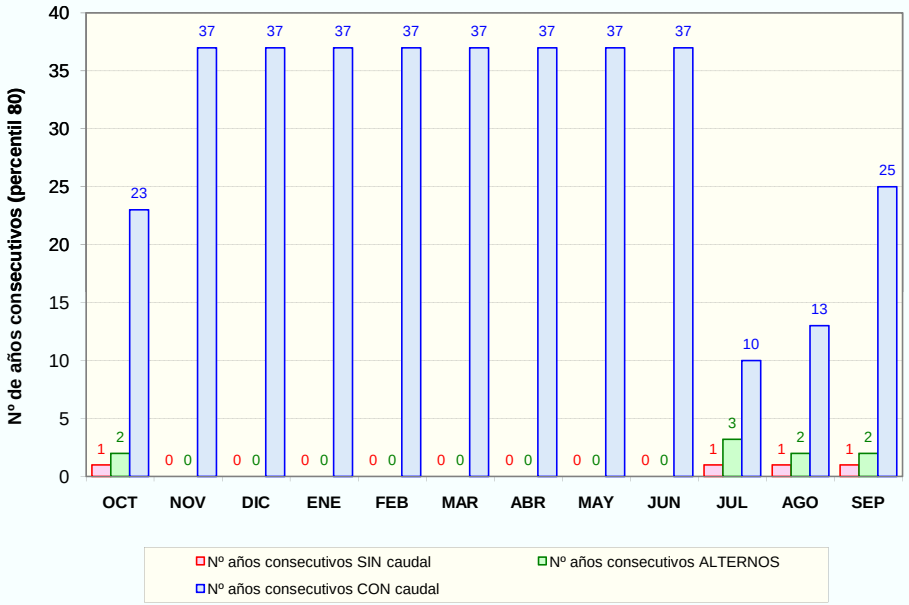


## PROPUESTA DE PERIODOS DE CESE DE CAUDAL

### MESES CON CESE DE CAUDAL Y PERIODICIDAD

| PERIODICIDAD | OCT | NOV | DIC | ENE | FEB | MAR | ABR | MAY | JUN | JUL | AGO | SEP | Total (días/año) |
|---|---|---|---|---|---|---|---|---|---|---|---|---|---|
| ANUAL | NO | NO | NO | NO | NO | NO | NO | NO | NO | NO | NO | NO | 0 |
| BIENAL (alternos>= conQ) | NO | NO | NO | NO | NO | NO | NO | NO | NO | NO | NO | NO | 0 |
| QUINQUENAL (conQ-sinQ< 5 años) | NO | NO | NO | NO | NO | NO | NO | NO | NO | NO | NO | NO | 0 |

# DH TAJO. CARACTERIZACIÓN DEL PERIODO DE CESE DE CAUDAL

| CÓDIGO MASA DE AGUA | | MASA SIMULADA |
|---|---|---|
| 0732010 | R. de Ramacastañas | NO |

| CLASIFICACIÓN DE LA MASA | ESTACIONAL |
|---|---|

| Nº días al año sin caudal (percentil 80): | 19 |
|---|---|

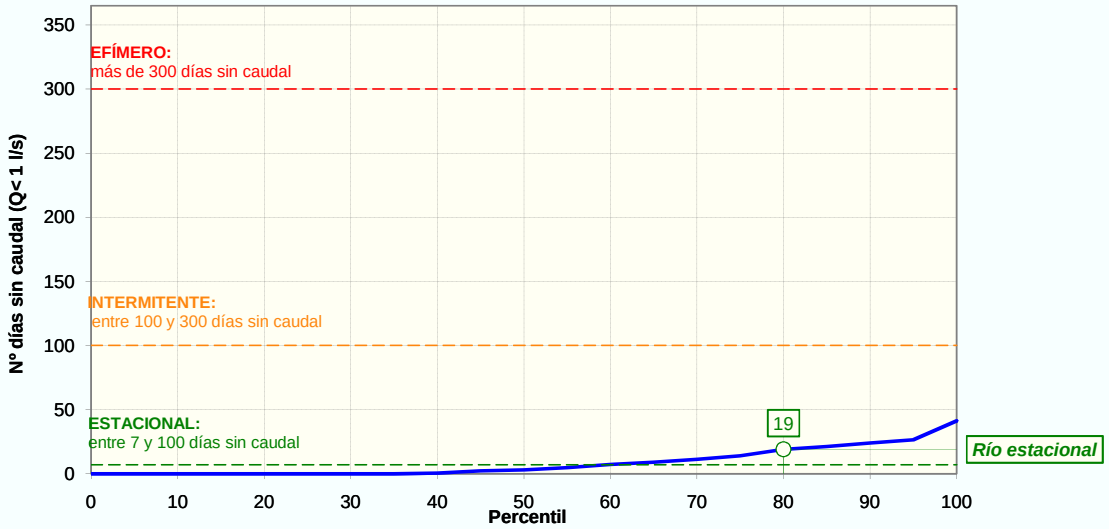


## CESE ANUAL

| FRECUENCIA DE EVENTOS (NºEVENTOS/AÑO) | | |
|---|---|---|
| | PERCENTIL 25 | 0 |
| | PERCENTIL 75 | 1 |

| DURACIÓN DEL PERIODO DE CESE (DÍAS/AÑO) | | |
|---|---|---|
| | PERCENTIL 0: | 0 |
| | PERCENTIL 5: | 0 |
| | PERCENTIL 10 | 0 |
| | PERCENTIL 15 | 0 |
| | PERCENTIL 25 | 0 |

### ESTACIONALIDAD (%) Y DISTRIBUCIÓN MENSUAL DE LOS DÍAS SIN CAUDAL SEGÚN PERCENTIL DE DURACIÓN DEL PERIODO DE CESE

| | OCT | NOV | DIC | ENE | FEB | MAR | ABR | MAY | JUN | JUL | AGO | SEP | Total |
|---|---|---|---|---|---|---|---|---|---|---|---|---|---|
| **Total nº días** | 32 | 3 | 0 | 0 | 0 | 0 | 2 | 0 | 21 | 135 | 83 | 30 | **306** |
| **Estacionalidad (%)** | 10% | 1% | 0% | 0% | 0% | 0% | 1% | 0% | 7% | 44% | 27% | 10% | |
| **Nºdías sinQ (Perc. 0)** | 0,0 | 0,0 | 0,0 | 0,0 | 0,0 | 0,0 | 0,0 | 0,0 | 0,0 | 0,0 | 0,0 | 0,0 | **0** |
| **Nºdías sinQ (Perc. 5)** | 0,0 | 0,0 | 0,0 | 0,0 | 0,0 | 0,0 | 0,0 | 0,0 | 0,0 | 0,0 | 0,0 | 0,0 | **0** |
| **Nºdías sinQ (Perc. 10)** | 0,0 | 0,0 | 0,0 | 0,0 | 0,0 | 0,0 | 0,0 | 0,0 | 0,0 | 0,0 | 0,0 | 0,0 | **0** |
| **Nºdías sinQ (Perc. 15)** | 0,0 | 0,0 | 0,0 | 0,0 | 0,0 | 0,0 | 0,0 | 0,0 | 0,0 | 0,0 | 0,0 | 0,0 | **0** |
| **Nºdías sinQ (Perc. 25)** | 0,0 | 0,0 | 0,0 | 0,0 | 0,0 | 0,0 | 0,0 | 0,0 | 0,0 | 0,0 | 0,0 | 0,0 | **0** |

### CESE ANUAL SEGÚN EL NÚMERO DE DÍAS AL MES SIN CAUDAL DEFINITORIO DEL EVENTO DE CESE

| EVENTO DE CESE | | OCT | NOV | DIC | ENE | FEB | MAR | ABR | MAY | JUN | JUL | AGO | SEP | Total (días/año) |
|---|---|---|---|---|---|---|---|---|---|---|---|---|---|---|
| PERCENTIL 0 | 10 días/mes sinQ | NO | NO | NO | NO | NO | NO | NO | NO | NO | NO | NO | NO | 0 |
| | 15 días/mes sinQ | NO | NO | NO | NO | NO | NO | NO | NO | NO | NO | NO | NO | 0 |
| | 20 días/mes sinQ | NO | NO | NO | NO | NO | NO | NO | NO | NO | NO | NO | NO | 0 |
| PERCENTIL 5 | 10 días/mes sinQ | NO | NO | NO | NO | NO | NO | NO | NO | NO | NO | NO | NO | 0 |
| | 15 días/mes sinQ | NO | NO | NO | NO | NO | NO | NO | NO | NO | NO | NO | NO | 0 |
| | 20 días/mes sinQ | NO | NO | NO | NO | NO | NO | NO | NO | NO | NO | NO | NO | 0 |
| PERCENTIL 10 | 10 días/mes sinQ | NO | NO | NO | NO | NO | NO | NO | NO | NO | NO | NO | NO | 0 |
| | 15 días/mes sinQ | NO | NO | NO | NO | NO | NO | NO | NO | NO | NO | NO | NO | 0 |
| | 20 días/mes sinQ | NO | NO | NO | NO | NO | NO | NO | NO | NO | NO | NO | NO | 0 |
| PERCENTIL 15 | 10 días/mes sinQ | NO | NO | NO | NO | NO | NO | NO | NO | NO | NO | NO | NO | 0 |
| | 15 días/mes sinQ | NO | NO | NO | NO | NO | NO | NO | NO | NO | NO | NO | NO | 0 |
| | 20 días/mes sinQ | NO | NO | NO | NO | NO | NO | NO | NO | NO | NO | NO | NO | 0 |

## DH TAJO. CARACTERIZACIÓN DEL PERIODO DE CESE DE CAUDAL

| CÓDIGO MASA DE AGUA | | | | | | | | | | | | | | | MASA SIMULADA |
|---|---|---|---|---|---|---|---|---|---|---|---|---|---|---|---|
| 0732010 | R. de Ramacastañas | | | | | | | | | | | | | | NO |
| PERCENTIL 25 | 10 días/mes sinQ | NO | NO | NO | NO | NO | NO | NO | NO | NO | NO | NO | NO | 0 | |
| | 15 días/mes sinQ | NO | NO | NO | NO | NO | NO | NO | NO | NO | NO | NO | NO | 0 | |
| | 20 días/mes sinQ | NO | NO | NO | NO | NO | NO | NO | NO | NO | NO | NO | NO | 0 | |

NOTA: De entre los cinco casos de percentiles considerados (0, 5, 10, 15 y 25) con valor distinto de cero, se selecciona aquél cuya media de número de días de cese al año de los tres posibles eventos (10, 15 ó 20 días/mes) se aproxima más a la duración (días/año) previamente calculada según la IPH. Y dentro del caso seleccionado se elige la duración del evento que, a su vez, difiere menos de aquella duración. El caso así seleccionado se resalta en rojo.

## CESE HIPERANUAL

### Nº DE AÑOS CONSECUTIVOS (PERCENTIL 80)

| | OCT | NOV | DIC | ENE | FEB | MAR | ABR | MAY | JUN | JUL | AGO | SEP |
|---|---|---|---|---|---|---|---|---|---|---|---|---|
| SIN caudal | 1 | 0 | 0 | 0 | 0 | 0 | 0 | 0 | 0 | 1 | 1 | 1 |
| ALTERNOS conQ/sinQ | 2 | 0 | 0 | 0 | 0 | 0 | 0 | 0 | 0 | 3 | 3 | 2 |
| CON caudal | 23 | 37 | 37 | 37 | 37 | 37 | 37 | 37 | 37 | 10 | 10 | 18 |

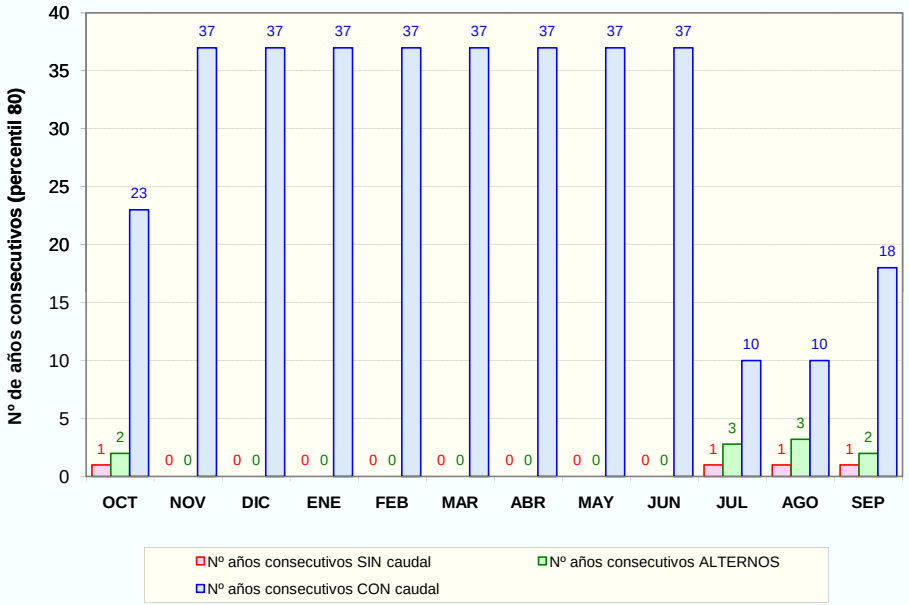


## PROPUESTA DE PERIODOS DE CESE DE CAUDAL

### MESES CON CESE DE CAUDAL Y PERIODICIDAD

| PERIODICIDAD | OCT | NOV | DIC | ENE | FEB | MAR | ABR | MAY | JUN | JUL | AGO | SEP | Total (días/año) |
|---|---|---|---|---|---|---|---|---|---|---|---|---|---|
| ANUAL | NO | NO | NO | NO | NO | NO | NO | NO | NO | NO | NO | NO | 0 |
| BIENAL (alternos>= conQ) | NO | NO | NO | NO | NO | NO | NO | NO | NO | NO | NO | NO | 0 |
| QUINQUENAL (conQ-sinQ< 5 años) | NO | NO | NO | NO | NO | NO | NO | NO | NO | NO | NO | NO | 0 |

## DH TAJO. CARACTERIZACIÓN DEL PERIODO DE CESE DE CAUDAL

| CÓDIGO MASA DE AGUA | | MASA SIMULADA |
|---|---|---|
| 0733010 | **Garganta de Lanzanita** | NO |

| CLASIFICACIÓN DE LA MASA | ESTACIONAL |
|---|---|

| Nº días al año sin caudal (percentil 80): | 29 |
|---|---|

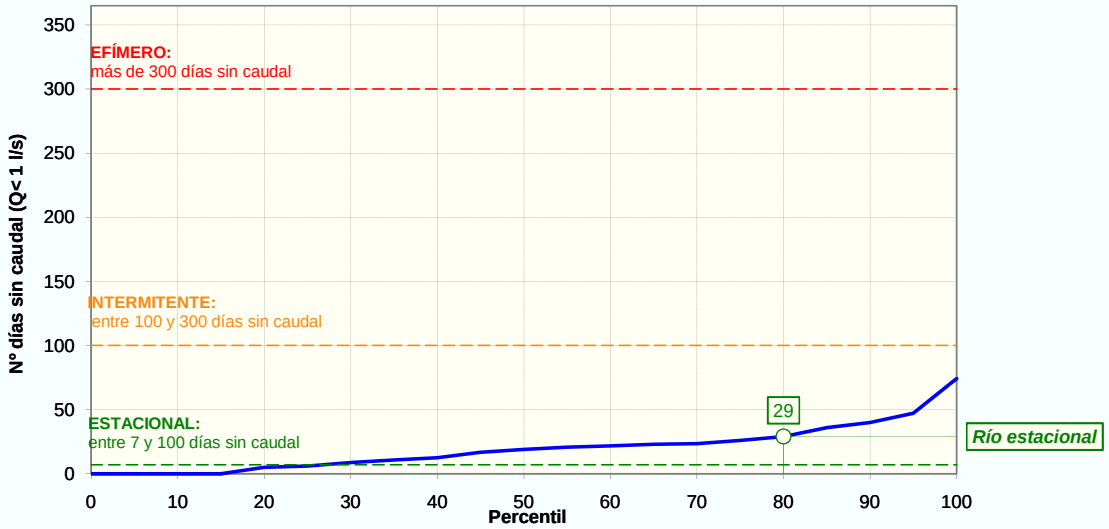


## CESE ANUAL

| FRECUENCIA DE EVENTOS (NºEVENTOS/AÑO) | | |
|---|---|---|
| | PERCENTIL 25 | 0 |
| | PERCENTIL 75 | 1 |

| DURACIÓN DEL PERIODO DE CESE (DÍAS/AÑO) | | |
|---|---|---|
| | PERCENTIL 0: | 0 |
| | PERCENTIL 5: | 0 |
| | PERCENTIL 10 | 0 |
| | PERCENTIL 15 | 0 |
| | PERCENTIL 25 | 6 |

### ESTACIONALIDAD (%) Y DISTRIBUCIÓN MENSUAL DE LOS DÍAS SIN CAUDAL SEGÚN PERCENTIL DE DURACIÓN DEL PERIODO DE CESE

| | OCT | NOV | DIC | ENE | FEB | MAR | ABR | MAY | JUN | JUL | AGO | SEP | Total |
|---|---|---|---|---|---|---|---|---|---|---|---|---|---|
| **Total nº días** | 139 | 43 | 2 | 0 | 0 | 0 | 2 | 0 | 48 | 213 | 132 | 150 | **729** |
| **Estacionalidad (%)** | 19% | 6% | 0% | 0% | 0% | 0% | 0% | 0% | 7% | 29% | 18% | 21% | |
| **Nºdías sinQ (Perc. 0)** | 0,0 | 0,0 | 0,0 | 0,0 | 0,0 | 0,0 | 0,0 | 0,0 | 0,0 | 0,0 | 0,0 | 0,0 | **0** |
| **Nºdías sinQ (Perc. 5)** | 0,0 | 0,0 | 0,0 | 0,0 | 0,0 | 0,0 | 0,0 | 0,0 | 0,0 | 0,0 | 0,0 | 0,0 | **0** |
| **Nºdías sinQ (Perc. 10)** | 0,0 | 0,0 | 0,0 | 0,0 | 0,0 | 0,0 | 0,0 | 0,0 | 0,0 | 0,0 | 0,0 | 0,0 | **0** |
| **Nºdías sinQ (Perc. 15)** | 0,0 | 0,0 | 0,0 | 0,0 | 0,0 | 0,0 | 0,0 | 0,0 | 0,0 | 0,0 | 0,0 | 0,0 | **0** |
| **Nºdías sinQ (Perc. 25)** | 1,1 | 0,4 | 0,0 | 0,0 | 0,0 | 0,0 | 0,0 | 0,0 | 0,4 | 1,8 | 1,1 | 1,2 | **6** |

### CESE ANUAL SEGÚN EL NÚMERO DE DÍAS AL MES SIN CAUDAL DEFINITORIO DEL EVENTO DE CESE

| EVENTO DE CESE | | OCT | NOV | DIC | ENE | FEB | MAR | ABR | MAY | JUN | JUL | AGO | SEP | Total (días/año) |
|---|---|---|---|---|---|---|---|---|---|---|---|---|---|---|
| PERCENTIL 0 | 10 días/mes sinQ | NO | NO | NO | NO | NO | NO | NO | NO | NO | NO | NO | NO | 0 |
| | 15 días/mes sinQ | NO | NO | NO | NO | NO | NO | NO | NO | NO | NO | NO | NO | 0 |
| | 20 días/mes sinQ | NO | NO | NO | NO | NO | NO | NO | NO | NO | NO | NO | NO | 0 |
| PERCENTIL 5 | 10 días/mes sinQ | NO | NO | NO | NO | NO | NO | NO | NO | NO | NO | NO | NO | 0 |
| | 15 días/mes sinQ | NO | NO | NO | NO | NO | NO | NO | NO | NO | NO | NO | NO | 0 |
| | 20 días/mes sinQ | NO | NO | NO | NO | NO | NO | NO | NO | NO | NO | NO | NO | 0 |
| PERCENTIL 10 | 10 días/mes sinQ | NO | NO | NO | NO | NO | NO | NO | NO | NO | NO | NO | NO | 0 |
| | 15 días/mes sinQ | NO | NO | NO | NO | NO | NO | NO | NO | NO | NO | NO | NO | 0 |
| | 20 días/mes sinQ | NO | NO | NO | NO | NO | NO | NO | NO | NO | NO | NO | NO | 0 |
| PERCENTIL 15 | 10 días/mes sinQ | NO | NO | NO | NO | NO | NO | NO | NO | NO | NO | NO | NO | 0 |
| | 15 días/mes sinQ | NO | NO | NO | NO | NO | NO | NO | NO | NO | NO | NO | NO | 0 |
| | 20 días/mes sinQ | NO | NO | NO | NO | NO | NO | NO | NO | NO | NO | NO | NO | 0 |

## DH TAJO. CARACTERIZACIÓN DEL PERIODO DE CESE DE CAUDAL

| CÓDIGO MASA DE AGUA | | | | | | | | | | | | | | | MASA SIMULADA |
|---|---|---|---|---|---|---|---|---|---|---|---|---|---|---|---|
| 0733010 | Garganta de Lanzanita | | | | | | | | | | | | | | NO |
| PERCENTIL 25 | 10 días/mes sinQ | NO | NO | NO | NO | NO | NO | NO | NO | NO | NO | NO | NO | 0 | |
| | 15 días/mes sinQ | NO | NO | NO | NO | NO | NO | NO | NO | NO | NO | NO | NO | 0 | |
| | 20 días/mes sinQ | NO | NO | NO | NO | NO | NO | NO | NO | NO | NO | NO | NO | 0 | |

NOTA: De entre los cinco casos de percentiles considerados (0, 5, 10, 15 y 25) con valor distinto de cero, se selecciona aquél cuya media de número de días de cese al año de los tres posibles eventos (10, 15 ó 20 días/mes) se aproxima más a la duración (días/año) previamente calculada según la IPH. Y dentro del caso seleccionado se elige la duración del evento que, a su vez, difiere menos de aquella duración. El caso así seleccionado se resalta en rojo.

## CESE HIPERANUAL

### Nº DE AÑOS CONSECUTIVOS (PERCENTIL 80)

| | OCT | NOV | DIC | ENE | FEB | MAR | ABR | MAY | JUN | JUL | AGO | SEP |
|---|---|---|---|---|---|---|---|---|---|---|---|---|
| SIN caudal | 1 | 2 | 0 | 0 | 0 | 0 | 0 | 0 | 1 | 1 | 1 | 1 |
| ALTERNOS conQ/sinQ | 2 | 1 | 0 | 0 | 0 | 0 | 0 | 0 | 2 | 2 | 3 | 2 |
| CON caudal | 7 | 24 | 37 | 37 | 37 | 37 | 37 | 37 | 25 | 5 | 8 | 7 |

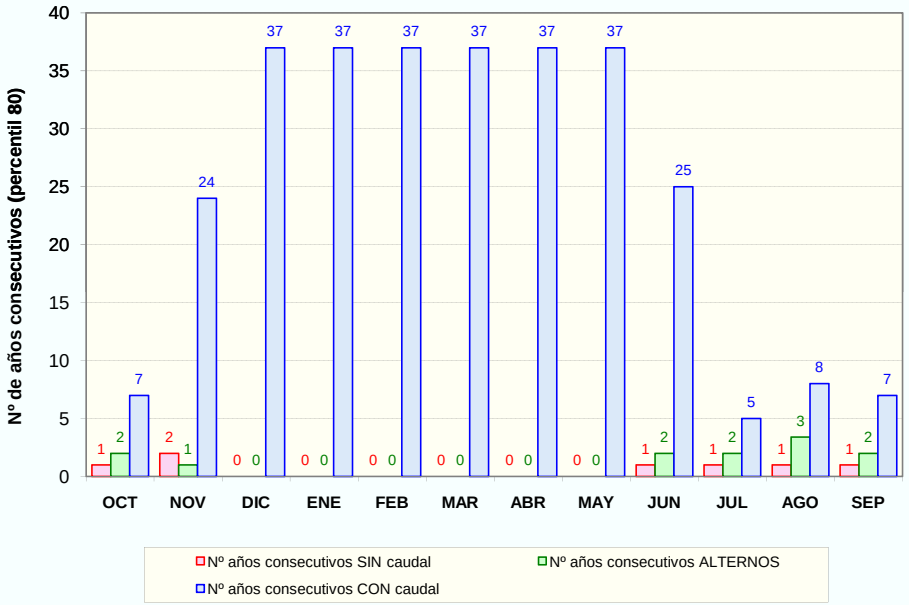


## PROPUESTA DE PERIODOS DE CESE DE CAUDAL

### MESES CON CESE DE CAUDAL Y PERIODICIDAD

| PERIODICIDAD | OCT | NOV | DIC | ENE | FEB | MAR | ABR | MAY | JUN | JUL | AGO | SEP | Total (días/año) |
|---|---|---|---|---|---|---|---|---|---|---|---|---|---|
| ANUAL | NO | NO | NO | NO | NO | NO | NO | NO | NO | NO | NO | NO | 0 |
| BIENAL (alternos>= conQ) | NO | NO | NO | NO | NO | NO | NO | NO | NO | NO | NO | NO | 0 |
| QUINQUENAL (conQ-sinQ< 5 años) | NO | NO | NO | NO | NO | NO | NO | NO | NO | SI | NO | NO | 30 |

## DH TAJO. CARACTERIZACIÓN DEL PERIODO DE CESE DE CAUDAL

| CÓDIGO MASA DE AGUA | | MASA SIMULADA |
|---|---|---|
| 0734010 | Garganta de las Torres hasta R.Tietar | NO |

| CLASIFICACIÓN DE LA MASA | ESTACIONAL |
|---|---|

| Nº días al año sin caudal (percentil 80): | 23 |
|---|---|

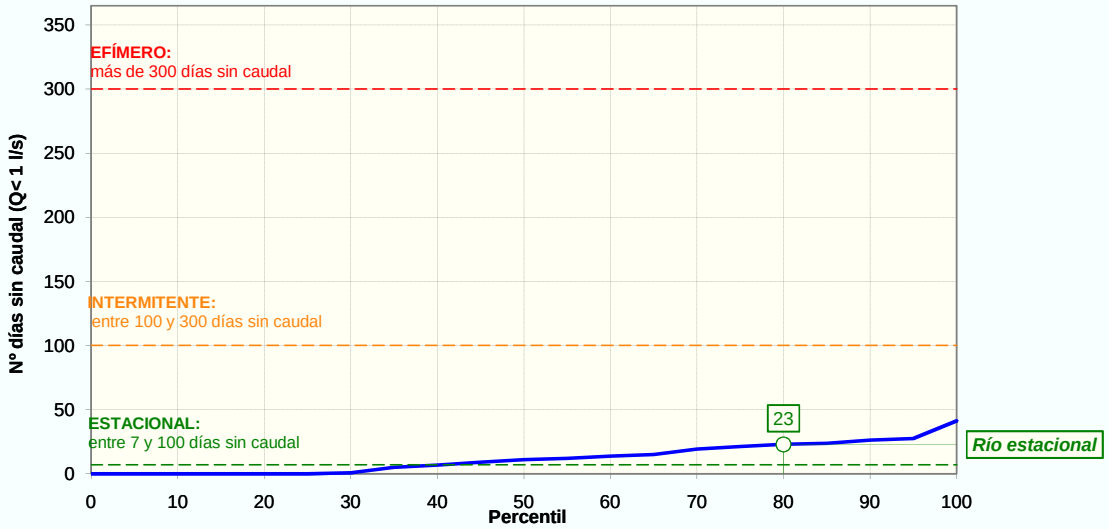


## CESE ANUAL

| FRECUENCIA DE EVENTOS (NºEVENTOS/AÑO) | | |
|---|---|---|
| | PERCENTIL 25 | 0 |
| | PERCENTIL 75 | 1 |

| DURACIÓN DEL PERIODO DE CESE (DÍAS/AÑO) | | |
|---|---|---|
| | PERCENTIL 0: | 0 |
| | PERCENTIL 5: | 0 |
| | PERCENTIL 10 | 0 |
| | PERCENTIL 15 | 0 |
| | PERCENTIL 25 | 0 |

### ESTACIONALIDAD (%) Y DISTRIBUCIÓN MENSUAL DE LOS DÍAS SIN CAUDAL SEGÚN PERCENTIL DE DURACIÓN DEL PERIODO DE CESE

| | OCT | NOV | DIC | ENE | FEB | MAR | ABR | MAY | JUN | JUL | AGO | SEP | Total |
|---|---|---|---|---|---|---|---|---|---|---|---|---|---|
| **Total nº días** | 127 | 23 | 2 | 0 | 0 | 0 | 2 | 0 | 43 | 132 | 62 | 45 | **436** |
| **Estacionalidad (%)** | 29% | 5% | 0% | 0% | 0% | 0% | 0% | 0% | 10% | 30% | 14% | 10% | |
| **Nºdías sinQ (Perc. 0)** | 0,0 | 0,0 | 0,0 | 0,0 | 0,0 | 0,0 | 0,0 | 0,0 | 0,0 | 0,0 | 0,0 | 0,0 | **0** |
| **Nºdías sinQ (Perc. 5)** | 0,0 | 0,0 | 0,0 | 0,0 | 0,0 | 0,0 | 0,0 | 0,0 | 0,0 | 0,0 | 0,0 | 0,0 | **0** |
| **Nºdías sinQ (Perc. 10)** | 0,0 | 0,0 | 0,0 | 0,0 | 0,0 | 0,0 | 0,0 | 0,0 | 0,0 | 0,0 | 0,0 | 0,0 | **0** |
| **Nºdías sinQ (Perc. 15)** | 0,0 | 0,0 | 0,0 | 0,0 | 0,0 | 0,0 | 0,0 | 0,0 | 0,0 | 0,0 | 0,0 | 0,0 | **0** |
| **Nºdías sinQ (Perc. 25)** | 0,0 | 0,0 | 0,0 | 0,0 | 0,0 | 0,0 | 0,0 | 0,0 | 0,0 | 0,0 | 0,0 | 0,0 | **0** |

### CESE ANUAL SEGÚN EL NÚMERO DE DÍAS AL MES SIN CAUDAL DEFINITORIO DEL EVENTO DE CESE

| EVENTO DE CESE | | OCT | NOV | DIC | ENE | FEB | MAR | ABR | MAY | JUN | JUL | AGO | SEP | Total (días/año) |
|---|---|---|---|---|---|---|---|---|---|---|---|---|---|---|
| PERCENTIL 0 | 10 días/mes sinQ | NO | NO | NO | NO | NO | NO | NO | NO | NO | NO | NO | NO | 0 |
| | 15 días/mes sinQ | NO | NO | NO | NO | NO | NO | NO | NO | NO | NO | NO | NO | 0 |
| | 20 días/mes sinQ | NO | NO | NO | NO | NO | NO | NO | NO | NO | NO | NO | NO | 0 |
| PERCENTIL 5 | 10 días/mes sinQ | NO | NO | NO | NO | NO | NO | NO | NO | NO | NO | NO | NO | 0 |
| | 15 días/mes sinQ | NO | NO | NO | NO | NO | NO | NO | NO | NO | NO | NO | NO | 0 |
| | 20 días/mes sinQ | NO | NO | NO | NO | NO | NO | NO | NO | NO | NO | NO | NO | 0 |
| PERCENTIL 10 | 10 días/mes sinQ | NO | NO | NO | NO | NO | NO | NO | NO | NO | NO | NO | NO | 0 |
| | 15 días/mes sinQ | NO | NO | NO | NO | NO | NO | NO | NO | NO | NO | NO | NO | 0 |
| | 20 días/mes sinQ | NO | NO | NO | NO | NO | NO | NO | NO | NO | NO | NO | NO | 0 |
| PERCENTIL 15 | 10 días/mes sinQ | NO | NO | NO | NO | NO | NO | NO | NO | NO | NO | NO | NO | 0 |
| | 15 días/mes sinQ | NO | NO | NO | NO | NO | NO | NO | NO | NO | NO | NO | NO | 0 |
| | 20 días/mes sinQ | NO | NO | NO | NO | NO | NO | NO | NO | NO | NO | NO | NO | 0 |

## DH TAJO. CARACTERIZACIÓN DEL PERIODO DE CESE DE CAUDAL

| CÓDIGO MASA DE AGUA | | | | | | | | | | | | | | | MASA SIMULADA |
|---|---|---|---|---|---|---|---|---|---|---|---|---|---|---|---|
| 0734010 | Garganta de las Torres hasta R.Tietar | | | | | | | | | | | | | | NO |
| PERCENTIL 25 | 10 días/mes sinQ | NO | NO | NO | NO | NO | NO | NO | NO | NO | NO | NO | NO | 0 | |
| | 15 días/mes sinQ | NO | NO | NO | NO | NO | NO | NO | NO | NO | NO | NO | NO | 0 | |
| | 20 días/mes sinQ | NO | NO | NO | NO | NO | NO | NO | NO | NO | NO | NO | NO | 0 | |

NOTA: De entre los cinco casos de percentiles considerados (0, 5, 10, 15 y 25) con valor distinto de cero, se selecciona aquél cuya media de número de días de cese al año de los tres posibles eventos (10, 15 ó 20 días/mes) se aproxima más a la duración (días/año) previamente calculada según la IPH. Y dentro del caso seleccionado se elige la duración del evento que, a su vez, difiere menos de aquella duración. El caso así seleccionado se resalta en rojo.

## CESE HIPERANUAL

### Nº DE AÑOS CONSECUTIVOS (PERCENTIL 80)

| | OCT | NOV | DIC | ENE | FEB | MAR | ABR | MAY | JUN | JUL | AGO | SEP |
|---|---|---|---|---|---|---|---|---|---|---|---|---|
| SIN caudal | 1 | 1 | 0 | 0 | 0 | 0 | 0 | 0 | 1 | 1 | 1 | 1 |
| ALTERNOS conQ/sinQ | 2 | 2 | 0 | 0 | 0 | 0 | 0 | 0 | 2 | 3 | 2 | 2 |
| CON caudal | 8 | 25 | 37 | 37 | 37 | 37 | 37 | 37 | 25 | 9 | 11 | 12 |

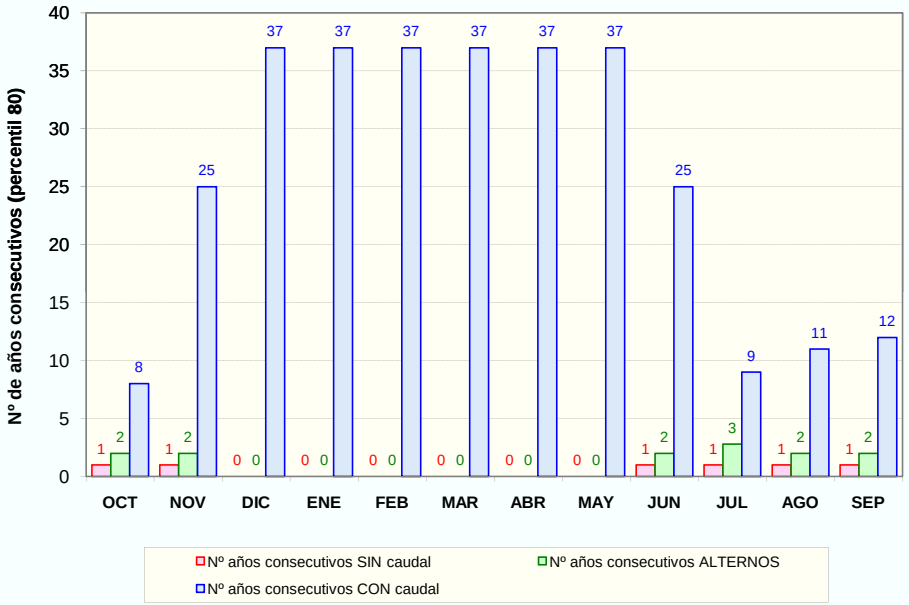


## PROPUESTA DE PERIODOS DE CESE DE CAUDAL

### MESES CON CESE DE CAUDAL Y PERIODICIDAD

| PERIODICIDAD | OCT | NOV | DIC | ENE | FEB | MAR | ABR | MAY | JUN | JUL | AGO | SEP | Total (días/año) |
|---|---|---|---|---|---|---|---|---|---|---|---|---|---|
| ANUAL | NO | NO | NO | NO | NO | NO | NO | NO | NO | NO | NO | NO | 0 |
| BIENAL (alternos>= conQ) | NO | NO | NO | NO | NO | NO | NO | NO | NO | NO | NO | NO | 0 |
| QUINQUENAL (conQ-sinQ< 5 años) | NO | NO | NO | NO | NO | NO | NO | NO | NO | NO | NO | NO | 0 |

## DH TAJO. CARACTERIZACIÓN DEL PERIODO DE CESE DE CAUDAL

| CÓDIGO MASA DE AGUA | | MASA SIMULADA |
|---|---|---|
| 0735010 | Ggta. Torimas desde A. de la Tejada hasta R. Tietar | NO |

| CLASIFICACIÓN DE LA MASA | ESTACIONAL |
|---|---|

| Nº días al año sin caudal (percentil 80): | 90 |
|---|---|

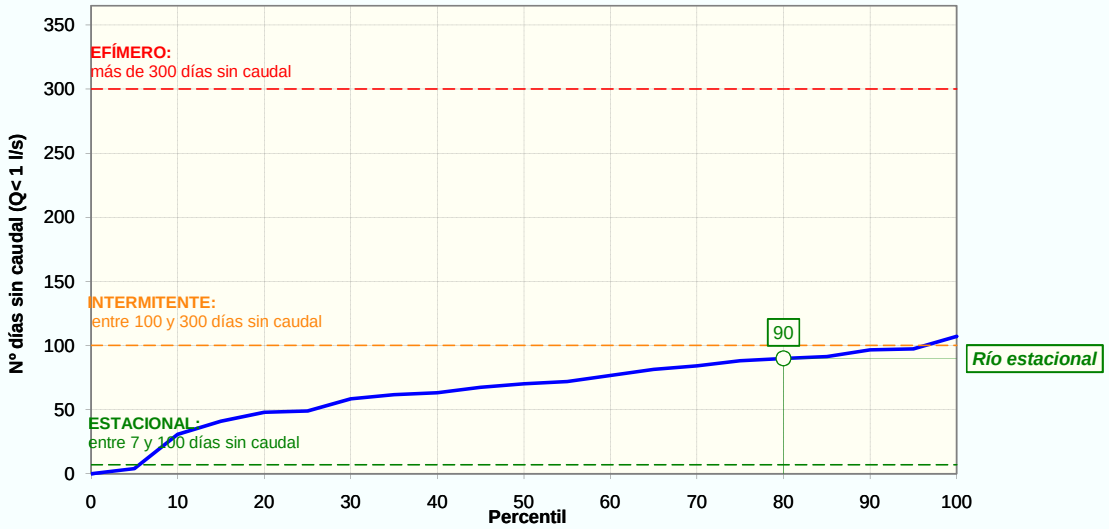


## CESE ANUAL

| FRECUENCIA DE EVENTOS (NºEVENTOS/AÑO) | | |
|---|---|---|
| | PERCENTIL 25 | 2 |
| | PERCENTIL 75 | 3 |

| DURACIÓN DEL PERIODO DE CESE (DÍAS/AÑO) | | |
|---|---|---|
| | PERCENTIL 0: | 0 |
| | PERCENTIL 5: | 4 |
| | PERCENTIL 10 | 31 |
| | PERCENTIL 15 | 41 |
| | PERCENTIL 25 | 49 |

### ESTACIONALIDAD (%) Y DISTRIBUCIÓN MENSUAL DE LOS DÍAS SIN CAUDAL SEGÚN PERCENTIL DE DURACIÓN DEL PERIODO DE CESE

| | OCT | NOV | DIC | ENE | FEB | MAR | ABR | MAY | JUN | JUL | AGO | SEP | Total |
|---|---|---|---|---|---|---|---|---|---|---|---|---|---|
| **Total nº días** | 223 | 53 | 2 | 0 | 0 | 4 | 2 | 7 | 316 | 740 | 652 | 433 | **2 432** |
| **Estacionalidad (%)** | 9% | 2% | 0% | 0% | 0% | 0% | 0% | 0% | 13% | 30% | 27% | 18% | |
| **Nºdías sinQ (Perc. 0)** | 0,0 | 0,0 | 0,0 | 0,0 | 0,0 | 0,0 | 0,0 | 0,0 | 0,0 | 0,0 | 0,0 | 0,0 | **0** |
| **Nºdías sinQ (Perc. 5)** | 0,4 | 0,1 | 0,0 | 0,0 | 0,0 | 0,0 | 0,0 | 0,0 | 0,5 | 1,2 | 1,1 | 0,7 | **4** |
| **Nºdías sinQ (Perc. 10)** | 2,8 | 0,7 | 0,0 | 0,0 | 0,0 | 0,1 | 0,0 | 0,1 | 4,0 | 9,3 | 8,2 | 5,4 | **31** |
| **Nºdías sinQ (Perc. 15)** | 3,7 | 0,9 | 0,0 | 0,0 | 0,0 | 0,1 | 0,0 | 0,1 | 5,3 | 12,4 | 10,9 | 7,3 | **41** |
| **Nºdías sinQ (Perc. 25)** | 4,5 | 1,1 | 0,0 | 0,0 | 0,0 | 0,1 | 0,0 | 0,1 | 6,4 | 14,9 | 13,1 | 8,7 | **49** |

### CESE ANUAL SEGÚN EL NÚMERO DE DÍAS AL MES SIN CAUDAL DEFINITORIO DEL EVENTO DE CESE

| EVENTO DE CESE | | OCT | NOV | DIC | ENE | FEB | MAR | ABR | MAY | JUN | JUL | AGO | SEP | Total (días/año) |
|---|---|---|---|---|---|---|---|---|---|---|---|---|---|---|
| PERCENTIL 0 | 10 días/mes sinQ | NO | NO | NO | NO | NO | NO | NO | NO | NO | NO | NO | NO | 0 |
| | 15 días/mes sinQ | NO | NO | NO | NO | NO | NO | NO | NO | NO | NO | NO | NO | 0 |
| | 20 días/mes sinQ | NO | NO | NO | NO | NO | NO | NO | NO | NO | NO | NO | NO | 0 |
| PERCENTIL 5 | 10 días/mes sinQ | NO | NO | NO | NO | NO | NO | NO | NO | NO | NO | NO | NO | 0 |
| | 15 días/mes sinQ | NO | NO | NO | NO | NO | NO | NO | NO | NO | NO | NO | NO | 0 |
| | 20 días/mes sinQ | NO | NO | NO | NO | NO | NO | NO | NO | NO | NO | NO | NO | 0 |
| PERCENTIL 10 | 10 días/mes sinQ | NO | NO | NO | NO | NO | NO | NO | NO | NO | NO | NO | NO | 0 |
| | 15 días/mes sinQ | NO | NO | NO | NO | NO | NO | NO | NO | NO | NO | NO | NO | 0 |
| | 20 días/mes sinQ | NO | NO | NO | NO | NO | NO | NO | NO | NO | NO | NO | NO | 0 |
| PERCENTIL 15 | 10 días/mes sinQ | NO | NO | NO | NO | NO | NO | NO | NO | NO | SI | SI | NO | 60 |
| | 15 días/mes sinQ | NO | NO | NO | NO | NO | NO | NO | NO | NO | NO | NO | NO | 0 |
| | 20 días/mes sinQ | NO | NO | NO | NO | NO | NO | NO | NO | NO | NO | NO | NO | 0 |

## DH TAJO. CARACTERIZACIÓN DEL PERIODO DE CESE DE CAUDAL

| CÓDIGO MASA DE AGUA | | | | | | | | | | | | | | | MASA SIMULADA |
|---|---|---|---|---|---|---|---|---|---|---|---|---|---|---|---|
| 0735010 | Ggta. Torimas desde A. de la Tejada hasta R. Tietar | | | | | | | | | | | | | | NO |
| PERCENTIL 25 | 10 días/mes sinQ | NO | NO | NO | NO | NO | NO | NO | NO | NO | SI | SI | NO | 60 | |
| | 15 días/mes sinQ | NO | NO | NO | NO | NO | NO | NO | NO | NO | NO | NO | NO | 0 | |
| | 20 días/mes sinQ | NO | NO | NO | NO | NO | NO | NO | NO | NO | NO | NO | NO | 0 | |

NOTA: De entre los cinco casos de percentiles considerados (0, 5, 10, 15 y 25) con valor distinto de cero, se selecciona aquél cuya media de número de días de cese al año de los tres posibles eventos (10, 15 ó 20 días/mes) se aproxima más a la duración (días/año) previamente calculada según la IPH. Y dentro del caso seleccionado se elige la duración del evento que, a su vez, difiere menos de aquella duración. El caso así seleccionado se resalta en rojo.

## CESE HIPERANUAL

### Nº DE AÑOS CONSECUTIVOS (PERCENTIL 80)

| | OCT | NOV | DIC | ENE | FEB | MAR | ABR | MAY | JUN | JUL | AGO | SEP |
|---|---|---|---|---|---|---|---|---|---|---|---|---|
| SIN caudal | 2 | 1 | 0 | 0 | 0 | 0 | 0 | 0 | 1 | 7 | 3 | 2 |
| ALTERNOS conQ/sinQ | 2 | 2 | 0 | 0 | 0 | 0 | 0 | 0 | 4 | 2 | 3 | 2 |
| CON caudal | 4 | 16 | 37 | 37 | 37 | 37 | 37 | 37 | 3 | 2 | 2 | 3 |

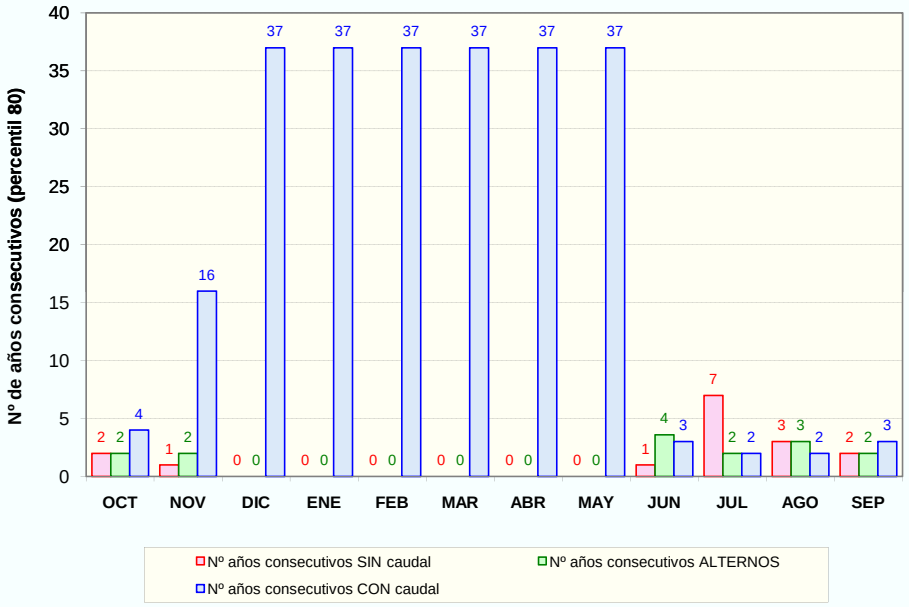


## PROPUESTA DE PERIODOS DE CESE DE CAUDAL

### MESES CON CESE DE CAUDAL Y PERIODICIDAD

| PERIODICIDAD | OCT | NOV | DIC | ENE | FEB | MAR | ABR | MAY | JUN | JUL | AGO | SEP | Total (días/año) |
|---|---|---|---|---|---|---|---|---|---|---|---|---|---|
| ANUAL | NO | NO | NO | NO | NO | NO | NO | NO | NO | SI | SI | NO | 60 |
| BIENAL (alternos>= conQ) | NO | NO | NO | NO | NO | NO | NO | NO | SI | - | - | NO | 30 |
| QUINQUENAL (conQ-sinQ< 5 años) | SI | NO | NO | NO | NO | NO | NO | NO | - | - | - | SI | 60 |

## DH TAJO. CARACTERIZACIÓN DEL PERIODO DE CESE DE CAUDAL

| CÓDIGO MASA DE AGUA | | MASA SIMULADA |
|---|---|---|
| 0736010 | A. de la Aliseda hasta Garganta Torimas | NO |

| CLASIFICACIÓN DE LA MASA | INTERMITENTE |
|---|---|

| Nº días al año sin caudal (percentil 80): | 129 |
|---|---|

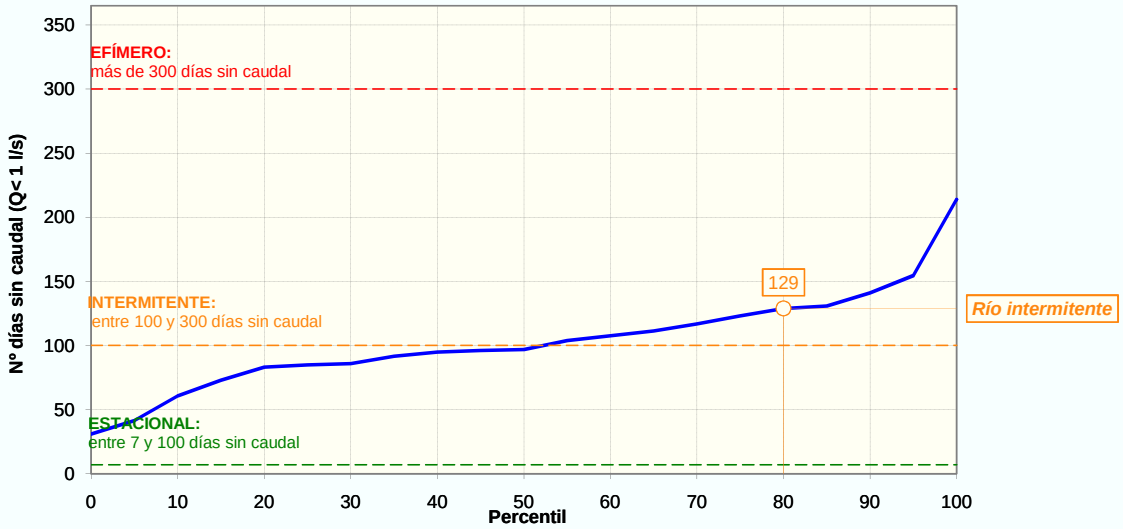


## CESE ANUAL

| FRECUENCIA DE EVENTOS (NºEVENTOS/AÑO) | | |
|---|---|---|
| | PERCENTIL 25 | 2 |
| | PERCENTIL 75 | 4 |

| DURACIÓN DEL PERIODO DE CESE (DÍAS/AÑO) | | |
|---|---|---|
| | PERCENTIL 0: | 31 |
| | PERCENTIL 5: | 41 |
| | PERCENTIL 10 | 61 |
| | PERCENTIL 15 | 73 |
| | PERCENTIL 25 | 85 |

### ESTACIONALIDAD (%) Y DISTRIBUCIÓN MENSUAL DE LOS DÍAS SIN CAUDAL SEGÚN PERCENTIL DE DURACIÓN DEL PERIODO DE CESE

| | OCT | NOV | DIC | ENE | FEB | MAR | ABR | MAY | JUN | JUL | AGO | SEP | Total |
|---|---|---|---|---|---|---|---|---|---|---|---|---|---|
| **Total nº días** | 332 | 104 | 45 | 62 | 10 | 118 | 63 | 180 | 536 | 890 | 932 | 525 | **3 797** |
| **Estacionalidad (%)** | 9% | 3% | 1% | 2% | 0% | 3% | 2% | 5% | 14% | 23% | 25% | 14% | |
| **Nºdías sinQ (Perc. 0)** | 2,7 | 0,8 | 0,4 | 0,5 | 0,1 | 1,0 | 0,5 | 1,5 | 4,4 | 7,3 | 7,6 | 4,3 | **31** |
| **Nºdías sinQ (Perc. 5)** | 3,6 | 1,1 | 0,5 | 0,7 | 0,1 | 1,3 | 0,7 | 2,0 | 5,8 | 9,7 | 10,2 | 5,7 | **41** |
| **Nºdías sinQ (Perc. 10)** | 5,3 | 1,7 | 0,7 | 1,0 | 0,2 | 1,9 | 1,0 | 2,9 | 8,6 | 14,3 | 14,9 | 8,4 | **61** |
| **Nºdías sinQ (Perc. 15)** | 6,4 | 2,0 | 0,9 | 1,2 | 0,2 | 2,3 | 1,2 | 3,5 | 10,3 | 17,1 | 17,9 | 10,1 | **73** |
| **Nºdías sinQ (Perc. 25)** | 7,4 | 2,3 | 1,0 | 1,4 | 0,2 | 2,6 | 1,4 | 4,0 | 12,0 | 19,9 | 20,9 | 11,8 | **85** |

### CESE ANUAL SEGÚN EL NÚMERO DE DÍAS AL MES SIN CAUDAL DEFINITORIO DEL EVENTO DE CESE

| EVENTO DE CESE | | OCT | NOV | DIC | ENE | FEB | MAR | ABR | MAY | JUN | JUL | AGO | SEP | Total (días/año) |
|---|---|---|---|---|---|---|---|---|---|---|---|---|---|---|
| PERCENTIL 0 | 10 días/mes sinQ | NO | NO | NO | NO | NO | NO | NO | NO | NO | NO | NO | NO | 0 |
| | 15 días/mes sinQ | NO | NO | NO | NO | NO | NO | NO | NO | NO | NO | NO | NO | 0 |
| | 20 días/mes sinQ | NO | NO | NO | NO | NO | NO | NO | NO | NO | NO | NO | NO | 0 |
| PERCENTIL 5 | 10 días/mes sinQ | NO | NO | NO | NO | NO | NO | NO | NO | NO | NO | SI | NO | 30 |
| | 15 días/mes sinQ | NO | NO | NO | NO | NO | NO | NO | NO | NO | NO | NO | NO | 0 |
| | 20 días/mes sinQ | NO | NO | NO | NO | NO | NO | NO | NO | NO | NO | NO | NO | 0 |
| PERCENTIL 10 | 10 días/mes sinQ | NO | NO | NO | NO | NO | NO | NO | NO | NO | SI | SI | NO | 60 |
| | 15 días/mes sinQ | NO | NO | NO | NO | NO | NO | NO | NO | NO | NO | NO | NO | 0 |
| | 20 días/mes sinQ | NO | NO | NO | NO | NO | NO | NO | NO | NO | NO | NO | NO | 0 |
| PERCENTIL 15 | 10 días/mes sinQ | NO | NO | NO | NO | NO | NO | NO | NO | SI | SI | SI | SI | 120 |
| | 15 días/mes sinQ | NO | NO | NO | NO | NO | NO | NO | NO | NO | SI | SI | NO | 60 |
| | 20 días/mes sinQ | NO | NO | NO | NO | NO | NO | NO | NO | NO | NO | NO | NO | 0 |

## DH TAJO. CARACTERIZACIÓN DEL PERIODO DE CESE DE CAUDAL

| CÓDIGO MASA DE AGUA | | MASA SIMULADA |
|---|---|---|
| 0736010 | A. de la Aliseda hasta Garganta Torimas | NO |

| | | | | | | | | | | | | | | |
|---|---|---|---|---|---|---|---|---|---|---|---|---|---|---|
| PERCENTIL 25 | 10 días/mes sinQ | NO | NO | NO | NO | NO | NO | NO | NO | SI | SI | SI | SI | 120 |
| | 15 días/mes sinQ | NO | NO | NO | NO | NO | NO | NO | NO | NO | SI | SI | NO | 60 |
| | 20 días/mes sinQ | NO | NO | NO | NO | NO | NO | NO | NO | NO | NO | SI | NO | 30 |

NOTA: De entre los cinco casos de percentiles considerados (0, 5, 10, 15 y 25) con valor distinto de cero, se selecciona aquél cuya media de número de días de cese al año de los tres posibles eventos (10, 15 ó 20 días/mes) se aproxima más a la duración (días/año) previamente calculada según la IPH. Y dentro del caso seleccionado se elige la duración del evento que, a su vez, difiere menos de aquella duración. El caso así seleccionado se resalta en rojo.

## CESE HIPERANUAL

### Nº DE AÑOS CONSECUTIVOS (PERCENTIL 80)

| | OCT | NOV | DIC | ENE | FEB | MAR | ABR | MAY | JUN | JUL | AGO | SEP |
|---|---|---|---|---|---|---|---|---|---|---|---|---|
| SIN caudal | 1 | 1 | 1 | 1 | 0 | 1 | 1 | 1 | 3 | 7 | 8 | 2 |
| ALTERNOS conQ/sinQ | 3 | 2 | 2 | 2 | 0 | 2 | 2 | 2 | 3 | 2 | 2 | 3 |
| CON caudal | 4 | 12 | 19 | 21 | 37 | 10 | 20 | 7 | 2 | 2 | 1 | 2 |

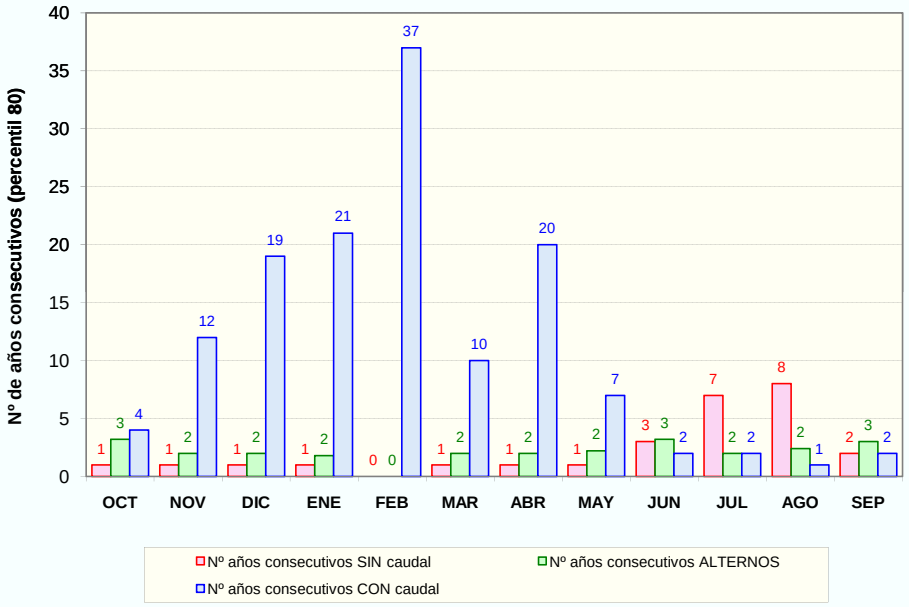


## PROPUESTA DE PERIODOS DE CESE DE CAUDAL

### MESES CON CESE DE CAUDAL Y PERIODICIDAD

| PERIODICIDAD | OCT | NOV | DIC | ENE | FEB | MAR | ABR | MAY | JUN | JUL | AGO | SEP | Total (días/año) |
|---|---|---|---|---|---|---|---|---|---|---|---|---|---|
| ANUAL | NO | NO | NO | NO | NO | NO | NO | NO | NO | SI | SI | NO | 60 |
| BIENAL (alternos>= conQ) | NO | NO | NO | NO | NO | NO | NO | NO | SI | - | - | SI | 60 |
| QUINQUENAL (conQ-sinQ< 5 años) | SI | NO | NO | NO | NO | NO | NO | NO | - | - | - | - | 30 |

## DH TAJO. CARACTERIZACIÓN DEL PERIODO DE CESE DE CAUDAL

| CÓDIGO MASA DE AGUA | | MASA SIMULADA |
|---|---|---|
| 0737020 | **Pajarero, El** | NO |

| CLASIFICACIÓN DE LA MASA | INTERMITENTE |
|---|---|

| Nº días al año sin caudal (percentil 80): | 113 |
|---|---|

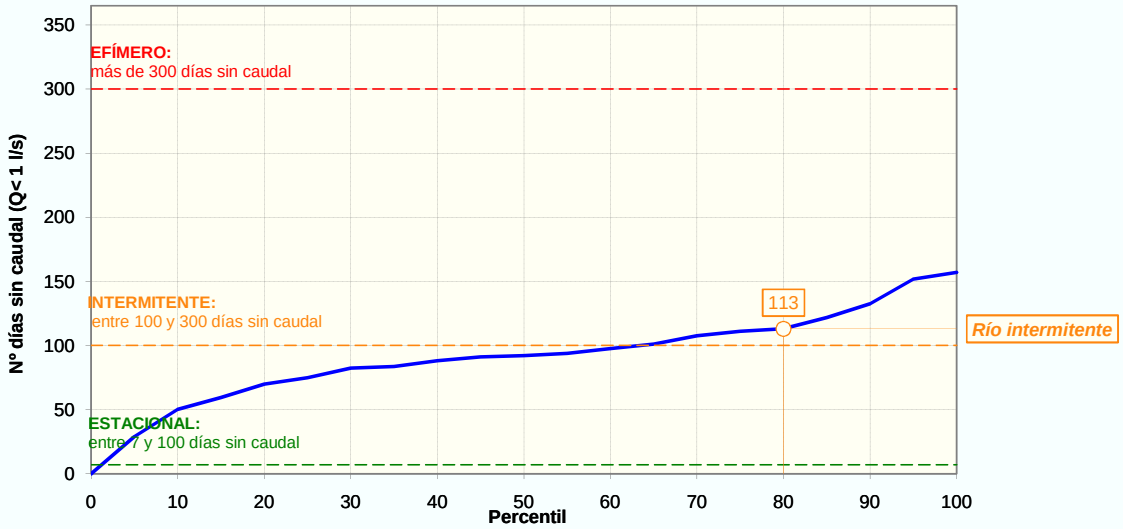


## CESE ANUAL

| FRECUENCIA DE EVENTOS (NºEVENTOS/AÑO) | | |
|---|---|---|
| | PERCENTIL 25 | 3 |
| | PERCENTIL 75 | 4 |

| DURACIÓN DEL PERIODO DE CESE (DÍAS/AÑO) | | |
|---|---|---|
| | PERCENTIL 0: | 0 |
| | PERCENTIL 5: | 29 |
| | PERCENTIL 10 | 50 |
| | PERCENTIL 15 | 59 |
| | PERCENTIL 25 | 75 |

### ESTACIONALIDAD (%) Y DISTRIBUCIÓN MENSUAL DE LOS DÍAS SIN CAUDAL SEGÚN PERCENTIL DE DURACIÓN DEL PERIODO DE CESE

| | OCT | NOV | DIC | ENE | FEB | MAR | ABR | MAY | JUN | JUL | AGO | SEP | Total |
|---|---|---|---|---|---|---|---|---|---|---|---|---|---|
| **Total nº días** | 346 | 74 | 71 | 120 | 114 | 125 | 37 | 78 | 396 | 787 | 738 | 481 | **3 367** |
| **Estacionalidad (%)** | 10% | 2% | 2% | 4% | 3% | 4% | 1% | 2% | 12% | 23% | 22% | 14% | |
| **Nºdías sinQ (Perc. 0)** | 0,0 | 0,0 | 0,0 | 0,0 | 0,0 | 0,0 | 0,0 | 0,0 | 0,0 | 0,0 | 0,0 | 0,0 | **0** |
| **Nºdías sinQ (Perc. 5)** | 3,0 | 0,6 | 0,6 | 1,0 | 1,0 | 1,1 | 0,3 | 0,7 | 3,4 | 6,8 | 6,4 | 4,1 | **29** |
| **Nºdías sinQ (Perc. 10)** | 5,2 | 1,1 | 1,1 | 1,8 | 1,7 | 1,9 | 0,6 | 1,2 | 5,9 | 11,7 | 11,0 | 7,2 | **50** |
| **Nºdías sinQ (Perc. 15)** | 6,1 | 1,3 | 1,3 | 2,1 | 2,0 | 2,2 | 0,7 | 1,4 | 7,0 | 13,9 | 13,0 | 8,5 | **60** |
| **Nºdías sinQ (Perc. 25)** | 7,7 | 1,6 | 1,6 | 2,7 | 2,5 | 2,8 | 0,8 | 1,7 | 8,8 | 17,5 | 16,4 | 10,7 | **75** |

### CESE ANUAL SEGÚN EL NÚMERO DE DÍAS AL MES SIN CAUDAL DEFINITORIO DEL EVENTO DE CESE

| EVENTO DE CESE | | OCT | NOV | DIC | ENE | FEB | MAR | ABR | MAY | JUN | JUL | AGO | SEP | Total (días/año) |
|---|---|---|---|---|---|---|---|---|---|---|---|---|---|---|
| PERCENTIL 0 | 10 días/mes sinQ | NO | NO | NO | NO | NO | NO | NO | NO | NO | NO | NO | NO | 0 |
| | 15 días/mes sinQ | NO | NO | NO | NO | NO | NO | NO | NO | NO | NO | NO | NO | 0 |
| | 20 días/mes sinQ | NO | NO | NO | NO | NO | NO | NO | NO | NO | NO | NO | NO | 0 |
| PERCENTIL 5 | 10 días/mes sinQ | NO | NO | NO | NO | NO | NO | NO | NO | NO | NO | NO | NO | 0 |
| | 15 días/mes sinQ | NO | NO | NO | NO | NO | NO | NO | NO | NO | NO | NO | NO | 0 |
| | 20 días/mes sinQ | NO | NO | NO | NO | NO | NO | NO | NO | NO | NO | NO | NO | 0 |
| PERCENTIL 10 | 10 días/mes sinQ | NO | NO | NO | NO | NO | NO | NO | NO | NO | SI | SI | NO | 60 |
| | 15 días/mes sinQ | NO | NO | NO | NO | NO | NO | NO | NO | NO | NO | NO | NO | 0 |
| | 20 días/mes sinQ | NO | NO | NO | NO | NO | NO | NO | NO | NO | NO | NO | NO | 0 |
| PERCENTIL 15 | 10 días/mes sinQ | NO | NO | NO | NO | NO | NO | NO | NO | NO | SI | SI | NO | 60 |
| | 15 días/mes sinQ | NO | NO | NO | NO | NO | NO | NO | NO | NO | NO | NO | NO | 0 |
| | 20 días/mes sinQ | NO | NO | NO | NO | NO | NO | NO | NO | NO | NO | NO | NO | 0 |

## DH TAJO. CARACTERIZACIÓN DEL PERIODO DE CESE DE CAUDAL

| CÓDIGO MASA DE AGUA | | MASA SIMULADA |
|---|---|---|
| 0737020 | **Pajarero, El** | NO |

| | | OCT | NOV | DIC | ENE | FEB | MAR | ABR | MAY | JUN | JUL | AGO | SEP | |
|---|---|---|---|---|---|---|---|---|---|---|---|---|---|---|
| PERCENTIL 25 | 10 días/mes sinQ | NO | NO | NO | NO | NO | NO | NO | NO | NO | SI | SI | SI | 90 |
| | 15 días/mes sinQ | NO | NO | NO | NO | NO | NO | NO | NO | NO | SI | SI | NO | 60 |
| | 20 días/mes sinQ | NO | NO | NO | NO | NO | NO | NO | NO | NO | NO | NO | NO | 0 |

NOTA: De entre los cinco casos de percentiles considerados (0, 5, 10, 15 y 25) con valor distinto de cero, se selecciona aquél cuya media de número de días de cese al año de los tres posibles eventos (10, 15 ó 20 días/mes) se aproxima más a la duración (días/año) previamente calculada según la IPH. Y dentro del caso seleccionado se elige la duración del evento que, a su vez, difiere menos de aquella duración. El caso así seleccionado se resalta en rojo.

## CESE HIPERANUAL

### Nº DE AÑOS CONSECUTIVOS (PERCENTIL 80)

| | OCT | NOV | DIC | ENE | FEB | MAR | ABR | MAY | JUN | JUL | AGO | SEP |
|---|---|---|---|---|---|---|---|---|---|---|---|---|
| SIN caudal | 2 | 2 | 1 | 1 | 1 | 1 | 1 | 1 | 2 | 8 | 4 | 2 |
| ALTERNOS conQ/sinQ | 3 | 2 | 2 | 3 | 3 | 3 | 2 | 2 | 2 | 3 | 2 | 2 |
| CON caudal | 3 | 16 | 14 | 11 | 8 | 9 | 28 | 13 | 3 | 2 | 2 | 2 |

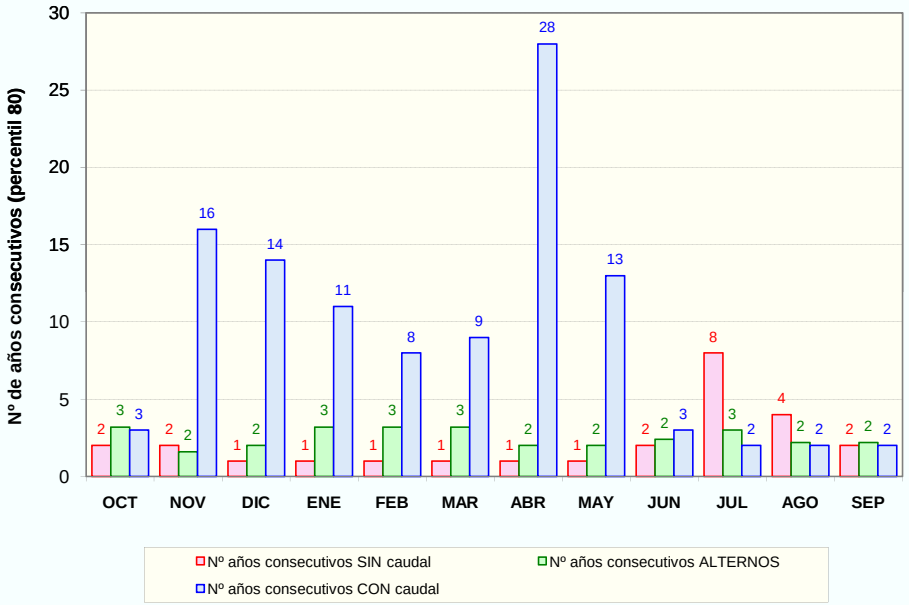


## PROPUESTA DE PERIODOS DE CESE DE CAUDAL

### MESES CON CESE DE CAUDAL Y PERIODICIDAD

| PERIODICIDAD | OCT | NOV | DIC | ENE | FEB | MAR | ABR | MAY | JUN | JUL | AGO | SEP | Total (días/año) |
|---|---|---|---|---|---|---|---|---|---|---|---|---|---|
| ANUAL | NO | NO | NO | NO | NO | NO | NO | NO | NO | SI | SI | SI | 90 |
| BIENAL (alternos>= conQ) | SI | NO | NO | NO | NO | NO | NO | NO | NO | - | - | - | 30 |
| QUINQUENAL (conQ-sinQ< 5 años) | - | NO | NO | NO | NO | NO | NO | NO | SI | - | - | - | 30 |

# DH TAJO. CARACTERIZACIÓN DEL PERIODO DE CESE DE CAUDAL

| CÓDIGO MASA DE AGUA | | MASA SIMULADA |
|---|---|---|
| 0803020 | **Borbollon** | NO |

| CLASIFICACIÓN DE LA MASA | ESTACIONAL |
|---|---|

| Nº días al año sin caudal (percentil 80): | 61 |
|---|---|

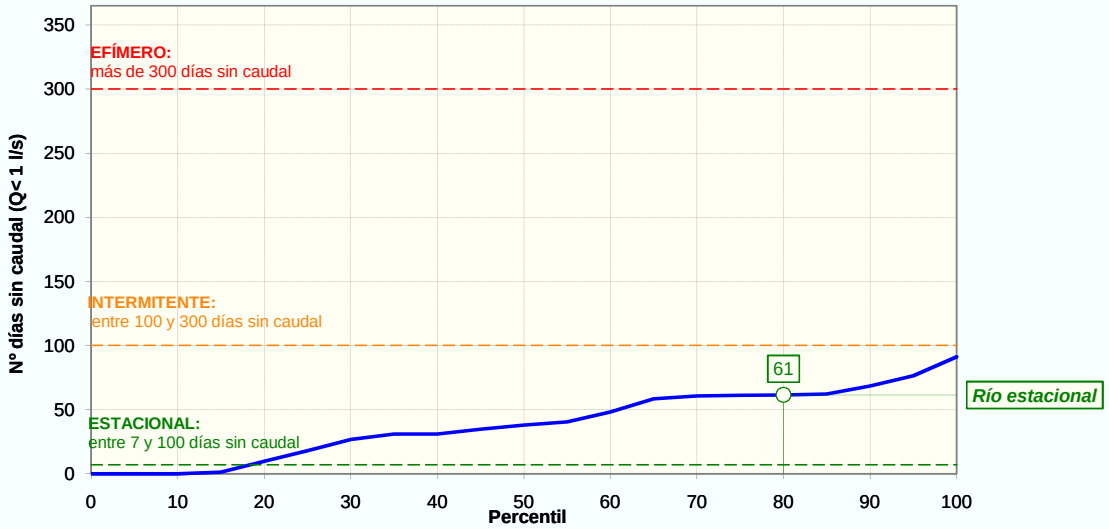


## CESE ANUAL

| FRECUENCIA DE EVENTOS (NºEVENTOS/AÑO) | | |
|---|---|---|
| | PERCENTIL 25 | 1 |
| | PERCENTIL 75 | 2 |

| DURACIÓN DEL PERIODO DE CESE (DÍAS/AÑO) | | |
|---|---|---|
| | PERCENTIL 0: | 0 |
| | PERCENTIL 5: | 0 |
| | PERCENTIL 10 | 0 |
| | PERCENTIL 15 | 1 |
| | PERCENTIL 25 | 18 |

### ESTACIONALIDAD (%) Y DISTRIBUCIÓN MENSUAL DE LOS DÍAS SIN CAUDAL SEGÚN PERCENTIL DE DURACIÓN DEL PERIODO DE CESE

| | OCT | NOV | DIC | ENE | FEB | MAR | ABR | MAY | JUN | JUL | AGO | SEP | Total |
|---|---|---|---|---|---|---|---|---|---|---|---|---|---|
| **Total nº días** | 0 | 0 | 0 | 0 | 0 | 0 | 0 | 0 | 10 | 418 | 546 | 153 | **1 127** |
| **Estacionalidad (%)** | 0% | 0% | 0% | 0% | 0% | 0% | 0% | 0% | 1% | 37% | 48% | 14% | |
| **Nºdías sinQ (Perc. 0)** | 0,0 | 0,0 | 0,0 | 0,0 | 0,0 | 0,0 | 0,0 | 0,0 | 0,0 | 0,0 | 0,0 | 0,0 | **0** |
| **Nºdías sinQ (Perc. 5)** | 0,0 | 0,0 | 0,0 | 0,0 | 0,0 | 0,0 | 0,0 | 0,0 | 0,0 | 0,0 | 0,0 | 0,0 | **0** |
| **Nºdías sinQ (Perc. 10)** | 0,0 | 0,0 | 0,0 | 0,0 | 0,0 | 0,0 | 0,0 | 0,0 | 0,0 | 0,0 | 0,0 | 0,0 | **0** |
| **Nºdías sinQ (Perc. 15)** | 0,0 | 0,0 | 0,0 | 0,0 | 0,0 | 0,0 | 0,0 | 0,0 | 0,0 | 0,4 | 0,6 | 0,2 | **1** |
| **Nºdías sinQ (Perc. 25)** | 0,0 | 0,0 | 0,0 | 0,0 | 0,0 | 0,0 | 0,0 | 0,0 | 0,2 | 6,7 | 8,7 | 2,4 | **18** |

### CESE ANUAL SEGÚN EL NÚMERO DE DÍAS AL MES SIN CAUDAL DEFINITORIO DEL EVENTO DE CESE

| EVENTO DE CESE | | OCT | NOV | DIC | ENE | FEB | MAR | ABR | MAY | JUN | JUL | AGO | SEP | Total (días/año) |
|---|---|---|---|---|---|---|---|---|---|---|---|---|---|---|
| PERCENTIL 0 | 10 días/mes sinQ | NO | NO | NO | NO | NO | NO | NO | NO | NO | NO | NO | NO | 0 |
| | 15 días/mes sinQ | NO | NO | NO | NO | NO | NO | NO | NO | NO | NO | NO | NO | 0 |
| | 20 días/mes sinQ | NO | NO | NO | NO | NO | NO | NO | NO | NO | NO | NO | NO | 0 |
| PERCENTIL 5 | 10 días/mes sinQ | NO | NO | NO | NO | NO | NO | NO | NO | NO | NO | NO | NO | 0 |
| | 15 días/mes sinQ | NO | NO | NO | NO | NO | NO | NO | NO | NO | NO | NO | NO | 0 |
| | 20 días/mes sinQ | NO | NO | NO | NO | NO | NO | NO | NO | NO | NO | NO | NO | 0 |
| PERCENTIL 10 | 10 días/mes sinQ | NO | NO | NO | NO | NO | NO | NO | NO | NO | NO | NO | NO | 0 |
| | 15 días/mes sinQ | NO | NO | NO | NO | NO | NO | NO | NO | NO | NO | NO | NO | 0 |
| | 20 días/mes sinQ | NO | NO | NO | NO | NO | NO | NO | NO | NO | NO | NO | NO | 0 |
| PERCENTIL 15 | 10 días/mes sinQ | NO | NO | NO | NO | NO | NO | NO | NO | NO | NO | NO | NO | 0 |
| | 15 días/mes sinQ | NO | NO | NO | NO | NO | NO | NO | NO | NO | NO | NO | NO | 0 |
| | 20 días/mes sinQ | NO | NO | NO | NO | NO | NO | NO | NO | NO | NO | NO | NO | 0 |

## DH TAJO. CARACTERIZACIÓN DEL PERIODO DE CESE DE CAUDAL

| CÓDIGO MASA DE AGUA | | | | | | | | | | | | | | | MASA SIMULADA |
|---|---|---|---|---|---|---|---|---|---|---|---|---|---|---|---|
| 0803020 | Borbollon | | | | | | | | | | | | | | NO |
| PERCENTIL 25 | 10 días/mes sinQ | NO | NO | NO | NO | NO | NO | NO | NO | NO | NO | NO | NO | 0 | |
| | 15 días/mes sinQ | NO | NO | NO | NO | NO | NO | NO | NO | NO | NO | NO | NO | 0 | |
| | 20 días/mes sinQ | NO | NO | NO | NO | NO | NO | NO | NO | NO | NO | NO | NO | 0 | |

NOTA: De entre los cinco casos de percentiles considerados (0, 5, 10, 15 y 25) con valor distinto de cero, se selecciona aquél cuya media de número de días de cese al año de los tres posibles eventos (10, 15 ó 20 días/mes) se aproxima más a la duración (días/año) previamente calculada según la IPH. Y dentro del caso seleccionado se elige la duración del evento que, a su vez, difiere menos de aquella duración. El caso así seleccionado se resalta en rojo.

## CESE HIPERANUAL

### Nº DE AÑOS CONSECUTIVOS (PERCENTIL 80)

| | OCT | NOV | DIC | ENE | FEB | MAR | ABR | MAY | JUN | JUL | AGO | SEP |
|---|---|---|---|---|---|---|---|---|---|---|---|---|
| SIN caudal | 0 | 0 | 0 | 0 | 0 | 0 | 0 | 0 | 0 | 3 | 3 | 1 |
| ALTERNOS conQ/sinQ | 0 | 0 | 0 | 0 | 0 | 0 | 0 | 0 | 0 | 2 | 2 | 2 |
| CON caudal | 29 | 29 | 29 | 29 | 30 | 30 | 30 | 30 | 30 | 2 | 2 | 4 |

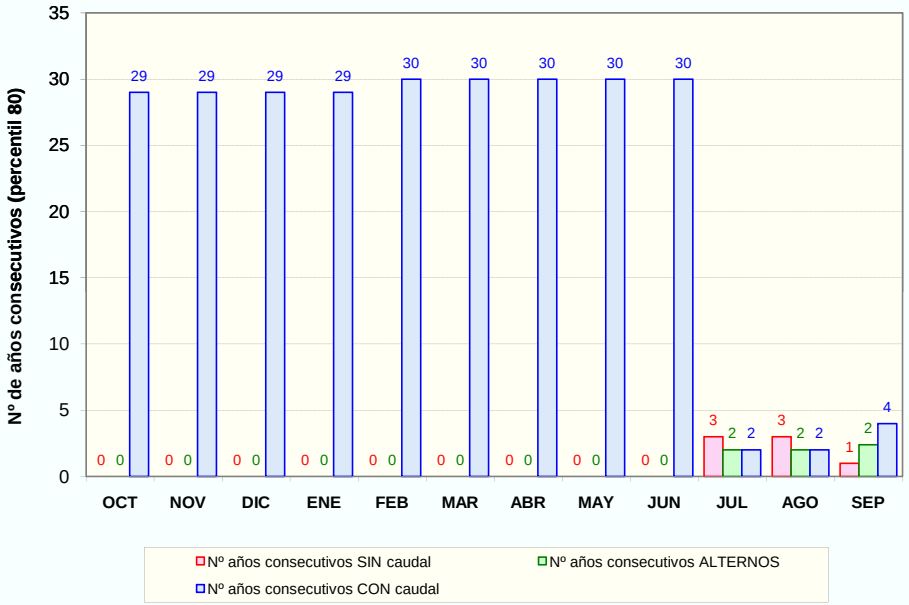


## PROPUESTA DE PERIODOS DE CESE DE CAUDAL

### MESES CON CESE DE CAUDAL Y PERIODICIDAD

| PERIODICIDAD | OCT | NOV | DIC | ENE | FEB | MAR | ABR | MAY | JUN | JUL | AGO | SEP | Total (días/año) |
|---|---|---|---|---|---|---|---|---|---|---|---|---|---|
| ANUAL | NO | NO | NO | NO | NO | NO | NO | NO | NO | NO | NO | NO | 0 |
| BIENAL (alternos>= conQ) | NO | NO | NO | NO | NO | NO | NO | NO | NO | SI | SI | NO | 60 |
| QUINQUENAL (conQ-sinQ< 5 años) | NO | NO | NO | NO | NO | NO | NO | NO | NO | - | - | SI | 30 |

## DH TAJO. CARACTERIZACIÓN DEL PERIODO DE CESE DE CAUDAL

| CÓDIGO MASA DE AGUA | | MASA SIMULADA |
|---|---|---|
| 0804010 | Rio Arrágo hasta E. Borbollon | NO |

| CLASIFICACIÓN DE LA MASA | ESTACIONAL |
|---|---|

| Nº días al año sin caudal (percentil 80): | 61 |
|---|---|

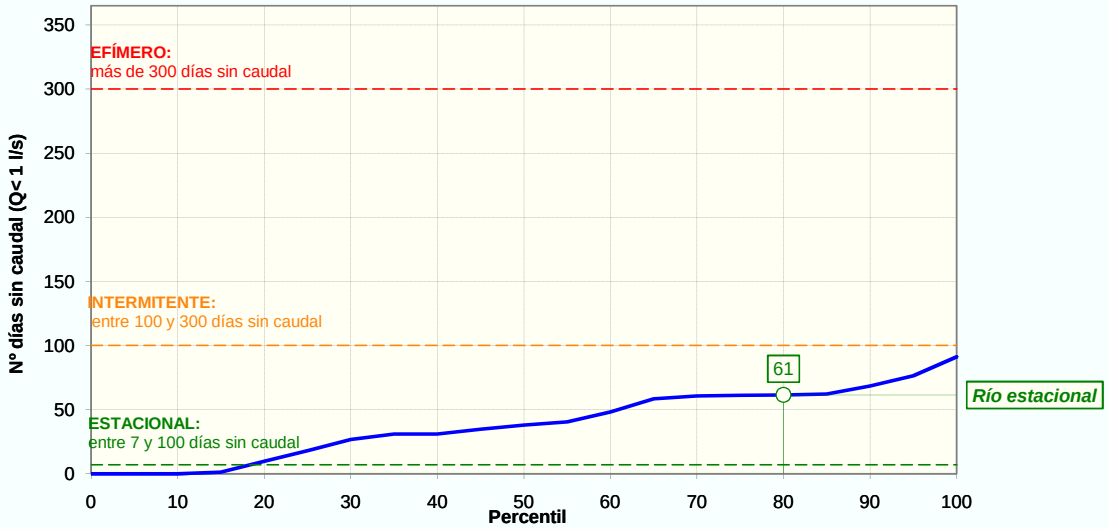


## CESE ANUAL

| FRECUENCIA DE EVENTOS (NºEVENTOS/AÑO) | | |
|---|---|---|
| | PERCENTIL 25 | 1 |
| | PERCENTIL 75 | 2 |

| DURACIÓN DEL PERIODO DE CESE (DÍAS/AÑO) | | |
|---|---|---|
| | PERCENTIL 0: | 0 |
| | PERCENTIL 5: | 0 |
| | PERCENTIL 10 | 0 |
| | PERCENTIL 15 | 1 |
| | PERCENTIL 25 | 18 |

### ESTACIONALIDAD (%) Y DISTRIBUCIÓN MENSUAL DE LOS DÍAS SIN CAUDAL SEGÚN PERCENTIL DE DURACIÓN DEL PERIODO DE CESE

| | OCT | NOV | DIC | ENE | FEB | MAR | ABR | MAY | JUN | JUL | AGO | SEP | Total |
|---|---|---|---|---|---|---|---|---|---|---|---|---|---|
| **Total nº días** | 0 | 0 | 0 | 0 | 0 | 0 | 0 | 0 | 10 | 418 | 546 | 153 | **1 127** |
| **Estacionalidad (%)** | 0% | 0% | 0% | 0% | 0% | 0% | 0% | 0% | 1% | 37% | 48% | 14% | |
| **Nºdías sinQ (Perc. 0)** | 0,0 | 0,0 | 0,0 | 0,0 | 0,0 | 0,0 | 0,0 | 0,0 | 0,0 | 0,0 | 0,0 | 0,0 | **0** |
| **Nºdías sinQ (Perc. 5)** | 0,0 | 0,0 | 0,0 | 0,0 | 0,0 | 0,0 | 0,0 | 0,0 | 0,0 | 0,0 | 0,0 | 0,0 | **0** |
| **Nºdías sinQ (Perc. 10)** | 0,0 | 0,0 | 0,0 | 0,0 | 0,0 | 0,0 | 0,0 | 0,0 | 0,0 | 0,0 | 0,0 | 0,0 | **0** |
| **Nºdías sinQ (Perc. 15)** | 0,0 | 0,0 | 0,0 | 0,0 | 0,0 | 0,0 | 0,0 | 0,0 | 0,0 | 0,4 | 0,6 | 0,2 | **1** |
| **Nºdías sinQ (Perc. 25)** | 0,0 | 0,0 | 0,0 | 0,0 | 0,0 | 0,0 | 0,0 | 0,0 | 0,2 | 6,7 | 8,7 | 2,4 | **18** |

### CESE ANUAL SEGÚN EL NÚMERO DE DÍAS AL MES SIN CAUDAL DEFINITORIO DEL EVENTO DE CESE

| EVENTO DE CESE | | OCT | NOV | DIC | ENE | FEB | MAR | ABR | MAY | JUN | JUL | AGO | SEP | Total (días/año) |
|---|---|---|---|---|---|---|---|---|---|---|---|---|---|---|
| PERCENTIL 0 | 10 días/mes sinQ | NO | NO | NO | NO | NO | NO | NO | NO | NO | NO | NO | NO | 0 |
| | 15 días/mes sinQ | NO | NO | NO | NO | NO | NO | NO | NO | NO | NO | NO | NO | 0 |
| | 20 días/mes sinQ | NO | NO | NO | NO | NO | NO | NO | NO | NO | NO | NO | NO | 0 |
| PERCENTIL 5 | 10 días/mes sinQ | NO | NO | NO | NO | NO | NO | NO | NO | NO | NO | NO | NO | 0 |
| | 15 días/mes sinQ | NO | NO | NO | NO | NO | NO | NO | NO | NO | NO | NO | NO | 0 |
| | 20 días/mes sinQ | NO | NO | NO | NO | NO | NO | NO | NO | NO | NO | NO | NO | 0 |
| PERCENTIL 10 | 10 días/mes sinQ | NO | NO | NO | NO | NO | NO | NO | NO | NO | NO | NO | NO | 0 |
| | 15 días/mes sinQ | NO | NO | NO | NO | NO | NO | NO | NO | NO | NO | NO | NO | 0 |
| | 20 días/mes sinQ | NO | NO | NO | NO | NO | NO | NO | NO | NO | NO | NO | NO | 0 |
| PERCENTIL 15 | 10 días/mes sinQ | NO | NO | NO | NO | NO | NO | NO | NO | NO | NO | NO | NO | 0 |
| | 15 días/mes sinQ | NO | NO | NO | NO | NO | NO | NO | NO | NO | NO | NO | NO | 0 |
| | 20 días/mes sinQ | NO | NO | NO | NO | NO | NO | NO | NO | NO | NO | NO | NO | 0 |

## DH TAJO. CARACTERIZACIÓN DEL PERIODO DE CESE DE CAUDAL

| CÓDIGO MASA DE AGUA | | MASA SIMULADA |
|---|---|---|
| 0804010 | **Rio Arrágo hasta E. Borbollon** | NO |

| | | | | | | | | | | | | | | |
|---|---|---|---|---|---|---|---|---|---|---|---|---|---|---|
| PERCENTIL 25 | 10 días/mes sinQ | NO | NO | NO | NO | NO | NO | NO | NO | NO | NO | NO | NO | 0 |
| | 15 días/mes sinQ | NO | NO | NO | NO | NO | NO | NO | NO | NO | NO | NO | NO | 0 |
| | 20 días/mes sinQ | NO | NO | NO | NO | NO | NO | NO | NO | NO | NO | NO | NO | 0 |

NOTA: De entre los cinco casos de percentiles considerados (0, 5, 10, 15 y 25) con valor distinto de cero, se selecciona aquél cuya media de número de días de cese al año de los tres posibles eventos (10, 15 ó 20 días/mes) se aproxima más a la duración (días/año) previamente calculada según la IPH. Y dentro del caso seleccionado se elige la duración del evento que, a su vez, difiere menos de aquella duración. El caso así seleccionado se resalta en rojo.

## CESE HIPERANUAL

### Nº DE AÑOS CONSECUTIVOS (PERCENTIL 80)

| | OCT | NOV | DIC | ENE | FEB | MAR | ABR | MAY | JUN | JUL | AGO | SEP |
|---|---|---|---|---|---|---|---|---|---|---|---|---|
| SIN caudal | 0 | 0 | 0 | 0 | 0 | 0 | 0 | 0 | 0 | 3 | 3 | 1 |
| ALTERNOS conQ/sinQ | 0 | 0 | 0 | 0 | 0 | 0 | 0 | 0 | 0 | 2 | 2 | 2 |
| CON caudal | 29 | 29 | 29 | 29 | 30 | 30 | 30 | 30 | 30 | 2 | 2 | 4 |

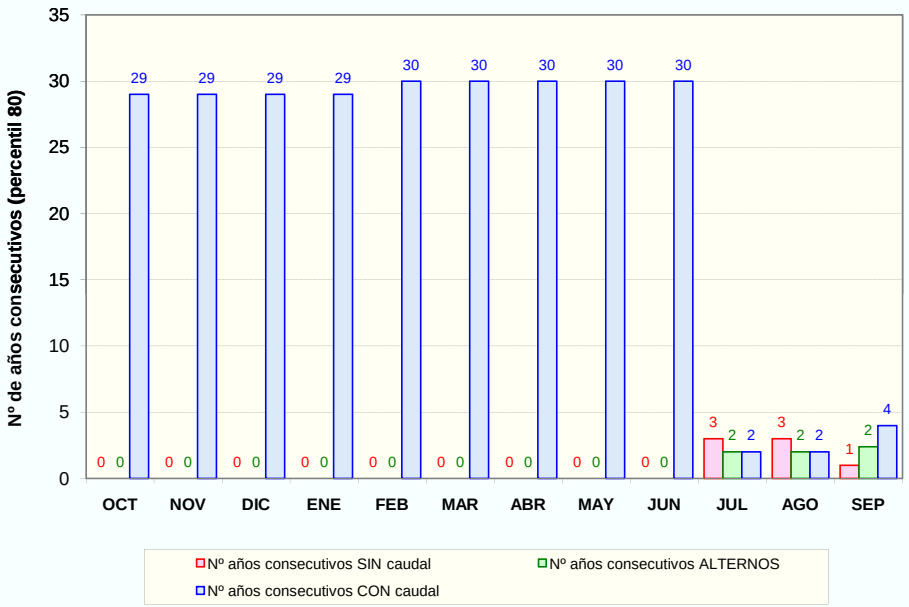


## PROPUESTA DE PERIODOS DE CESE DE CAUDAL

### MESES CON CESE DE CAUDAL Y PERIODICIDAD

| PERIODICIDAD | OCT | NOV | DIC | ENE | FEB | MAR | ABR | MAY | JUN | JUL | AGO | SEP | Total (días/año) |
|---|---|---|---|---|---|---|---|---|---|---|---|---|---|
| ANUAL | NO | NO | NO | NO | NO | NO | NO | NO | NO | NO | NO | NO | 0 |
| BIENAL (alternos>= conQ) | NO | NO | NO | NO | NO | NO | NO | NO | NO | SI | SI | NO | 60 |
| QUINQUENAL (conQ-sinQ< 5 años) | NO | NO | NO | NO | NO | NO | NO | NO | NO | - | - | SI | 30 |

# DH TAJO. CARACTERIZACIÓN DEL PERIODO DE CESE DE CAUDAL

| CÓDIGO MASA DE AGUA | | MASA SIMULADA |
|---|---|---|
| 0806020 | **Rivera de Gata** | NO |

| CLASIFICACIÓN DE LA MASA | ESTACIONAL |
|---|---|

| Nº días al año sin caudal (percentil 80): | 90 |
|---|---|

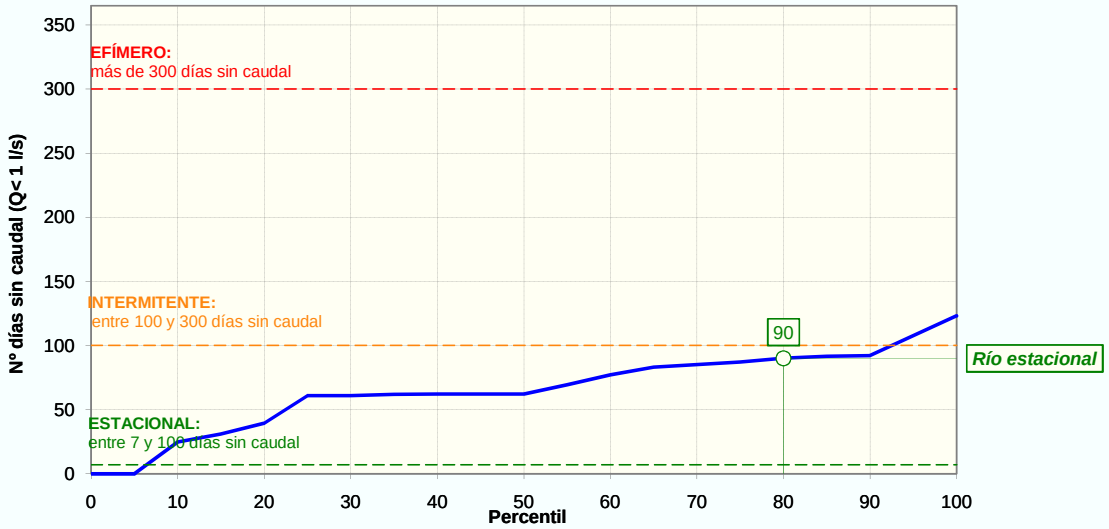


## CESE ANUAL

| FRECUENCIA DE EVENTOS (NºEVENTOS/AÑO) | | |
|---|---|---|
| | PERCENTIL 25 | 2 |
| | PERCENTIL 75 | 3 |

| DURACIÓN DEL PERIODO DE CESE (DÍAS/AÑO) | | |
|---|---|---|
| | PERCENTIL 0: | 0 |
| | PERCENTIL 5: | 0 |
| | PERCENTIL 10 | 25 |
| | PERCENTIL 15 | 31 |
| | PERCENTIL 25 | 61 |

### ESTACIONALIDAD (%) Y DISTRIBUCIÓN MENSUAL DE LOS DÍAS SIN CAUDAL SEGÚN PERCENTIL DE DURACIÓN DEL PERIODO DE CESE

| | OCT | NOV | DIC | ENE | FEB | MAR | ABR | MAY | JUN | JUL | AGO | SEP | Total |
|---|---|---|---|---|---|---|---|---|---|---|---|---|---|
| **Total nº días** | 31 | 8 | 0 | 0 | 0 | 31 | 0 | 62 | 299 | 649 | 646 | 160 | **1 886** |
| **Estacionalidad (%)** | 2% | 0% | 0% | 0% | 0% | 2% | 0% | 3% | 16% | 34% | 34% | 8% | |
| **Nºdías sinQ (Perc. 0)** | 0,0 | 0,0 | 0,0 | 0,0 | 0,0 | 0,0 | 0,0 | 0,0 | 0,0 | 0,0 | 0,0 | 0,0 | **0** |
| **Nºdías sinQ (Perc. 5)** | 0,0 | 0,0 | 0,0 | 0,0 | 0,0 | 0,0 | 0,0 | 0,0 | 0,0 | 0,0 | 0,0 | 0,0 | **0** |
| **Nºdías sinQ (Perc. 10)** | 0,4 | 0,1 | 0,0 | 0,0 | 0,0 | 0,4 | 0,0 | 0,8 | 3,9 | 8,5 | 8,5 | 2,1 | **25** |
| **Nºdías sinQ (Perc. 15)** | 0,5 | 0,1 | 0,0 | 0,0 | 0,0 | 0,5 | 0,0 | 1,0 | 4,9 | 10,7 | 10,6 | 2,6 | **31** |
| **Nºdías sinQ (Perc. 25)** | 1,0 | 0,3 | 0,0 | 0,0 | 0,0 | 1,0 | 0,0 | 2,0 | 9,7 | 21,0 | 20,9 | 5,2 | **61** |

### CESE ANUAL SEGÚN EL NÚMERO DE DÍAS AL MES SIN CAUDAL DEFINITORIO DEL EVENTO DE CESE

| EVENTO DE CESE | | OCT | NOV | DIC | ENE | FEB | MAR | ABR | MAY | JUN | JUL | AGO | SEP | Total (días/año) |
|---|---|---|---|---|---|---|---|---|---|---|---|---|---|---|
| PERCENTIL 0 | **10 días/mes sinQ** | NO | NO | NO | NO | NO | NO | NO | NO | NO | NO | NO | NO | 0 |
| | **15 días/mes sinQ** | NO | NO | NO | NO | NO | NO | NO | NO | NO | NO | NO | NO | 0 |
| | **20 días/mes sinQ** | NO | NO | NO | NO | NO | NO | NO | NO | NO | NO | NO | NO | 0 |
| PERCENTIL 5 | **10 días/mes sinQ** | NO | NO | NO | NO | NO | NO | NO | NO | NO | NO | NO | NO | 0 |
| | **15 días/mes sinQ** | NO | NO | NO | NO | NO | NO | NO | NO | NO | NO | NO | NO | 0 |
| | **20 días/mes sinQ** | NO | NO | NO | NO | NO | NO | NO | NO | NO | NO | NO | NO | 0 |
| PERCENTIL 10 | **10 días/mes sinQ** | NO | NO | NO | NO | NO | NO | NO | NO | NO | NO | NO | NO | 0 |
| | **15 días/mes sinQ** | NO | NO | NO | NO | NO | NO | NO | NO | NO | NO | NO | NO | 0 |
| | **20 días/mes sinQ** | NO | NO | NO | NO | NO | NO | NO | NO | NO | NO | NO | NO | 0 |
| PERCENTIL 15 | **10 días/mes sinQ** | NO | NO | NO | NO | NO | NO | NO | NO | NO | SI | SI | NO | 60 |
| | **15 días/mes sinQ** | NO | NO | NO | NO | NO | NO | NO | NO | NO | NO | NO | NO | 0 |
| | **20 días/mes sinQ** | NO | NO | NO | NO | NO | NO | NO | NO | NO | NO | NO | NO | 0 |

## DH TAJO. CARACTERIZACIÓN DEL PERIODO DE CESE DE CAUDAL

| CÓDIGO MASA DE AGUA | | | | | | | | | | | | | | | MASA SIMULADA |
|---|---|---|---|---|---|---|---|---|---|---|---|---|---|---|---|
| 0806020 | Rivera de Gata | | | | | | | | | | | | | | NO |
| PERCENTIL 25 | 10 días/mes sinQ | NO | NO | NO | NO | NO | NO | NO | NO | NO | SI | SI | NO | 60 | |
| | 15 días/mes sinQ | NO | NO | NO | NO | NO | NO | NO | NO | NO | SI | SI | NO | 60 | |
| | 20 días/mes sinQ | NO | NO | NO | NO | NO | NO | NO | NO | NO | SI | SI | NO | 60 | |

NOTA: De entre los cinco casos de percentiles considerados (0, 5, 10, 15 y 25) con valor distinto de cero, se selecciona aquél cuya media de número de días de cese al año de los tres posibles eventos (10, 15 ó 20 días/mes) se aproxima más a la duración (días/año) previamente calculada según la IPH. Y dentro del caso seleccionado se elige la duración del evento que, a su vez, difiere menos de aquella duración. El caso así seleccionado se resalta en rojo.

## CESE HIPERANUAL

### Nº DE AÑOS CONSECUTIVOS (PERCENTIL 80)

| | OCT | NOV | DIC | ENE | FEB | MAR | ABR | MAY | JUN | JUL | AGO | SEP |
|---|---|---|---|---|---|---|---|---|---|---|---|---|
| SIN caudal | 1 | 0 | 0 | 0 | 0 | 1 | 0 | 1 | 2 | 8 | 3 | 1 |
| ALTERNOS conQ/sinQ | 2 | 0 | 0 | 0 | 0 | 2 | 0 | 2 | 3 | 4 | 2 | 4 |
| CON caudal | 17 | 29 | 29 | 29 | 30 | 18 | 30 | 13 | 3 | 2 | 2 | 6 |

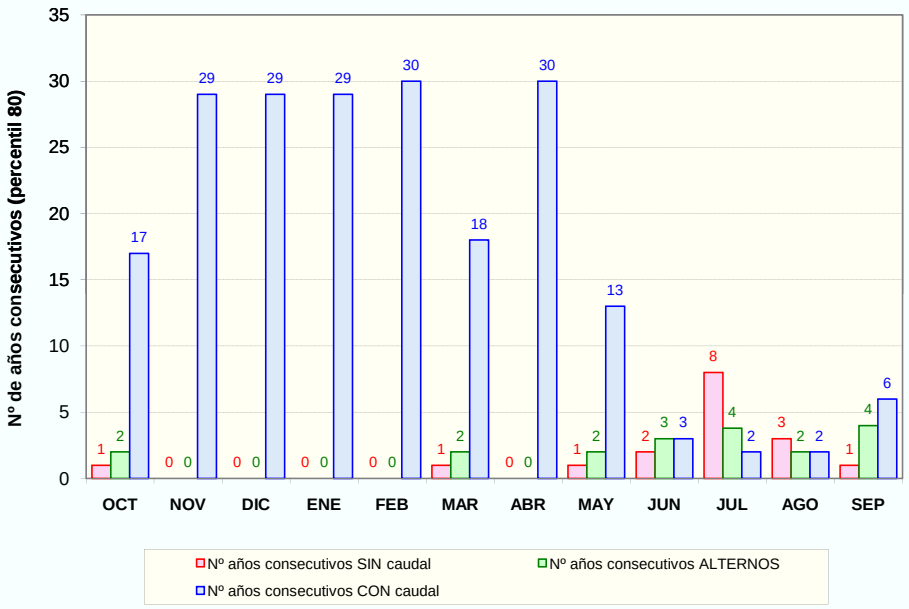


## PROPUESTA DE PERIODOS DE CESE DE CAUDAL

### MESES CON CESE DE CAUDAL Y PERIODICIDAD

| PERIODICIDAD | OCT | NOV | DIC | ENE | FEB | MAR | ABR | MAY | JUN | JUL | AGO | SEP | Total (días/año) |
|---|---|---|---|---|---|---|---|---|---|---|---|---|---|
| ANUAL | NO | NO | NO | NO | NO | NO | NO | NO | NO | SI | SI | NO | 60 |
| BIENAL (alternos>= conQ) | NO | NO | NO | NO | NO | NO | NO | NO | SI | - | - | NO | 30 |
| QUINQUENAL (conQ-sinQ< 5 años) | NO | NO | NO | NO | NO | NO | NO | NO | - | - | - | NO | 0 |

## DH TAJO. CARACTERIZACIÓN DEL PERIODO DE CESE DE CAUDAL

| CÓDIGO MASA DE AGUA | | MASA SIMULADA |
|---|---|---|
| 0807010 | Rivera de Gata hasta E. Rivera de Gata | NO |

| CLASIFICACIÓN DE LA MASA | ESTACIONAL |
|---|---|

| Nº días al año sin caudal (percentil 80): | 93 |
|---|---|

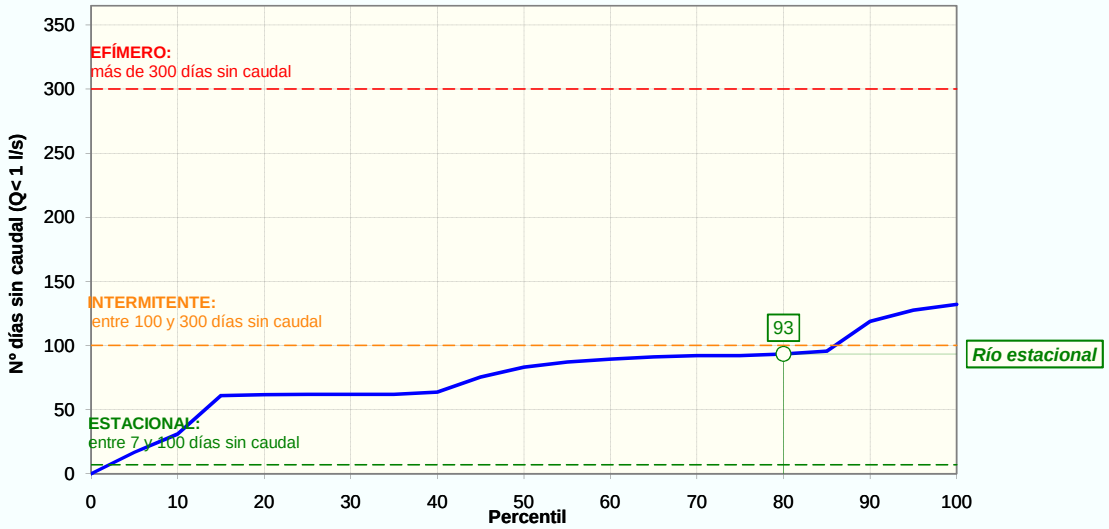


## CESE ANUAL

| FRECUENCIA DE EVENTOS (NºEVENTOS/AÑO) | | |
|---|---|---|
| | PERCENTIL 25 | 2 |
| | PERCENTIL 75 | 3 |

| DURACIÓN DEL PERIODO DE CESE (DÍAS/AÑO) | | |
|---|---|---|
| | PERCENTIL 0: | 0 |
| | PERCENTIL 5: | 17 |
| | PERCENTIL 10 | 31 |
| | PERCENTIL 15 | 61 |
| | PERCENTIL 25 | 62 |

### ESTACIONALIDAD (%) Y DISTRIBUCIÓN MENSUAL DE LOS DÍAS SIN CAUDAL SEGÚN PERCENTIL DE DURACIÓN DEL PERIODO DE CESE

| | OCT | NOV | DIC | ENE | FEB | MAR | ABR | MAY | JUN | JUL | AGO | SEP | Total |
|---|---|---|---|---|---|---|---|---|---|---|---|---|---|
| **Total nº días** | 91 | 8 | 0 | 0 | 4 | 31 | 0 | 72 | 366 | 708 | 658 | 280 | **2 218** |
| **Estacionalidad (%)** | 4% | 0% | 0% | 0% | 0% | 1% | 0% | 3% | 17% | 32% | 30% | 13% | |
| **Nºdías sinQ (Perc. 0)** | 0,0 | 0,0 | 0,0 | 0,0 | 0,0 | 0,0 | 0,0 | 0,0 | 0,0 | 0,0 | 0,0 | 0,0 | **0** |
| **Nºdías sinQ (Perc. 5)** | 0,7 | 0,1 | 0,0 | 0,0 | 0,0 | 0,2 | 0,0 | 0,5 | 2,7 | 5,3 | 4,9 | 2,1 | **17** |
| **Nºdías sinQ (Perc. 10)** | 1,3 | 0,1 | 0,0 | 0,0 | 0,1 | 0,4 | 0,0 | 1,0 | 5,1 | 9,9 | 9,2 | 3,9 | **31** |
| **Nºdías sinQ (Perc. 15)** | 2,5 | 0,2 | 0,0 | 0,0 | 0,1 | 0,9 | 0,0 | 2,0 | 10,1 | 19,5 | 18,1 | 7,7 | **61** |
| **Nºdías sinQ (Perc. 25)** | 2,5 | 0,2 | 0,0 | 0,0 | 0,1 | 0,9 | 0,0 | 2,0 | 10,2 | 19,8 | 18,4 | 7,8 | **62** |

### CESE ANUAL SEGÚN EL NÚMERO DE DÍAS AL MES SIN CAUDAL DEFINITORIO DEL EVENTO DE CESE

| EVENTO DE CESE | | OCT | NOV | DIC | ENE | FEB | MAR | ABR | MAY | JUN | JUL | AGO | SEP | Total (días/año) |
|---|---|---|---|---|---|---|---|---|---|---|---|---|---|---|
| PERCENTIL 0 | 10 días/mes sinQ | NO | NO | NO | NO | NO | NO | NO | NO | NO | NO | NO | NO | 0 |
| | 15 días/mes sinQ | NO | NO | NO | NO | NO | NO | NO | NO | NO | NO | NO | NO | 0 |
| | 20 días/mes sinQ | NO | NO | NO | NO | NO | NO | NO | NO | NO | NO | NO | NO | 0 |
| PERCENTIL 5 | 10 días/mes sinQ | NO | NO | NO | NO | NO | NO | NO | NO | NO | NO | NO | NO | 0 |
| | 15 días/mes sinQ | NO | NO | NO | NO | NO | NO | NO | NO | NO | NO | NO | NO | 0 |
| | 20 días/mes sinQ | NO | NO | NO | NO | NO | NO | NO | NO | NO | NO | NO | NO | 0 |
| PERCENTIL 10 | 10 días/mes sinQ | NO | NO | NO | NO | NO | NO | NO | NO | NO | NO | NO | NO | 0 |
| | 15 días/mes sinQ | NO | NO | NO | NO | NO | NO | NO | NO | NO | NO | NO | NO | 0 |
| | 20 días/mes sinQ | NO | NO | NO | NO | NO | NO | NO | NO | NO | NO | NO | NO | 0 |
| PERCENTIL 15 | 10 días/mes sinQ | NO | NO | NO | NO | NO | NO | NO | NO | SI | SI | SI | NO | 90 |
| | 15 días/mes sinQ | NO | NO | NO | NO | NO | NO | NO | NO | NO | SI | SI | NO | 60 |
| | 20 días/mes sinQ | NO | NO | NO | NO | NO | NO | NO | NO | NO | NO | NO | NO | 0 |

## DH TAJO. CARACTERIZACIÓN DEL PERIODO DE CESE DE CAUDAL

| CÓDIGO MASA DE AGUA | | MASA SIMULADA |
|---|---|---|
| 0807010 | Rivera de Gata hasta E. Rivera de Gata | NO |

| | | OCT | NOV | DIC | ENE | FEB | MAR | ABR | MAY | JUN | JUL | AGO | SEP | |
|---|---|---|---|---|---|---|---|---|---|---|---|---|---|---|
| PERCENTIL 25 | 10 días/mes sinQ | NO | NO | NO | NO | NO | NO | NO | NO | SI | SI | SI | NO | 90 |
| | 15 días/mes sinQ | NO | NO | NO | NO | NO | NO | NO | NO | NO | SI | SI | NO | 60 |
| | 20 días/mes sinQ | NO | NO | NO | NO | NO | NO | NO | NO | NO | NO | NO | NO | 0 |

NOTA: De entre los cinco casos de percentiles considerados (0, 5, 10, 15 y 25) con valor distinto de cero, se selecciona aquél cuya media de número de días de cese al año de los tres posibles eventos (10, 15 ó 20 días/mes) se aproxima más a la duración (días/año) previamente calculada según la IPH. Y dentro del caso seleccionado se elige la duración del evento que, a su vez, difiere menos de aquella duración. El caso así seleccionado se resalta en rojo.

## CESE HIPERANUAL

### Nº DE AÑOS CONSECUTIVOS (PERCENTIL 80)

| | OCT | NOV | DIC | ENE | FEB | MAR | ABR | MAY | JUN | JUL | AGO | SEP |
|---|---|---|---|---|---|---|---|---|---|---|---|---|
| SIN caudal | 1 | 0 | 0 | 0 | 0 | 1 | 0 | 1 | 2 | 8 | 3 | 2 |
| ALTERNOS conQ/sinQ | 2 | 0 | 0 | 0 | 0 | 2 | 0 | 2 | 3 | 2 | 2 | 2 |
| CON caudal | 8 | 29 | 29 | 29 | 30 | 18 | 30 | 13 | 3 | 2 | 2 | 5 |

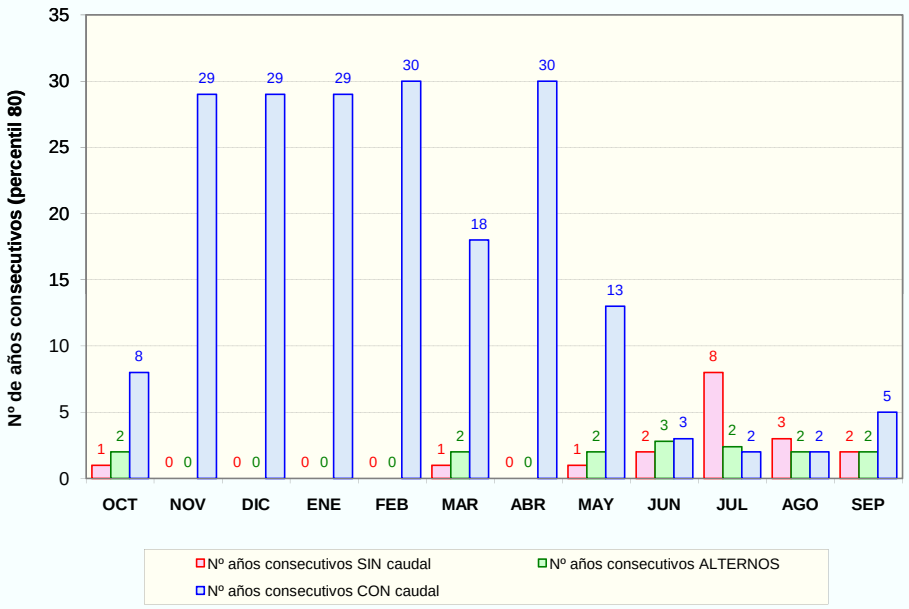


## PROPUESTA DE PERIODOS DE CESE DE CAUDAL

### MESES CON CESE DE CAUDAL Y PERIODICIDAD

| PERIODICIDAD | OCT | NOV | DIC | ENE | FEB | MAR | ABR | MAY | JUN | JUL | AGO | SEP | Total (días/año) |
|---|---|---|---|---|---|---|---|---|---|---|---|---|---|
| ANUAL | NO | NO | NO | NO | NO | NO | NO | NO | NO | SI | SI | NO | 60 |
| BIENAL (alternos>= conQ) | NO | NO | NO | NO | NO | NO | NO | NO | NO | - | - | NO | 0 |
| QUINQUENAL (conQ-sinQ< 5 años) | NO | NO | NO | NO | NO | NO | NO | NO | SI | - | - | SI | 60 |

## DH TAJO. CARACTERIZACIÓN DEL PERIODO DE CESE DE CAUDAL

| CÓDIGO MASA DE AGUA | | MASA SIMULADA |
|---|---|---|
| 0808010 | Rivera del Acebo hasta E. Rivera de Gata | NO |

| CLASIFICACIÓN DE LA MASA | INTERMITENTE |
|---|---|

| Nº días al año sin caudal (percentil 80): | 108 |
|---|---|

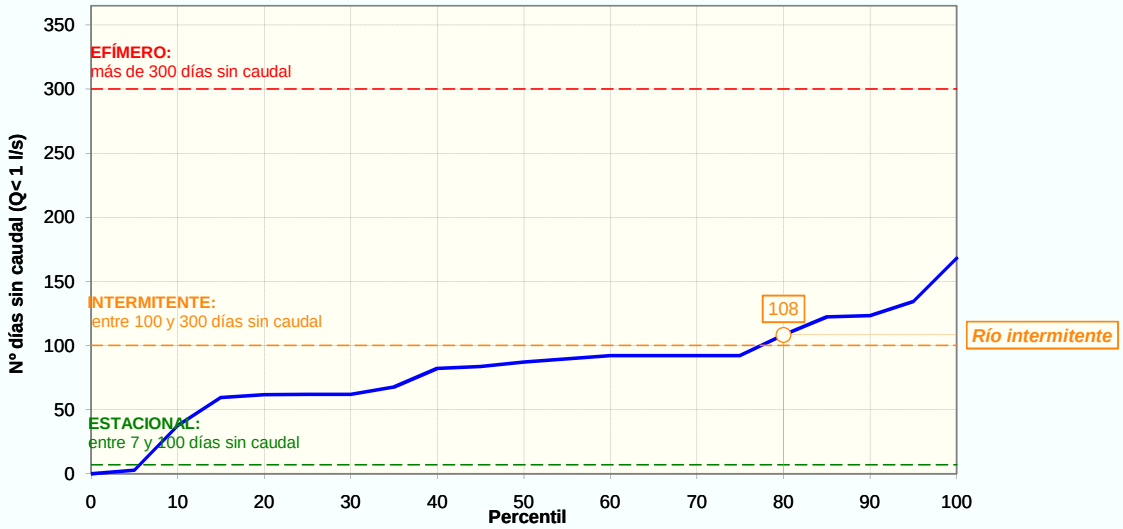


## CESE ANUAL

| FRECUENCIA DE EVENTOS (NºEVENTOS/AÑO) | | |
|---|---|---|
| | PERCENTIL 25 | 2 |
| | PERCENTIL 75 | 3 |

| DURACIÓN DEL PERIODO DE CESE (DÍAS/AÑO) | | |
|---|---|---|
| | PERCENTIL 0: | 0 |
| | PERCENTIL 5: | 3 |
| | PERCENTIL 10 | 37 |
| | PERCENTIL 15 | 59 |
| | PERCENTIL 25 | 62 |

### ESTACIONALIDAD (%) Y DISTRIBUCIÓN MENSUAL DE LOS DÍAS SIN CAUDAL SEGÚN PERCENTIL DE DURACIÓN DEL PERIODO DE CESE

| | OCT | NOV | DIC | ENE | FEB | MAR | ABR | MAY | JUN | JUL | AGO | SEP | Total |
|---|---|---|---|---|---|---|---|---|---|---|---|---|---|
| **Total nº días** | 31 | 30 | 31 | 93 | 49 | 105 | 0 | 62 | 393 | 682 | 701 | 190 | **2 367** |
| **Estacionalidad (%)** | 1% | 1% | 1% | 4% | 2% | 4% | 0% | 3% | 17% | 29% | 30% | 8% | |
| **Nºdías sinQ (Perc. 0)** | 0,0 | 0,0 | 0,0 | 0,0 | 0,0 | 0,0 | 0,0 | 0,0 | 0,0 | 0,0 | 0,0 | 0,0 | **0** |
| **Nºdías sinQ (Perc. 5)** | 0,0 | 0,0 | 0,0 | 0,1 | 0,1 | 0,1 | 0,0 | 0,1 | 0,5 | 0,8 | 0,8 | 0,2 | **3** |
| **Nºdías sinQ (Perc. 10)** | 0,5 | 0,5 | 0,5 | 1,5 | 0,8 | 1,7 | 0,0 | 1,0 | 6,2 | 10,8 | 11,1 | 3,0 | **38** |
| **Nºdías sinQ (Perc. 15)** | 0,8 | 0,8 | 0,8 | 2,3 | 1,2 | 2,6 | 0,0 | 1,6 | 9,9 | 17,1 | 17,6 | 4,8 | **60** |
| **Nºdías sinQ (Perc. 25)** | 0,8 | 0,8 | 0,8 | 2,4 | 1,3 | 2,8 | 0,0 | 1,6 | 10,3 | 17,9 | 18,4 | 5,0 | **62** |

### CESE ANUAL SEGÚN EL NÚMERO DE DÍAS AL MES SIN CAUDAL DEFINITORIO DEL EVENTO DE CESE

| EVENTO DE CESE | | OCT | NOV | DIC | ENE | FEB | MAR | ABR | MAY | JUN | JUL | AGO | SEP | Total (días/año) |
|---|---|---|---|---|---|---|---|---|---|---|---|---|---|---|
| PERCENTIL 0 | 10 días/mes sinQ | NO | NO | NO | NO | NO | NO | NO | NO | NO | NO | NO | NO | 0 |
| | 15 días/mes sinQ | NO | NO | NO | NO | NO | NO | NO | NO | NO | NO | NO | NO | 0 |
| | 20 días/mes sinQ | NO | NO | NO | NO | NO | NO | NO | NO | NO | NO | NO | NO | 0 |
| PERCENTIL 5 | 10 días/mes sinQ | NO | NO | NO | NO | NO | NO | NO | NO | NO | NO | NO | NO | 0 |
| | 15 días/mes sinQ | NO | NO | NO | NO | NO | NO | NO | NO | NO | NO | NO | NO | 0 |
| | 20 días/mes sinQ | NO | NO | NO | NO | NO | NO | NO | NO | NO | NO | NO | NO | 0 |
| PERCENTIL 10 | 10 días/mes sinQ | NO | NO | NO | NO | NO | NO | NO | NO | NO | SI | SI | NO | 60 |
| | 15 días/mes sinQ | NO | NO | NO | NO | NO | NO | NO | NO | NO | NO | NO | NO | 0 |
| | 20 días/mes sinQ | NO | NO | NO | NO | NO | NO | NO | NO | NO | NO | NO | NO | 0 |
| PERCENTIL 15 | 10 días/mes sinQ | NO | NO | NO | NO | NO | NO | NO | NO | NO | SI | SI | NO | 60 |
| | 15 días/mes sinQ | NO | NO | NO | NO | NO | NO | NO | NO | NO | SI | SI | NO | 60 |
| | 20 días/mes sinQ | NO | NO | NO | NO | NO | NO | NO | NO | NO | NO | NO | NO | 0 |

## DH TAJO. CARACTERIZACIÓN DEL PERIODO DE CESE DE CAUDAL

| CÓDIGO MASA DE AGUA | | MASA SIMULADA |
|---|---|---|
| 0808010 | Rivera del Acebo hasta E. Rivera de Gata | NO |

| | | | | | | | | | | | | | | |
|---|---|---|---|---|---|---|---|---|---|---|---|---|---|---|
| PERCENTIL 25 | 10 días/mes sinQ | NO | NO | NO | NO | NO | NO | NO | NO | SI | SI | SI | NO | 90 |
| | 15 días/mes sinQ | NO | NO | NO | NO | NO | NO | NO | NO | NO | SI | SI | NO | 60 |
| | 20 días/mes sinQ | NO | NO | NO | NO | NO | NO | NO | NO | NO | NO | NO | NO | 0 |

NOTA: De entre los cinco casos de percentiles considerados (0, 5, 10, 15 y 25) con valor distinto de cero, se selecciona aquél cuya media de número de días de cese al año de los tres posibles eventos (10, 15 ó 20 días/mes) se aproxima más a la duración (días/año) previamente calculada según la IPH. Y dentro del caso seleccionado se elige la duración del evento que, a su vez, difiere menos de aquella duración. El caso así seleccionado se resalta en rojo.

## CESE HIPERANUAL

### Nº DE AÑOS CONSECUTIVOS (PERCENTIL 80)

| | OCT | NOV | DIC | ENE | FEB | MAR | ABR | MAY | JUN | JUL | AGO | SEP |
|---|---|---|---|---|---|---|---|---|---|---|---|---|
| SIN caudal | 1 | 1 | 1 | 1 | 1 | 1 | 0 | 1 | 3 | 8 | 9 | 1 |
| ALTERNOS conQ/sinQ | 2 | 2 | 2 | 3 | 2 | 2 | 0 | 2 | 2 | 2 | 2 | 4 |
| CON caudal | 17 | 19 | 20 | 14 | 10 | 7 | 30 | 13 | 3 | 2 | 2 | 3 |

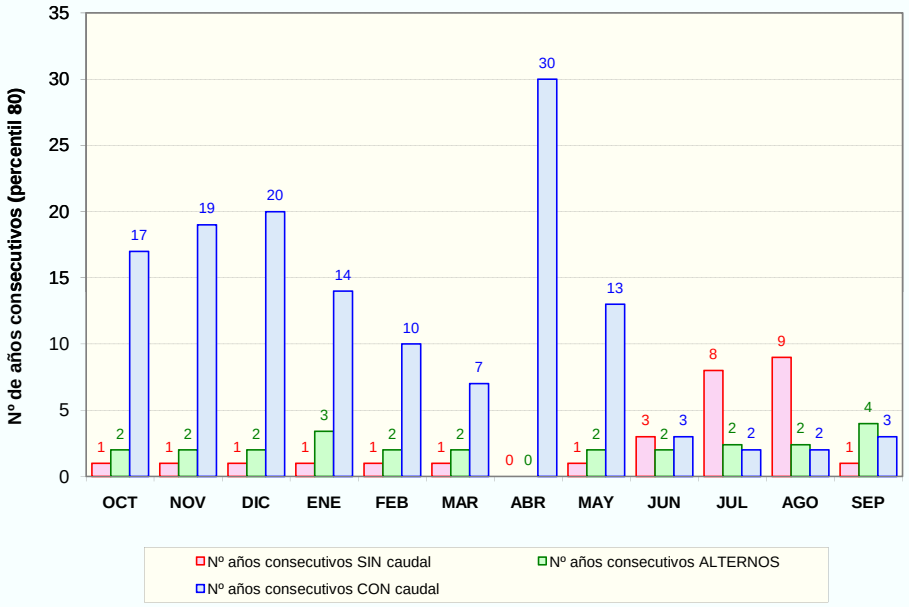


## PROPUESTA DE PERIODOS DE CESE DE CAUDAL

### MESES CON CESE DE CAUDAL Y PERIODICIDAD

| PERIODICIDAD | OCT | NOV | DIC | ENE | FEB | MAR | ABR | MAY | JUN | JUL | AGO | SEP | Total (días/año) |
|---|---|---|---|---|---|---|---|---|---|---|---|---|---|
| ANUAL | NO | NO | NO | NO | NO | NO | NO | NO | NO | SI | SI | NO | 60 |
| BIENAL (alternos>= conQ) | NO | NO | NO | NO | NO | NO | NO | NO | NO | - | - | SI | 30 |
| QUINQUENAL (conQ-sinQ< 5 años) | NO | NO | NO | NO | NO | NO | NO | NO | SI | - | - | - | 30 |

## DH TAJO. CARACTERIZACIÓN DEL PERIODO DE CESE DE CAUDAL

| CÓDIGO MASA DE AGUA | | MASA SIMULADA |
|---|---|---|
| 0809010 | Arroyo de Patana y otros hasta R. Arrago | NO |

| CLASIFICACIÓN DE LA MASA | ESTACIONAL |
|---|---|

| Nº días al año sin caudal (percentil 80): | 24 |
|---|---|

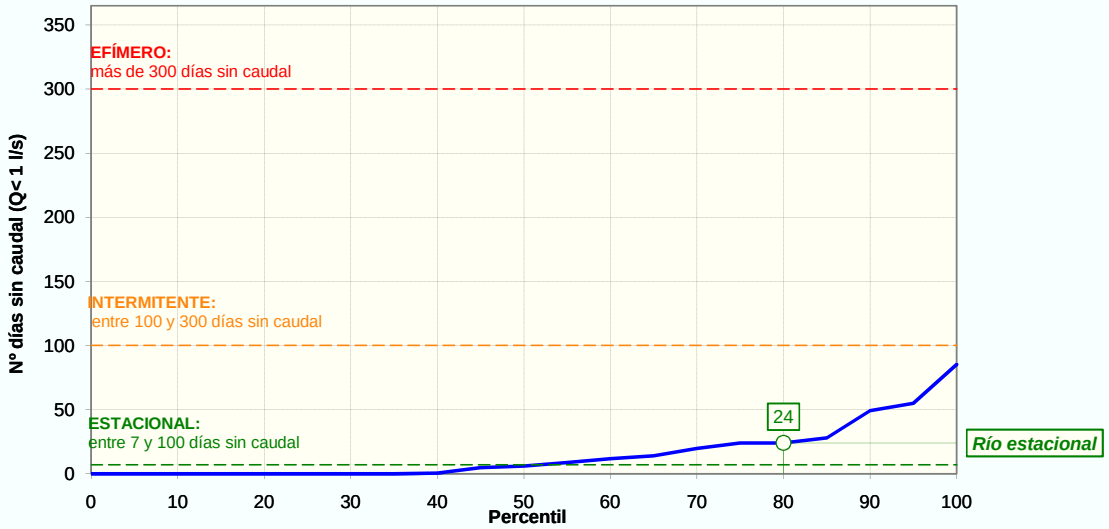


## CESE ANUAL

| FRECUENCIA DE EVENTOS (NºEVENTOS/AÑO) | | |
|---|---|---|
| | PERCENTIL 25 | 0 |
| | PERCENTIL 75 | 1 |

| DURACIÓN DEL PERIODO DE CESE (DÍAS/AÑO) | | |
|---|---|---|
| | PERCENTIL 0: | 0 |
| | PERCENTIL 5: | 0 |
| | PERCENTIL 10 | 0 |
| | PERCENTIL 15 | 0 |
| | PERCENTIL 25 | 0 |

### ESTACIONALIDAD (%) Y DISTRIBUCIÓN MENSUAL DE LOS DÍAS SIN CAUDAL SEGÚN PERCENTIL DE DURACIÓN DEL PERIODO DE CESE

| | OCT | NOV | DIC | ENE | FEB | MAR | ABR | MAY | JUN | JUL | AGO | SEP | Total |
|---|---|---|---|---|---|---|---|---|---|---|---|---|---|
| **Total nº días** | 99 | 12 | 0 | 7 | 0 | 0 | 0 | 18 | 37 | 52 | 45 | 188 | **458** |
| **Estacionalidad (%)** | 22% | 3% | 0% | 2% | 0% | 0% | 0% | 4% | 8% | 11% | 10% | 41% | |
| **Nºdías sinQ (Perc. 0)** | 0,0 | 0,0 | 0,0 | 0,0 | 0,0 | 0,0 | 0,0 | 0,0 | 0,0 | 0,0 | 0,0 | 0,0 | **0** |
| **Nºdías sinQ (Perc. 5)** | 0,0 | 0,0 | 0,0 | 0,0 | 0,0 | 0,0 | 0,0 | 0,0 | 0,0 | 0,0 | 0,0 | 0,0 | **0** |
| **Nºdías sinQ (Perc. 10)** | 0,0 | 0,0 | 0,0 | 0,0 | 0,0 | 0,0 | 0,0 | 0,0 | 0,0 | 0,0 | 0,0 | 0,0 | **0** |
| **Nºdías sinQ (Perc. 15)** | 0,0 | 0,0 | 0,0 | 0,0 | 0,0 | 0,0 | 0,0 | 0,0 | 0,0 | 0,0 | 0,0 | 0,0 | **0** |
| **Nºdías sinQ (Perc. 25)** | 0,0 | 0,0 | 0,0 | 0,0 | 0,0 | 0,0 | 0,0 | 0,0 | 0,0 | 0,0 | 0,0 | 0,0 | **0** |

### CESE ANUAL SEGÚN EL NÚMERO DE DÍAS AL MES SIN CAUDAL DEFINITORIO DEL EVENTO DE CESE

| EVENTO DE CESE | | OCT | NOV | DIC | ENE | FEB | MAR | ABR | MAY | JUN | JUL | AGO | SEP | Total (días/año) |
|---|---|---|---|---|---|---|---|---|---|---|---|---|---|---|
| PERCENTIL 0 | 10 días/mes sinQ | NO | NO | NO | NO | NO | NO | NO | NO | NO | NO | NO | NO | 0 |
| | 15 días/mes sinQ | NO | NO | NO | NO | NO | NO | NO | NO | NO | NO | NO | NO | 0 |
| | 20 días/mes sinQ | NO | NO | NO | NO | NO | NO | NO | NO | NO | NO | NO | NO | 0 |
| PERCENTIL 5 | 10 días/mes sinQ | NO | NO | NO | NO | NO | NO | NO | NO | NO | NO | NO | NO | 0 |
| | 15 días/mes sinQ | NO | NO | NO | NO | NO | NO | NO | NO | NO | NO | NO | NO | 0 |
| | 20 días/mes sinQ | NO | NO | NO | NO | NO | NO | NO | NO | NO | NO | NO | NO | 0 |
| PERCENTIL 10 | 10 días/mes sinQ | NO | NO | NO | NO | NO | NO | NO | NO | NO | NO | NO | NO | 0 |
| | 15 días/mes sinQ | NO | NO | NO | NO | NO | NO | NO | NO | NO | NO | NO | NO | 0 |
| | 20 días/mes sinQ | NO | NO | NO | NO | NO | NO | NO | NO | NO | NO | NO | NO | 0 |
| PERCENTIL 15 | 10 días/mes sinQ | NO | NO | NO | NO | NO | NO | NO | NO | NO | NO | NO | NO | 0 |
| | 15 días/mes sinQ | NO | NO | NO | NO | NO | NO | NO | NO | NO | NO | NO | NO | 0 |
| | 20 días/mes sinQ | NO | NO | NO | NO | NO | NO | NO | NO | NO | NO | NO | NO | 0 |

## DH TAJO. CARACTERIZACIÓN DEL PERIODO DE CESE DE CAUDAL

| CÓDIGO MASA DE AGUA | | | | | | | | | | | | | | | MASA SIMULADA |
|---|---|---|---|---|---|---|---|---|---|---|---|---|---|---|---|
| 0809010 | Arroyo de Patana y otros hasta R. Arrago | | | | | | | | | | | | | | NO |

| | | | | | | | | | | | | | | |
|---|---|---|---|---|---|---|---|---|---|---|---|---|---|---|
| PERCENTIL 25 | 10 días/mes sinQ | NO | NO | NO | NO | NO | NO | NO | NO | NO | NO | NO | NO | 0 |
| | 15 días/mes sinQ | NO | NO | NO | NO | NO | NO | NO | NO | NO | NO | NO | NO | 0 |
| | 20 días/mes sinQ | NO | NO | NO | NO | NO | NO | NO | NO | NO | NO | NO | NO | 0 |

NOTA: De entre los cinco casos de percentiles considerados (0, 5, 10, 15 y 25) con valor distinto de cero, se selecciona aquél cuya media de número de días de cese al año de los tres posibles eventos (10, 15 ó 20 días/mes) se aproxima más a la duración (días/año) previamente calculada según la IPH. Y dentro del caso seleccionado se elige la duración del evento que, a su vez, difiere menos de aquella duración. El caso así seleccionado se resalta en rojo.

## CESE HIPERANUAL

### Nº DE AÑOS CONSECUTIVOS (PERCENTIL 80)

| | OCT | NOV | DIC | ENE | FEB | MAR | ABR | MAY | JUN | JUL | AGO | SEP |
|---|---|---|---|---|---|---|---|---|---|---|---|---|
| SIN caudal | 1 | 0 | 0 | 0 | 0 | 0 | 0 | 0 | 1 | 1 | 2 | 3 |
| ALTERNOS conQ/sinQ | 3 | 0 | 0 | 0 | 0 | 0 | 0 | 0 | 2 | 2 | 1 | 2 |
| CON caudal | 6 | 29 | 29 | 29 | 30 | 30 | 30 | 30 | 20 | 12 | 15 | 5 |

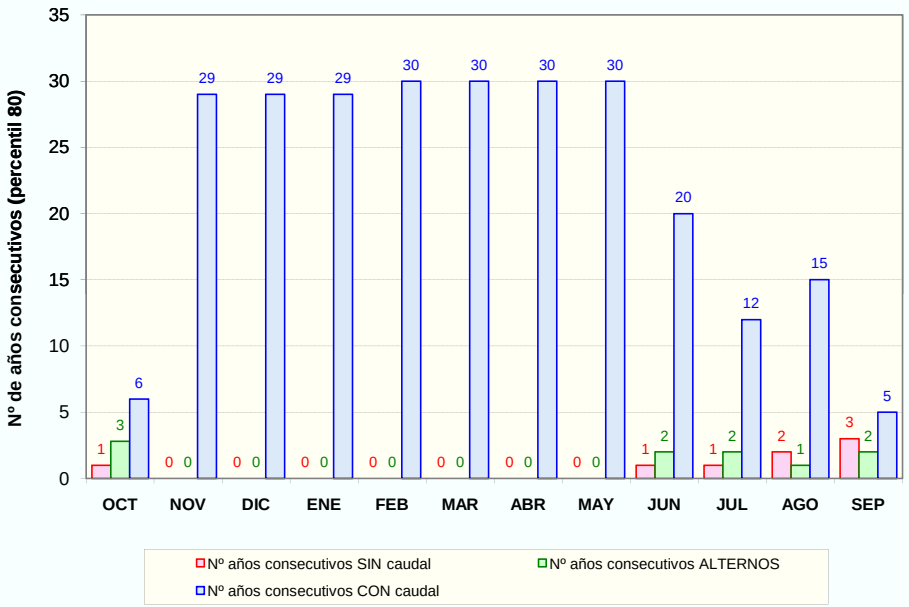


## PROPUESTA DE PERIODOS DE CESE DE CAUDAL

### MESES CON CESE DE CAUDAL Y PERIODICIDAD

| PERIODICIDAD | OCT | NOV | DIC | ENE | FEB | MAR | ABR | MAY | JUN | JUL | AGO | SEP | Total (días/año) |
|---|---|---|---|---|---|---|---|---|---|---|---|---|---|
| ANUAL | NO | NO | NO | NO | NO | NO | NO | NO | NO | NO | NO | NO | 0 |
| BIENAL (alternos>= conQ) | NO | NO | NO | NO | NO | NO | NO | NO | NO | NO | NO | NO | 0 |
| QUINQUENAL (conQ-sinQ< 5 años) | NO | NO | NO | NO | NO | NO | NO | NO | NO | NO | NO | SI | 30 |

## DH TAJO. CARACTERIZACIÓN DEL PERIODO DE CESE DE CAUDAL

| CÓDIGO MASA DE AGUA | | MASA SIMULADA |
|---|---|---|
| 0810010 | Rio Traigas hasta R. Arrago | NO |

| CLASIFICACIÓN DE LA MASA | INTERMITENTE |
|---|---|

| Nº días al año sin caudal (percentil 80): | 105 |
|---|---|

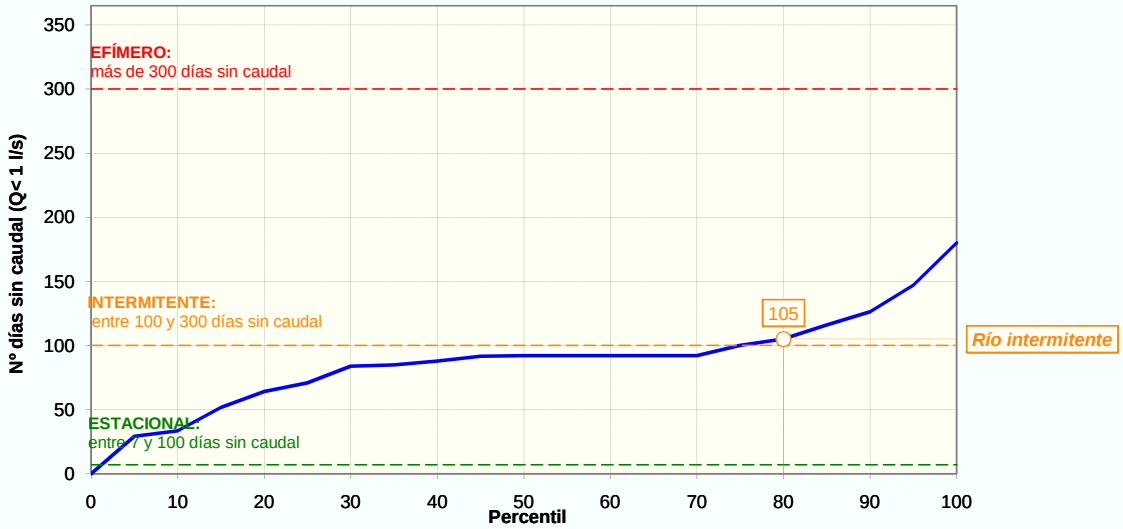


## CESE ANUAL

| FRECUENCIA DE EVENTOS (NºEVENTOS/AÑO) | | |
|---|---|---|
| | PERCENTIL 25 | 2 |
| | PERCENTIL 75 | 3 |

| DURACIÓN DEL PERIODO DE CESE (DÍAS/AÑO) | | |
|---|---|---|
| | PERCENTIL 0: | 0 |
| | PERCENTIL 5: | 29 |
| | PERCENTIL 10 | 33 |
| | PERCENTIL 15 | 52 |
| | PERCENTIL 25 | 71 |

### ESTACIONALIDAD (%) Y DISTRIBUCIÓN MENSUAL DE LOS DÍAS SIN CAUDAL SEGÚN PERCENTIL DE DURACIÓN DEL PERIODO DE CESE

| | OCT | NOV | DIC | ENE | FEB | MAR | ABR | MAY | JUN | JUL | AGO | SEP | Total |
|---|---|---|---|---|---|---|---|---|---|---|---|---|---|
| **Total nº días** | 0 | 96 | 92 | 57 | 0 | 114 | 0 | 65 | 400 | 673 | 744 | 321 | **2 562** |
| **Estacionalidad (%)** | 0% | 4% | 4% | 2% | 0% | 4% | 0% | 3% | 16% | 26% | 29% | 13% | |
| **Nºdías sinQ (Perc. 0)** | 0,0 | 0,0 | 0,0 | 0,0 | 0,0 | 0,0 | 0,0 | 0,0 | 0,0 | 0,0 | 0,0 | 0,0 | **0** |
| **Nºdías sinQ (Perc. 5)** | 0,0 | 1,1 | 1,0 | 0,6 | 0,0 | 1,3 | 0,0 | 0,7 | 4,6 | 7,7 | 8,5 | 3,7 | **29** |
| **Nºdías sinQ (Perc. 10)** | 0,0 | 1,3 | 1,2 | 0,7 | 0,0 | 1,5 | 0,0 | 0,8 | 5,2 | 8,8 | 9,7 | 4,2 | **33** |
| **Nºdías sinQ (Perc. 15)** | 0,0 | 1,9 | 1,9 | 1,2 | 0,0 | 2,3 | 0,0 | 1,3 | 8,1 | 13,6 | 15,0 | 6,5 | **52** |
| **Nºdías sinQ (Perc. 25)** | 0,0 | 2,7 | 2,5 | 1,6 | 0,0 | 3,2 | 0,0 | 1,8 | 11,1 | 18,7 | 20,6 | 8,9 | **71** |

### CESE ANUAL SEGÚN EL NÚMERO DE DÍAS AL MES SIN CAUDAL DEFINITORIO DEL EVENTO DE CESE

| EVENTO DE CESE | | OCT | NOV | DIC | ENE | FEB | MAR | ABR | MAY | JUN | JUL | AGO | SEP | Total (días/año) |
|---|---|---|---|---|---|---|---|---|---|---|---|---|---|---|
| PERCENTIL 0 | 10 días/mes sinQ | NO | NO | NO | NO | NO | NO | NO | NO | NO | NO | NO | NO | 0 |
| | 15 días/mes sinQ | NO | NO | NO | NO | NO | NO | NO | NO | NO | NO | NO | NO | 0 |
| | 20 días/mes sinQ | NO | NO | NO | NO | NO | NO | NO | NO | NO | NO | NO | NO | 0 |
| PERCENTIL 5 | 10 días/mes sinQ | NO | NO | NO | NO | NO | NO | NO | NO | NO | NO | NO | NO | 0 |
| | 15 días/mes sinQ | NO | NO | NO | NO | NO | NO | NO | NO | NO | NO | NO | NO | 0 |
| | 20 días/mes sinQ | NO | NO | NO | NO | NO | NO | NO | NO | NO | NO | NO | NO | 0 |
| PERCENTIL 10 | 10 días/mes sinQ | NO | NO | NO | NO | NO | NO | NO | NO | NO | NO | NO | NO | 0 |
| | 15 días/mes sinQ | NO | NO | NO | NO | NO | NO | NO | NO | NO | NO | NO | NO | 0 |
| | 20 días/mes sinQ | NO | NO | NO | NO | NO | NO | NO | NO | NO | NO | NO | NO | 0 |
| PERCENTIL 15 | 10 días/mes sinQ | NO | NO | NO | NO | NO | NO | NO | NO | NO | SI | SI | NO | 60 |
| | 15 días/mes sinQ | NO | NO | NO | NO | NO | NO | NO | NO | NO | NO | SI | NO | 30 |
| | 20 días/mes sinQ | NO | NO | NO | NO | NO | NO | NO | NO | NO | NO | NO | NO | 0 |

## DH TAJO. CARACTERIZACIÓN DEL PERIODO DE CESE DE CAUDAL

| CÓDIGO MASA DE AGUA | | | | | | | | | | | | | | | MASA SIMULADA |
|---|---|---|---|---|---|---|---|---|---|---|---|---|---|---|---|
| 0810010 | Rio Traigas hasta R. Arrago | | | | | | | | | | | | | | NO |
| PERCENTIL 25 | 10 días/mes sinQ | NO | NO | NO | NO | NO | NO | NO | NO | SI | SI | SI | NO | 90 | |
| | 15 días/mes sinQ | NO | NO | NO | NO | NO | NO | NO | NO | NO | SI | SI | NO | 60 | |
| | 20 días/mes sinQ | NO | NO | NO | NO | NO | NO | NO | NO | NO | NO | SI | NO | 30 | |

NOTA: De entre los cinco casos de percentiles considerados (0, 5, 10, 15 y 25) con valor distinto de cero, se selecciona aquél cuya media de número de días de cese al año de los tres posibles eventos (10, 15 ó 20 días/mes) se aproxima más a la duración (días/año) previamente calculada según la IPH. Y dentro del caso seleccionado se elige la duración del evento que, a su vez, difiere menos de aquella duración. El caso así seleccionado se resalta en rojo.

## CESE HIPERANUAL

### Nº DE AÑOS CONSECUTIVOS (PERCENTIL 80)

| | OCT | NOV | DIC | ENE | FEB | MAR | ABR | MAY | JUN | JUL | AGO | SEP |
|---|---|---|---|---|---|---|---|---|---|---|---|---|
| SIN caudal | 0 | 2 | 1 | 1 | 0 | 1 | 0 | 2 | 1 | 7 | 7 | 2 |
| ALTERNOS conQ/sinQ | 0 | 2 | 2 | 2 | 0 | 2 | 0 | 1 | 3 | 2 | 3 | 2 |
| CON caudal | 29 | 7 | 12 | 19 | 30 | 7 | 30 | 14 | 2 | 2 | 1 | 4 |

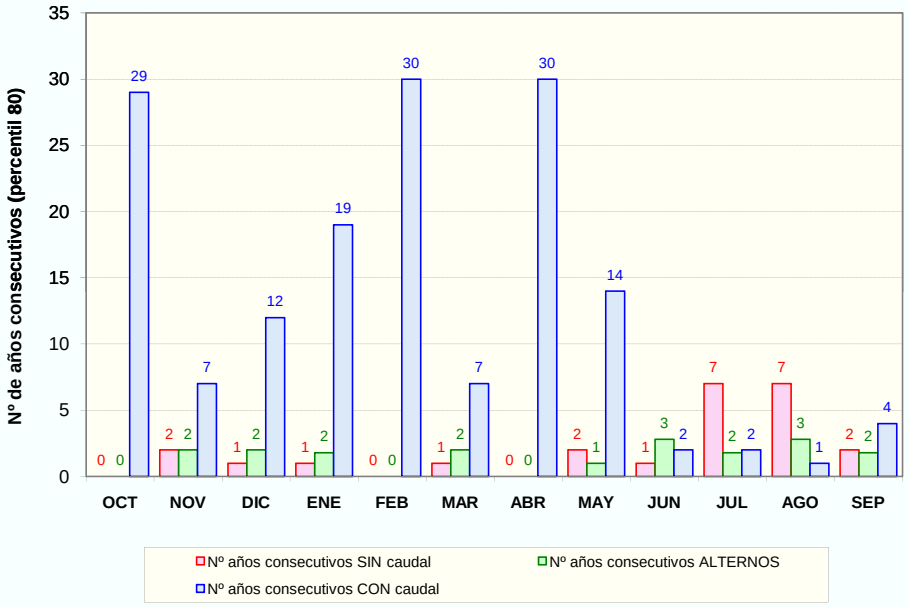


## PROPUESTA DE PERIODOS DE CESE DE CAUDAL

### MESES CON CESE DE CAUDAL Y PERIODICIDAD

| PERIODICIDAD | OCT | NOV | DIC | ENE | FEB | MAR | ABR | MAY | JUN | JUL | AGO | SEP | Total (días/año) |
|---|---|---|---|---|---|---|---|---|---|---|---|---|---|
| ANUAL | NO | NO | NO | NO | NO | NO | NO | NO | NO | SI | SI | NO | 60 |
| BIENAL (alternos>= conQ) | NO | NO | NO | NO | NO | NO | NO | NO | SI | - | - | NO | 30 |
| QUINQUENAL (conQ-sinQ< 5 años) | NO | NO | NO | NO | NO | NO | NO | NO | - | - | - | SI | 30 |

## DH TAJO. CARACTERIZACIÓN DEL PERIODO DE CESE DE CAUDAL

| CÓDIGO MASA DE AGUA | | MASA SIMULADA |
|---|---|---|
| 0911010 | Arroyo del Rivero hasta el Boquerón | NO |

| CLASIFICACIÓN DE LA MASA | INTERMITENTE |
|---|---|

| Nº días al año sin caudal (percentil 80): | 124 |
|---|---|

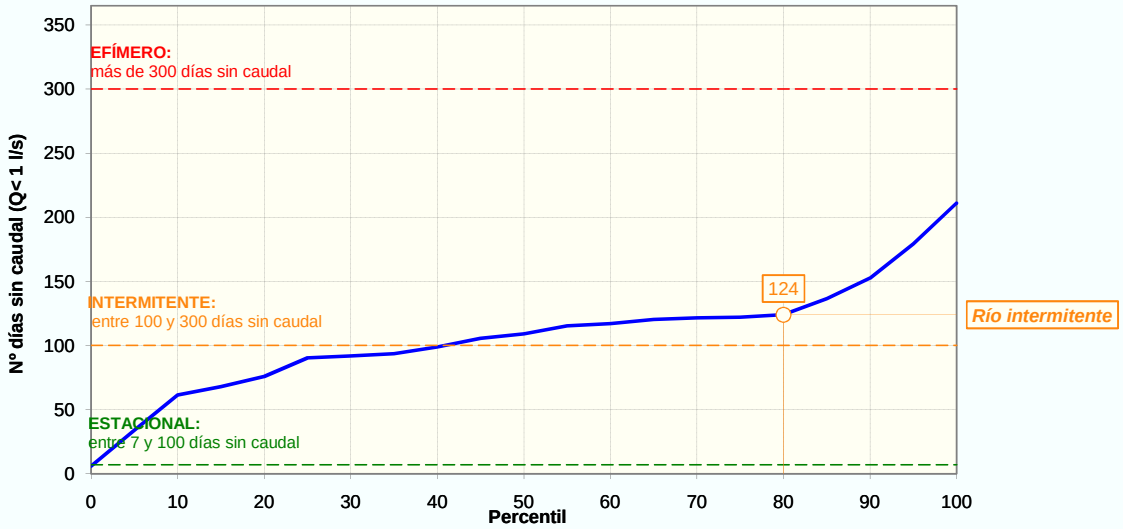


## CESE ANUAL

| FRECUENCIA DE EVENTOS (NºEVENTOS/AÑO) | | |
|---|---|---|
| | PERCENTIL 25 | 3 |
| | PERCENTIL 75 | 5 |

| DURACIÓN DEL PERIODO DE CESE (DÍAS/AÑO) | | |
|---|---|---|
| | PERCENTIL 0: | 6 |
| | PERCENTIL 5: | 34 |
| | PERCENTIL 10 | 62 |
| | PERCENTIL 15 | 68 |
| | PERCENTIL 25 | 91 |

### ESTACIONALIDAD (%) Y DISTRIBUCIÓN MENSUAL DE LOS DÍAS SIN CAUDAL SEGÚN PERCENTIL DE DURACIÓN DEL PERIODO DE CESE

| | OCT | NOV | DIC | ENE | FEB | MAR | ABR | MAY | JUN | JUL | AGO | SEP | Total |
|---|---|---|---|---|---|---|---|---|---|---|---|---|---|
| **Total nº días** | 221 | 82 | 32 | 92 | 102 | 80 | 91 | 142 | 521 | 954 | 956 | 585 | **3 858** |
| **Estacionalidad (%)** | 6% | 2% | 1% | 2% | 3% | 2% | 2% | 4% | 14% | 25% | 25% | 15% | |
| **Nºdías sinQ (Perc. 0)** | 0,3 | 0,1 | 0,0 | 0,1 | 0,2 | 0,1 | 0,1 | 0,2 | 0,8 | 1,5 | 1,5 | 0,9 | **6** |
| **Nºdías sinQ (Perc. 5)** | 1,9 | 0,7 | 0,3 | 0,8 | 0,9 | 0,7 | 0,8 | 1,3 | 4,6 | 8,4 | 8,4 | 5,2 | **34** |
| **Nºdías sinQ (Perc. 10)** | 3,5 | 1,3 | 0,5 | 1,5 | 1,6 | 1,3 | 1,5 | 2,3 | 8,3 | 15,2 | 15,2 | 9,3 | **62** |
| **Nºdías sinQ (Perc. 15)** | 3,9 | 1,4 | 0,6 | 1,6 | 1,8 | 1,4 | 1,6 | 2,5 | 9,2 | 16,8 | 16,9 | 10,3 | **68** |
| **Nºdías sinQ (Perc. 25)** | 5,2 | 1,9 | 0,8 | 2,2 | 2,4 | 1,9 | 2,1 | 3,3 | 12,2 | 22,4 | 22,4 | 13,7 | **91** |

### CESE ANUAL SEGÚN EL NÚMERO DE DÍAS AL MES SIN CAUDAL DEFINITORIO DEL EVENTO DE CESE

| EVENTO DE CESE | | OCT | NOV | DIC | ENE | FEB | MAR | ABR | MAY | JUN | JUL | AGO | SEP | Total (días/año) |
|---|---|---|---|---|---|---|---|---|---|---|---|---|---|---|
| PERCENTIL 0 | 10 días/mes sinQ | NO | NO | NO | NO | NO | NO | NO | NO | NO | NO | NO | NO | 0 |
| | 15 días/mes sinQ | NO | NO | NO | NO | NO | NO | NO | NO | NO | NO | NO | NO | 0 |
| | 20 días/mes sinQ | NO | NO | NO | NO | NO | NO | NO | NO | NO | NO | NO | NO | 0 |
| PERCENTIL 5 | 10 días/mes sinQ | NO | NO | NO | NO | NO | NO | NO | NO | NO | NO | NO | NO | 0 |
| | 15 días/mes sinQ | NO | NO | NO | NO | NO | NO | NO | NO | NO | NO | NO | NO | 0 |
| | 20 días/mes sinQ | NO | NO | NO | NO | NO | NO | NO | NO | NO | NO | NO | NO | 0 |
| PERCENTIL 10 | 10 días/mes sinQ | NO | NO | NO | NO | NO | NO | NO | NO | NO | SI | SI | NO | 60 |
| | 15 días/mes sinQ | NO | NO | NO | NO | NO | NO | NO | NO | NO | SI | SI | NO | 60 |
| | 20 días/mes sinQ | NO | NO | NO | NO | NO | NO | NO | NO | NO | NO | NO | NO | 0 |
| PERCENTIL 15 | 10 días/mes sinQ | NO | NO | NO | NO | NO | NO | NO | NO | NO | SI | SI | SI | 90 |
| | 15 días/mes sinQ | NO | NO | NO | NO | NO | NO | NO | NO | NO | SI | SI | NO | 60 |
| | 20 días/mes sinQ | NO | NO | NO | NO | NO | NO | NO | NO | NO | NO | NO | NO | 0 |

## DH TAJO. CARACTERIZACIÓN DEL PERIODO DE CESE DE CAUDAL

| CÓDIGO MASA DE AGUA | | MASA SIMULADA |
|---|---|---|
| 0911010 | **Arroyo del Rivero hasta el Boquerón** | NO |

| | | OCT | NOV | DIC | ENE | FEB | MAR | ABR | MAY | JUN | JUL | AGO | SEP | |
|---|---|---|---|---|---|---|---|---|---|---|---|---|---|---|
| PERCENTIL 25 | 10 días/mes sinQ | NO | NO | NO | NO | NO | NO | NO | NO | SI | SI | SI | SI | 120 |
| | 15 días/mes sinQ | NO | NO | NO | NO | NO | NO | NO | NO | NO | SI | SI | NO | 60 |
| | 20 días/mes sinQ | NO | NO | NO | NO | NO | NO | NO | NO | NO | SI | SI | NO | 60 |

NOTA: De entre los cinco casos de percentiles considerados (0, 5, 10, 15 y 25) con valor distinto de cero, se selecciona aquél cuya media de número de días de cese al año de los tres posibles eventos (10, 15 ó 20 días/mes) se aproxima más a la duración (días/año) previamente calculada según la IPH. Y dentro del caso seleccionado se elige la duración del evento que, a su vez, difiere menos de aquella duración. El caso así seleccionado se resalta en rojo.

## CESE HIPERANUAL

### Nº DE AÑOS CONSECUTIVOS (PERCENTIL 80)

| | OCT | NOV | DIC | ENE | FEB | MAR | ABR | MAY | JUN | JUL | AGO | SEP |
|---|---|---|---|---|---|---|---|---|---|---|---|---|
| SIN caudal | 1 | 1 | 1 | 1 | 1 | 1 | 1 | 1 | 5 | 10 | 7 | 2 |
| ALTERNOS conQ/sinQ | 4 | 2 | 2 | 3 | 2 | 3 | 2 | 2 | 2 | 3 | 2 | 2 |
| CON caudal | 5 | 10 | 18 | 17 | 13 | 9 | 15 | 7 | 2 | 1 | 1 | 2 |

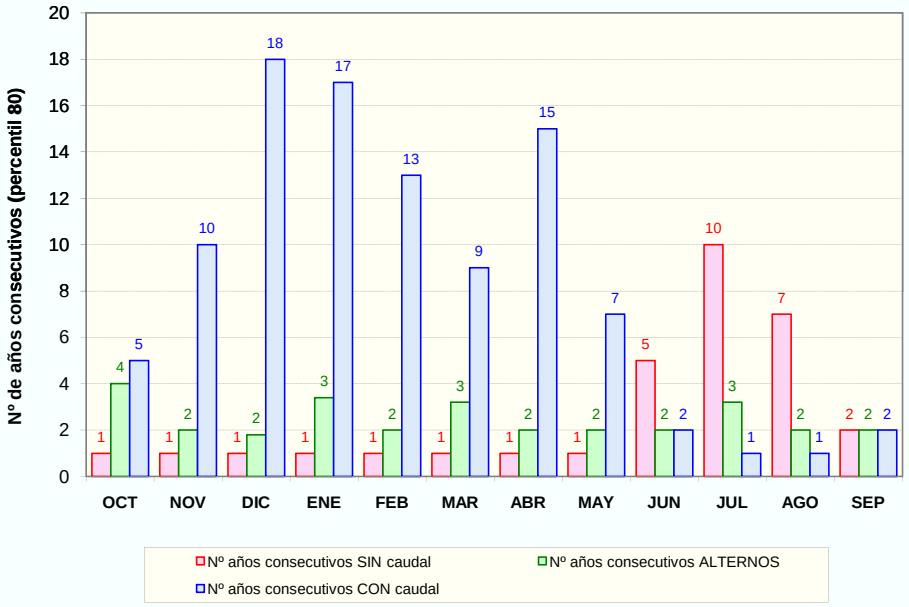


## PROPUESTA DE PERIODOS DE CESE DE CAUDAL

### MESES CON CESE DE CAUDAL Y PERIODICIDAD

| PERIODICIDAD | OCT | NOV | DIC | ENE | FEB | MAR | ABR | MAY | JUN | JUL | AGO | SEP | Total (días/año) |
|---|---|---|---|---|---|---|---|---|---|---|---|---|---|
| ANUAL | NO | NO | NO | NO | NO | NO | NO | NO | SI | SI | SI | SI | 120 |
| BIENAL (alternos>= conQ) | NO | NO | NO | NO | NO | NO | NO | NO | - | - | - | - | 0 |
| QUINQUENAL (conQ-sinQ< 5 años) | SI | NO | NO | NO | NO | NO | NO | NO | - | - | - | - | 30 |

## DH TAJO. CARACTERIZACIÓN DEL PERIODO DE CESE DE CAUDAL

| CÓDIGO MASA DE AGUA | | MASA SIMULADA |
|---|---|---|
| 0919010 | Rvra. del Bronco y Ayo. de los Jarales, hasta R. Alagon | NO |

| CLASIFICACIÓN DE LA MASA | INTERMITENTE |
|---|---|

| Nº días al año sin caudal (percentil 80): | 123 |
|---|---|

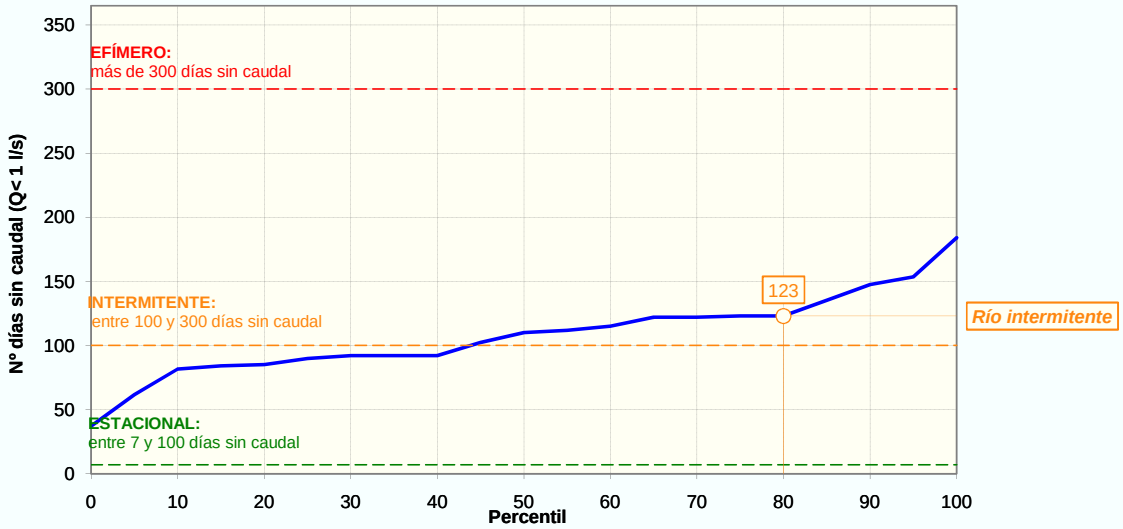


## CESE ANUAL

| FRECUENCIA DE EVENTOS (NºEVENTOS/AÑO) | | |
|---|---|---|
| | PERCENTIL 25 | 3 |
| | PERCENTIL 75 | 4 |

| DURACIÓN DEL PERIODO DE CESE (DÍAS/AÑO) | | |
|---|---|---|
| | PERCENTIL 0: | 37 |
| | PERCENTIL 5: | 62 |
| | PERCENTIL 10 | 82 |
| | PERCENTIL 15 | 84 |
| | PERCENTIL 25 | 90 |

### ESTACIONALIDAD (%) Y DISTRIBUCIÓN MENSUAL DE LOS DÍAS SIN CAUDAL SEGÚN PERCENTIL DE DURACIÓN DEL PERIODO DE CESE

| | OCT | NOV | DIC | ENE | FEB | MAR | ABR | MAY | JUN | JUL | AGO | SEP | Total |
|---|---|---|---|---|---|---|---|---|---|---|---|---|---|
| **Total nº días** | 219 | 148 | 118 | 93 | 46 | 94 | 23 | 117 | 609 | 909 | 977 | 562 | **3 915** |
| **Estacionalidad (%)** | 6% | 4% | 3% | 2% | 1% | 2% | 1% | 3% | 16% | 23% | 25% | 14% | |
| **Nºdías sinQ (Perc. 0)** | 2,1 | 1,4 | 1,1 | 0,9 | 0,4 | 0,9 | 0,2 | 1,1 | 5,8 | 8,6 | 9,2 | 5,3 | **37** |
| **Nºdías sinQ (Perc. 5)** | 3,4 | 2,3 | 1,9 | 1,5 | 0,7 | 1,5 | 0,4 | 1,8 | 9,6 | 14,3 | 15,3 | 8,8 | **62** |
| **Nºdías sinQ (Perc. 10)** | 4,6 | 3,1 | 2,5 | 1,9 | 1,0 | 2,0 | 0,5 | 2,4 | 12,7 | 18,9 | 20,3 | 11,7 | **82** |
| **Nºdías sinQ (Perc. 15)** | 4,7 | 3,2 | 2,5 | 2,0 | 1,0 | 2,0 | 0,5 | 2,5 | 13,1 | 19,5 | 21,0 | 12,1 | **84** |
| **Nºdías sinQ (Perc. 25)** | 5,0 | 3,4 | 2,7 | 2,1 | 1,1 | 2,2 | 0,5 | 2,7 | 14,0 | 20,8 | 22,4 | 12,9 | **90** |

### CESE ANUAL SEGÚN EL NÚMERO DE DÍAS AL MES SIN CAUDAL DEFINITORIO DEL EVENTO DE CESE

| EVENTO DE CESE | | OCT | NOV | DIC | ENE | FEB | MAR | ABR | MAY | JUN | JUL | AGO | SEP | Total (días/año) |
|---|---|---|---|---|---|---|---|---|---|---|---|---|---|---|
| PERCENTIL 0 | 10 días/mes sinQ | NO | NO | NO | NO | NO | NO | NO | NO | NO | NO | NO | NO | 0 |
| | 15 días/mes sinQ | NO | NO | NO | NO | NO | NO | NO | NO | NO | NO | NO | NO | 0 |
| | 20 días/mes sinQ | NO | NO | NO | NO | NO | NO | NO | NO | NO | NO | NO | NO | 0 |
| PERCENTIL 5 | 10 días/mes sinQ | NO | NO | NO | NO | NO | NO | NO | NO | NO | SI | SI | NO | 60 |
| | 15 días/mes sinQ | NO | NO | NO | NO | NO | NO | NO | NO | NO | NO | SI | NO | 30 |
| | 20 días/mes sinQ | NO | NO | NO | NO | NO | NO | NO | NO | NO | NO | NO | NO | 0 |
| PERCENTIL 10 | 10 días/mes sinQ | NO | NO | NO | NO | NO | NO | NO | NO | SI | SI | SI | SI | 120 |
| | 15 días/mes sinQ | NO | NO | NO | NO | NO | NO | NO | NO | NO | SI | SI | NO | 60 |
| | 20 días/mes sinQ | NO | NO | NO | NO | NO | NO | NO | NO | NO | NO | SI | NO | 30 |
| PERCENTIL 15 | 10 días/mes sinQ | NO | NO | NO | NO | NO | NO | NO | NO | SI | SI | SI | SI | 120 |
| | 15 días/mes sinQ | NO | NO | NO | NO | NO | NO | NO | NO | NO | SI | SI | NO | 60 |
| | 20 días/mes sinQ | NO | NO | NO | NO | NO | NO | NO | NO | NO | NO | SI | NO | 30 |

## DH TAJO. CARACTERIZACIÓN DEL PERIODO DE CESE DE CAUDAL

| CÓDIGO MASA DE AGUA | | | | | | | | | | | | | | | MASA SIMULADA |
|---|---|---|---|---|---|---|---|---|---|---|---|---|---|---|---|
| 0919010 | Rvra. del Bronco y Ayo. de los Jarales, hasta R. Alagon | | | | | | | | | | | | | | NO |
| PERCENTIL 25 | 10 días/mes sinQ | NO | NO | NO | NO | NO | NO | NO | NO | SI | SI | SI | SI | 120 | |
| | 15 días/mes sinQ | NO | NO | NO | NO | NO | NO | NO | NO | NO | SI | SI | NO | 60 | |
| | 20 días/mes sinQ | NO | NO | NO | NO | NO | NO | NO | NO | NO | SI | SI | NO | 60 | |

NOTA: De entre los cinco casos de percentiles considerados (0, 5, 10, 15 y 25) con valor distinto de cero, se selecciona aquél cuya media de número de días de cese al año de los tres posibles eventos (10, 15 ó 20 días/mes) se aproxima más a la duración (días/año) previamente calculada según la IPH. Y dentro del caso seleccionado se elige la duración del evento que, a su vez, difiere menos de aquella duración. El caso así seleccionado se resalta en rojo.

## CESE HIPERANUAL

### Nº DE AÑOS CONSECUTIVOS (PERCENTIL 80)

| | OCT | NOV | DIC | ENE | FEB | MAR | ABR | MAY | JUN | JUL | AGO | SEP |
|---|---|---|---|---|---|---|---|---|---|---|---|---|
| SIN caudal | 2 | 1 | 1 | 1 | 1 | 1 | 1 | 1 | 3 | 8 | 5 | 3 |
| ALTERNOS conQ/sinQ | 2 | 2 | 2 | 3 | 2 | 2 | 1 | 2 | 2 | 2 | 3 | 2 |
| CON caudal | 6 | 9 | 10 | 17 | 17 | 10 | 35 | 9 | 2 | 2 | 1 | 4 |

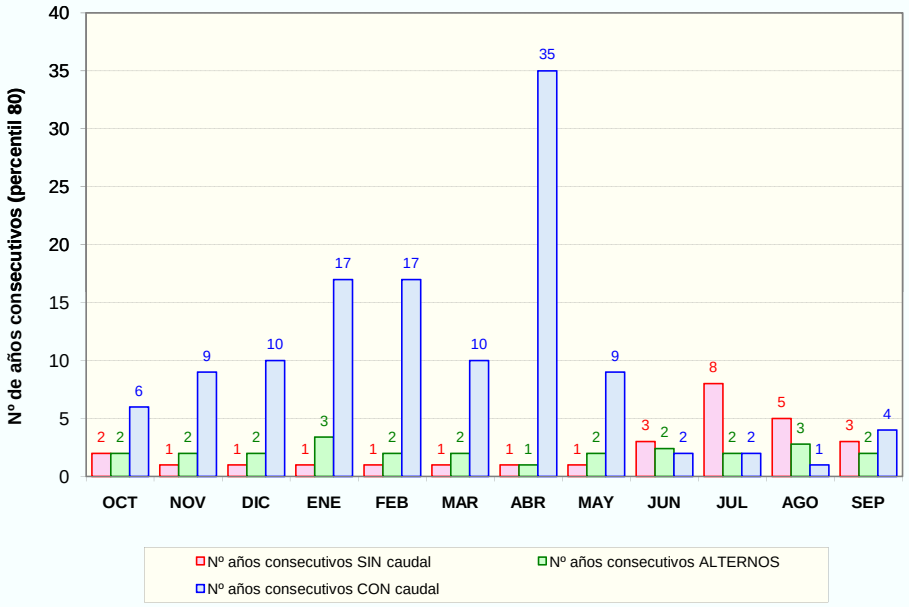


## PROPUESTA DE PERIODOS DE CESE DE CAUDAL

### MESES CON CESE DE CAUDAL Y PERIODICIDAD

| PERIODICIDAD | OCT | NOV | DIC | ENE | FEB | MAR | ABR | MAY | JUN | JUL | AGO | SEP | Total (días/año) |
|---|---|---|---|---|---|---|---|---|---|---|---|---|---|
| ANUAL | NO | NO | NO | NO | NO | NO | NO | NO | NO | SI | SI | NO | 60 |
| BIENAL (alternos>= conQ) | NO | NO | NO | NO | NO | NO | NO | NO | SI | - | - | NO | 30 |
| QUINQUENAL (conQ-sinQ< 5 años) | SI | NO | NO | NO | NO | NO | NO | NO | - | - | - | SI | 60 |

## DH TAJO. CARACTERIZACIÓN DEL PERIODO DE CESE DE CAUDAL

| CÓDIGO MASA DE AGUA | | MASA SIMULADA |
|---|---|---|
| 0921010 | R. Los Angeles desde R. Esperaban hasta E.Gabriel y Galan | NO |

| CLASIFICACIÓN DE LA MASA | ESTACIONAL |
|---|---|

| Nº días al año sin caudal (percentil 80): | 62 |
|---|---|

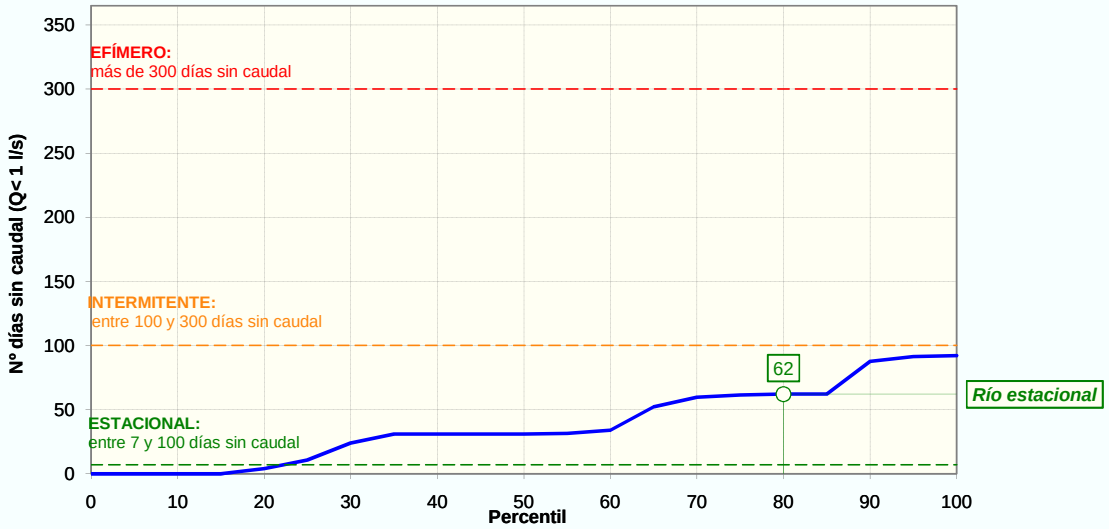


## CESE ANUAL

| FRECUENCIA DE EVENTOS (NºEVENTOS/AÑO) | | |
|---|---|---|
| | PERCENTIL 25 | 1 |
| | PERCENTIL 75 | 2 |

| DURACIÓN DEL PERIODO DE CESE (DÍAS/AÑO) | | |
|---|---|---|
| | PERCENTIL 0: | 0 |
| | PERCENTIL 5: | 0 |
| | PERCENTIL 10 | 0 |
| | PERCENTIL 15 | 0 |
| | PERCENTIL 25 | 11 |

### ESTACIONALIDAD (%) Y DISTRIBUCIÓN MENSUAL DE LOS DÍAS SIN CAUDAL SEGÚN PERCENTIL DE DURACIÓN DEL PERIODO DE CESE

| | OCT | NOV | DIC | ENE | FEB | MAR | ABR | MAY | JUN | JUL | AGO | SEP | Total |
|---|---|---|---|---|---|---|---|---|---|---|---|---|---|
| **Total nº días** | 39 | 0 | 0 | 8 | 0 | 0 | 27 | 0 | 21 | 510 | 534 | 223 | **1 362** |
| **Estacionalidad (%)** | 3% | 0% | 0% | 1% | 0% | 0% | 2% | 0% | 2% | 37% | 39% | 16% | |
| **Nºdías sinQ (Perc. 0)** | 0,0 | 0,0 | 0,0 | 0,0 | 0,0 | 0,0 | 0,0 | 0,0 | 0,0 | 0,0 | 0,0 | 0,0 | **0** |
| **Nºdías sinQ (Perc. 5)** | 0,0 | 0,0 | 0,0 | 0,0 | 0,0 | 0,0 | 0,0 | 0,0 | 0,0 | 0,0 | 0,0 | 0,0 | **0** |
| **Nºdías sinQ (Perc. 10)** | 0,0 | 0,0 | 0,0 | 0,0 | 0,0 | 0,0 | 0,0 | 0,0 | 0,0 | 0,0 | 0,0 | 0,0 | **0** |
| **Nºdías sinQ (Perc. 15)** | 0,0 | 0,0 | 0,0 | 0,0 | 0,0 | 0,0 | 0,0 | 0,0 | 0,0 | 0,0 | 0,0 | 0,0 | **0** |
| **Nºdías sinQ (Perc. 25)** | 0,3 | 0,0 | 0,0 | 0,1 | 0,0 | 0,0 | 0,2 | 0,0 | 0,2 | 4,0 | 4,2 | 1,8 | **11** |

### CESE ANUAL SEGÚN EL NÚMERO DE DÍAS AL MES SIN CAUDAL DEFINITORIO DEL EVENTO DE CESE

| EVENTO DE CESE | | OCT | NOV | DIC | ENE | FEB | MAR | ABR | MAY | JUN | JUL | AGO | SEP | Total (días/año) |
|---|---|---|---|---|---|---|---|---|---|---|---|---|---|---|
| PERCENTIL 0 | 10 días/mes sinQ | NO | NO | NO | NO | NO | NO | NO | NO | NO | NO | NO | NO | 0 |
| | 15 días/mes sinQ | NO | NO | NO | NO | NO | NO | NO | NO | NO | NO | NO | NO | 0 |
| | 20 días/mes sinQ | NO | NO | NO | NO | NO | NO | NO | NO | NO | NO | NO | NO | 0 |
| PERCENTIL 5 | 10 días/mes sinQ | NO | NO | NO | NO | NO | NO | NO | NO | NO | NO | NO | NO | 0 |
| | 15 días/mes sinQ | NO | NO | NO | NO | NO | NO | NO | NO | NO | NO | NO | NO | 0 |
| | 20 días/mes sinQ | NO | NO | NO | NO | NO | NO | NO | NO | NO | NO | NO | NO | 0 |
| PERCENTIL 10 | 10 días/mes sinQ | NO | NO | NO | NO | NO | NO | NO | NO | NO | NO | NO | NO | 0 |
| | 15 días/mes sinQ | NO | NO | NO | NO | NO | NO | NO | NO | NO | NO | NO | NO | 0 |
| | 20 días/mes sinQ | NO | NO | NO | NO | NO | NO | NO | NO | NO | NO | NO | NO | 0 |
| PERCENTIL 15 | 10 días/mes sinQ | NO | NO | NO | NO | NO | NO | NO | NO | NO | NO | NO | NO | 0 |
| | 15 días/mes sinQ | NO | NO | NO | NO | NO | NO | NO | NO | NO | NO | NO | NO | 0 |
| | 20 días/mes sinQ | NO | NO | NO | NO | NO | NO | NO | NO | NO | NO | NO | NO | 0 |

## DH TAJO. CARACTERIZACIÓN DEL PERIODO DE CESE DE CAUDAL

| CÓDIGO MASA DE AGUA | | MASA SIMULADA |
|---|---|---|
| 0921010 | R. Los Angeles desde R. Esperaban hasta E.Gabriel y Galan | NO |

| | | | | | | | | | | | | | | |
|---|---|---|---|---|---|---|---|---|---|---|---|---|---|---|
| PERCENTIL 25 | 10 días/mes sinQ | NO | NO | NO | NO | NO | NO | NO | NO | NO | NO | NO | NO | 0 |
| | 15 días/mes sinQ | NO | NO | NO | NO | NO | NO | NO | NO | NO | NO | NO | NO | 0 |
| | 20 días/mes sinQ | NO | NO | NO | NO | NO | NO | NO | NO | NO | NO | NO | NO | 0 |

NOTA: De entre los cinco casos de percentiles considerados (0, 5, 10, 15 y 25) con valor distinto de cero, se selecciona aquél cuya media de número de días de cese al año de los tres posibles eventos (10, 15 ó 20 días/mes) se aproxima más a la duración (días/año) previamente calculada según la IPH. Y dentro del caso seleccionado se elige la duración del evento que, a su vez, difiere menos de aquella duración. El caso así seleccionado se resalta en rojo.

## CESE HIPERANUAL

### Nº DE AÑOS CONSECUTIVOS (PERCENTIL 80)

| | OCT | NOV | DIC | ENE | FEB | MAR | ABR | MAY | JUN | JUL | AGO | SEP |
|---|---|---|---|---|---|---|---|---|---|---|---|---|
| SIN caudal | 1 | 0 | 0 | 0 | 0 | 0 | 1 | 0 | 1 | 2 | 2 | 1 |
| ALTERNOS conQ/sinQ | 2 | 0 | 0 | 0 | 0 | 0 | 1 | 0 | 2 | 2 | 2 | 2 |
| CON caudal | 19 | 36 | 36 | 36 | 36 | 36 | 35 | 36 | 20 | 3 | 3 | 5 |

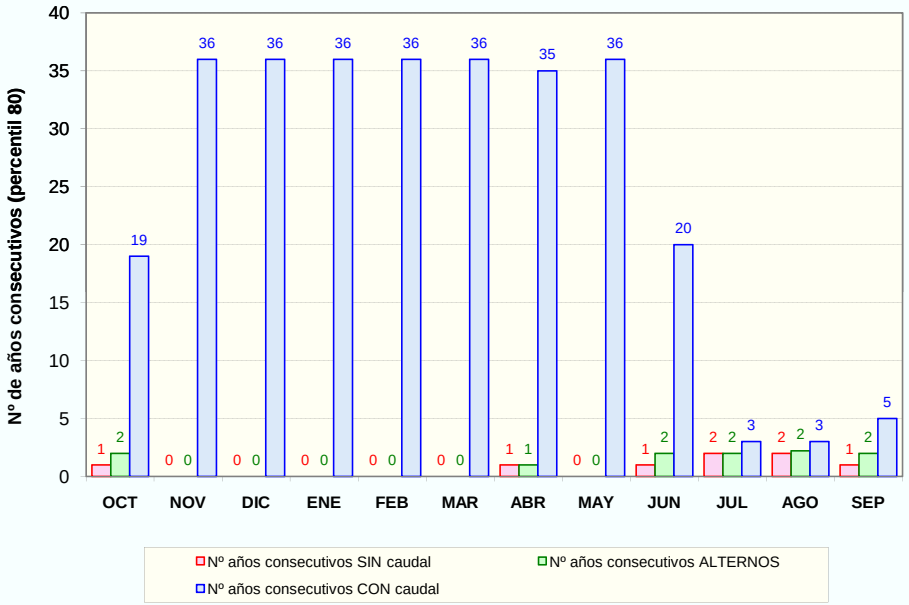


## PROPUESTA DE PERIODOS DE CESE DE CAUDAL

### MESES CON CESE DE CAUDAL Y PERIODICIDAD

| PERIODICIDAD | OCT | NOV | DIC | ENE | FEB | MAR | ABR | MAY | JUN | JUL | AGO | SEP | Total (días/año) |
|---|---|---|---|---|---|---|---|---|---|---|---|---|---|
| ANUAL | NO | NO | NO | NO | NO | NO | NO | NO | NO | NO | NO | NO | 0 |
| BIENAL (alternos>= conQ) | NO | NO | NO | NO | NO | NO | NO | NO | NO | NO | NO | NO | 0 |
| QUINQUENAL (conQ-sinQ< 5 años) | NO | NO | NO | NO | NO | NO | NO | NO | NO | SI | SI | SI | 90 |

# DH TAJO. CARACTERIZACIÓN DEL PERIODO DE CESE DE CAUDAL

| CÓDIGO MASA DE AGUA | | MASA SIMULADA |
|---|---|---|
| 0922010 | R. Hurdano desde R. Malvellido hasta E. Gabriel y Galan | NO |

| CLASIFICACIÓN DE LA MASA | ESTACIONAL |
|---|---|

| Nº días al año sin caudal (percentil 80): | 63 |
|---|---|

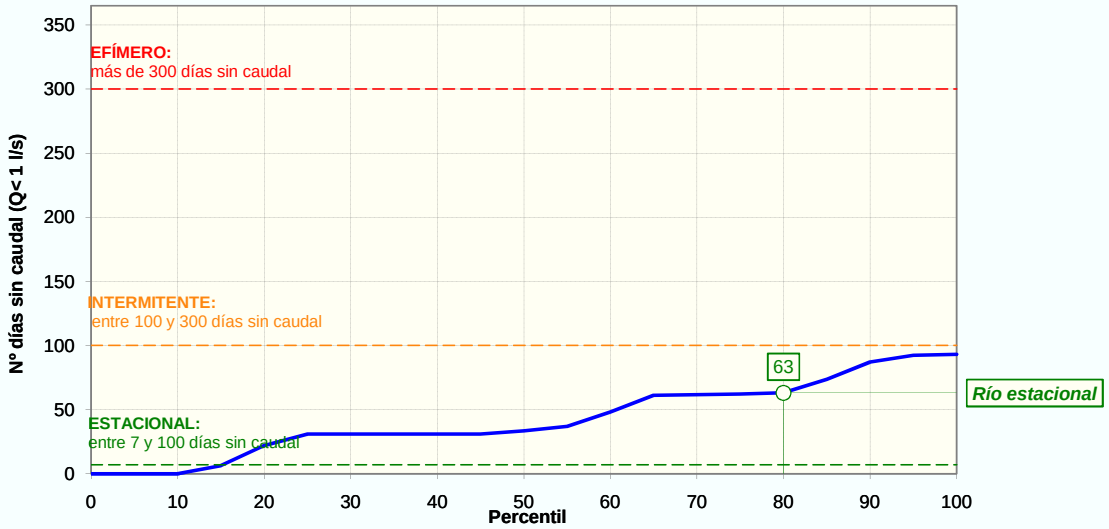


## CESE ANUAL

| FRECUENCIA DE EVENTOS (NºEVENTOS/AÑO) | | |
|---|---|---|
| | PERCENTIL 25 | 1 |
| | PERCENTIL 75 | 2 |

| DURACIÓN DEL PERIODO DE CESE (DÍAS/AÑO) | | |
|---|---|---|
| | PERCENTIL 0: | 0 |
| | PERCENTIL 5: | 0 |
| | PERCENTIL 10 | 0 |
| | PERCENTIL 15 | 6 |
| | PERCENTIL 25 | 31 |

### ESTACIONALIDAD (%) Y DISTRIBUCIÓN MENSUAL DE LOS DÍAS SIN CAUDAL SEGÚN PERCENTIL DE DURACIÓN DEL PERIODO DE CESE

| | OCT | NOV | DIC | ENE | FEB | MAR | ABR | MAY | JUN | JUL | AGO | SEP | Total |
|---|---|---|---|---|---|---|---|---|---|---|---|---|---|
| **Total nº días** | 93 | 0 | 0 | 39 | 0 | 0 | 0 | 0 | 59 | 575 | 604 | 202 | **1 572** |
| **Estacionalidad (%)** | 6% | 0% | 0% | 2% | 0% | 0% | 0% | 0% | 4% | 37% | 38% | 13% | |
| **Nºdías sinQ (Perc. 0)** | 0,0 | 0,0 | 0,0 | 0,0 | 0,0 | 0,0 | 0,0 | 0,0 | 0,0 | 0,0 | 0,0 | 0,0 | **0** |
| **Nºdías sinQ (Perc. 5)** | 0,0 | 0,0 | 0,0 | 0,0 | 0,0 | 0,0 | 0,0 | 0,0 | 0,0 | 0,0 | 0,0 | 0,0 | **0** |
| **Nºdías sinQ (Perc. 10)** | 0,0 | 0,0 | 0,0 | 0,0 | 0,0 | 0,0 | 0,0 | 0,0 | 0,0 | 0,0 | 0,0 | 0,0 | **0** |
| **Nºdías sinQ (Perc. 15)** | 0,4 | 0,0 | 0,0 | 0,2 | 0,0 | 0,0 | 0,0 | 0,0 | 0,2 | 2,3 | 2,4 | 0,8 | **6** |
| **Nºdías sinQ (Perc. 25)** | 1,8 | 0,0 | 0,0 | 0,8 | 0,0 | 0,0 | 0,0 | 0,0 | 1,2 | 11,3 | 11,9 | 4,0 | **31** |

### CESE ANUAL SEGÚN EL NÚMERO DE DÍAS AL MES SIN CAUDAL DEFINITORIO DEL EVENTO DE CESE

| EVENTO DE CESE | | OCT | NOV | DIC | ENE | FEB | MAR | ABR | MAY | JUN | JUL | AGO | SEP | Total (días/año) |
|---|---|---|---|---|---|---|---|---|---|---|---|---|---|---|
| PERCENTIL 0 | 10 días/mes sinQ | NO | NO | NO | NO | NO | NO | NO | NO | NO | NO | NO | NO | 0 |
| | 15 días/mes sinQ | NO | NO | NO | NO | NO | NO | NO | NO | NO | NO | NO | NO | 0 |
| | 20 días/mes sinQ | NO | NO | NO | NO | NO | NO | NO | NO | NO | NO | NO | NO | 0 |
| PERCENTIL 5 | 10 días/mes sinQ | NO | NO | NO | NO | NO | NO | NO | NO | NO | NO | NO | NO | 0 |
| | 15 días/mes sinQ | NO | NO | NO | NO | NO | NO | NO | NO | NO | NO | NO | NO | 0 |
| | 20 días/mes sinQ | NO | NO | NO | NO | NO | NO | NO | NO | NO | NO | NO | NO | 0 |
| PERCENTIL 10 | 10 días/mes sinQ | NO | NO | NO | NO | NO | NO | NO | NO | NO | NO | NO | NO | 0 |
| | 15 días/mes sinQ | NO | NO | NO | NO | NO | NO | NO | NO | NO | NO | NO | NO | 0 |
| | 20 días/mes sinQ | NO | NO | NO | NO | NO | NO | NO | NO | NO | NO | NO | NO | 0 |
| PERCENTIL 15 | 10 días/mes sinQ | NO | NO | NO | NO | NO | NO | NO | NO | NO | NO | NO | NO | 0 |
| | 15 días/mes sinQ | NO | NO | NO | NO | NO | NO | NO | NO | NO | NO | NO | NO | 0 |
| | 20 días/mes sinQ | NO | NO | NO | NO | NO | NO | NO | NO | NO | NO | NO | NO | 0 |

## DH TAJO. CARACTERIZACIÓN DEL PERIODO DE CESE DE CAUDAL

| CÓDIGO MASA DE AGUA | | | | | | | | | | | | | | | MASA SIMULADA |
|---|---|---|---|---|---|---|---|---|---|---|---|---|---|---|---|
| 0922010 | R. Hurdano desde R. Malvellido hasta E. Gabriel y Galan | | | | | | | | | | | | | | NO |
| PERCENTIL 25 | 10 días/mes sinQ | NO | NO | NO | NO | NO | NO | NO | NO | NO | SI | SI | NO | 60 | |
| | 15 días/mes sinQ | NO | NO | NO | NO | NO | NO | NO | NO | NO | NO | NO | NO | 0 | |
| | 20 días/mes sinQ | NO | NO | NO | NO | NO | NO | NO | NO | NO | NO | NO | NO | 0 | |

NOTA: De entre los cinco casos de percentiles considerados (0, 5, 10, 15 y 25) con valor distinto de cero, se selecciona aquél cuya media de número de días de cese al año de los tres posibles eventos (10, 15 ó 20 días/mes) se aproxima más a la duración (días/año) previamente calculada según la IPH. Y dentro del caso seleccionado se elige la duración del evento que, a su vez, difiere menos de aquella duración. El caso así seleccionado se resalta en rojo.

## CESE HIPERANUAL

### Nº DE AÑOS CONSECUTIVOS (PERCENTIL 80)

| | OCT | NOV | DIC | ENE | FEB | MAR | ABR | MAY | JUN | JUL | AGO | SEP |
|---|---|---|---|---|---|---|---|---|---|---|---|---|
| SIN caudal | 1 | 0 | 0 | 1 | 0 | 0 | 0 | 0 | 1 | 2 | 2 | 1 |
| ALTERNOS conQ/sinQ | 2 | 0 | 0 | 1 | 0 | 0 | 0 | 0 | 2 | 2 | 2 | 2 |
| CON caudal | 14 | 36 | 36 | 35 | 36 | 36 | 36 | 36 | 17 | 2 | 2 | 5 |

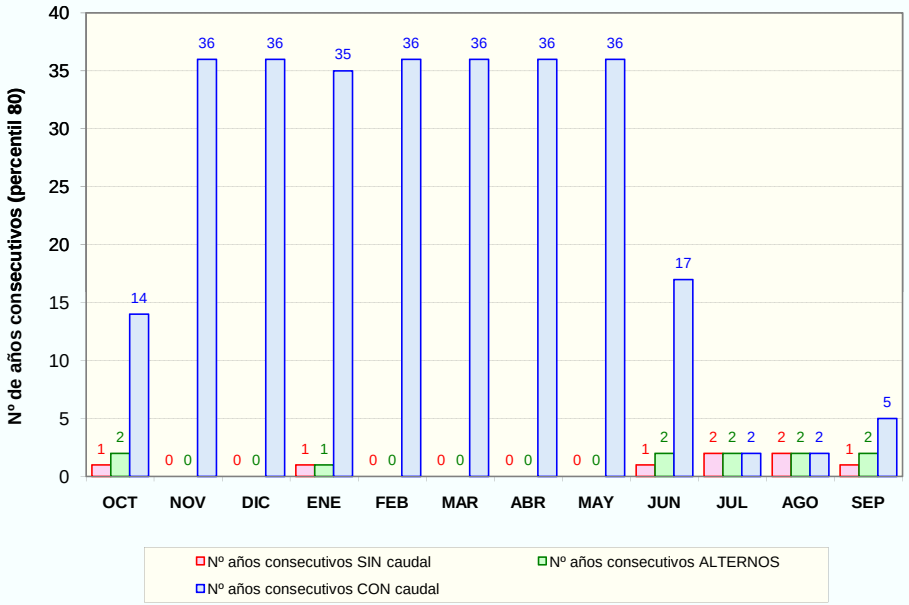


## PROPUESTA DE PERIODOS DE CESE DE CAUDAL

### MESES CON CESE DE CAUDAL Y PERIODICIDAD

| PERIODICIDAD | OCT | NOV | DIC | ENE | FEB | MAR | ABR | MAY | JUN | JUL | AGO | SEP | Total (días/año) |
|---|---|---|---|---|---|---|---|---|---|---|---|---|---|
| ANUAL | NO | NO | NO | NO | NO | NO | NO | NO | NO | SI | SI | NO | 60 |
| BIENAL (alternos>= conQ) | NO | NO | NO | NO | NO | NO | NO | NO | NO | - | - | NO | 0 |
| QUINQUENAL (conQ-sinQ< 5 años) | NO | NO | NO | NO | NO | NO | NO | NO | NO | - | - | SI | 30 |

## DH TAJO. CARACTERIZACIÓN DEL PERIODO DE CESE DE CAUDAL

| CÓDIGO MASA DE AGUA | | MASA SIMULADA |
|---|---|---|
| 0923010 | R. Ladrillar hasta el E. Gabriel y Galan | NO |

| CLASIFICACIÓN DE LA MASA | ESTACIONAL |
|---|---|

| Nº días al año sin caudal (percentil 80): | 92 |
|---|---|

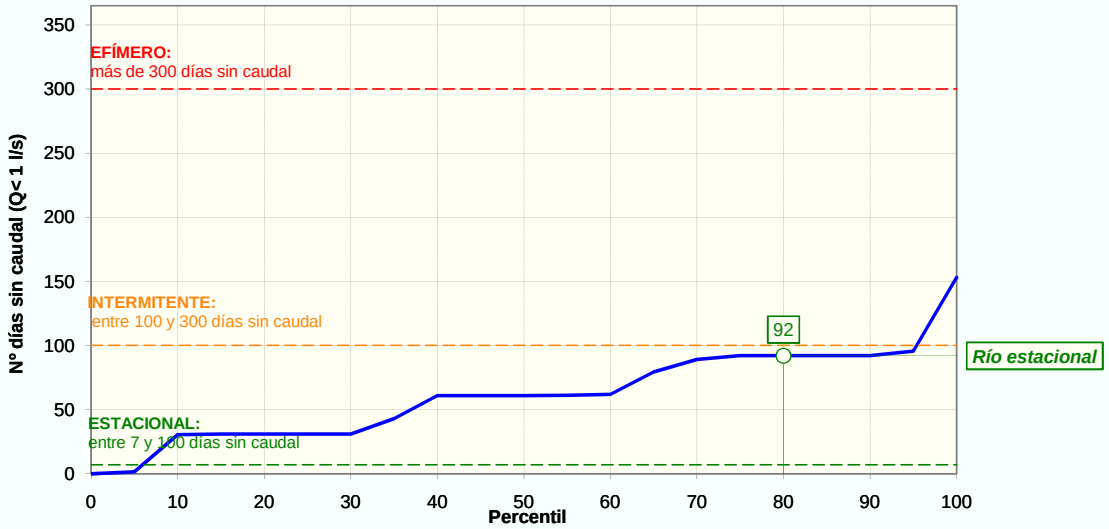


## CESE ANUAL

| FRECUENCIA DE EVENTOS (NºEVENTOS/AÑO) | | |
|---|---|---|
| | PERCENTIL 25 | 1 |
| | PERCENTIL 75 | 3 |

| DURACIÓN DEL PERIODO DE CESE (DÍAS/AÑO) | | |
|---|---|---|
| | PERCENTIL 0: | 0 |
| | PERCENTIL 5: | 2 |
| | PERCENTIL 10 | 31 |
| | PERCENTIL 15 | 31 |
| | PERCENTIL 25 | 31 |

### ESTACIONALIDAD (%) Y DISTRIBUCIÓN MENSUAL DE LOS DÍAS SIN CAUDAL SEGÚN PERCENTIL DE DURACIÓN DEL PERIODO DE CESE

| | OCT | NOV | DIC | ENE | FEB | MAR | ABR | MAY | JUN | JUL | AGO | SEP | Total |
|---|---|---|---|---|---|---|---|---|---|---|---|---|---|
| **Total nº días** | 92 | 30 | 49 | 39 | 0 | 32 | 30 | 71 | 197 | 676 | 651 | 360 | **2 227** |
| **Estacionalidad (%)** | 4% | 1% | 2% | 2% | 0% | 1% | 1% | 3% | 9% | 30% | 29% | 16% | |
| **Nºdías sinQ (Perc. 0)** | 0,0 | 0,0 | 0,0 | 0,0 | 0,0 | 0,0 | 0,0 | 0,0 | 0,0 | 0,0 | 0,0 | 0,0 | **0** |
| **Nºdías sinQ (Perc. 5)** | 0,1 | 0,0 | 0,0 | 0,0 | 0,0 | 0,0 | 0,0 | 0,0 | 0,1 | 0,5 | 0,4 | 0,2 | **1** |
| **Nºdías sinQ (Perc. 10)** | 1,3 | 0,4 | 0,7 | 0,5 | 0,0 | 0,4 | 0,4 | 1,0 | 2,7 | 9,3 | 8,9 | 4,9 | **31** |
| **Nºdías sinQ (Perc. 15)** | 1,3 | 0,4 | 0,7 | 0,5 | 0,0 | 0,4 | 0,4 | 1,0 | 2,7 | 9,4 | 9,1 | 5,0 | **31** |
| **Nºdías sinQ (Perc. 25)** | 1,3 | 0,4 | 0,7 | 0,5 | 0,0 | 0,4 | 0,4 | 1,0 | 2,7 | 9,4 | 9,1 | 5,0 | **31** |

### CESE ANUAL SEGÚN EL NÚMERO DE DÍAS AL MES SIN CAUDAL DEFINITORIO DEL EVENTO DE CESE

| EVENTO DE CESE | | OCT | NOV | DIC | ENE | FEB | MAR | ABR | MAY | JUN | JUL | AGO | SEP | Total (días/año) |
|---|---|---|---|---|---|---|---|---|---|---|---|---|---|---|
| PERCENTIL 0 | 10 días/mes sinQ | NO | NO | NO | NO | NO | NO | NO | NO | NO | NO | NO | NO | 0 |
| | 15 días/mes sinQ | NO | NO | NO | NO | NO | NO | NO | NO | NO | NO | NO | NO | 0 |
| | 20 días/mes sinQ | NO | NO | NO | NO | NO | NO | NO | NO | NO | NO | NO | NO | 0 |
| PERCENTIL 5 | 10 días/mes sinQ | NO | NO | NO | NO | NO | NO | NO | NO | NO | NO | NO | NO | 0 |
| | 15 días/mes sinQ | NO | NO | NO | NO | NO | NO | NO | NO | NO | NO | NO | NO | 0 |
| | 20 días/mes sinQ | NO | NO | NO | NO | NO | NO | NO | NO | NO | NO | NO | NO | 0 |
| PERCENTIL 10 | 10 días/mes sinQ | NO | NO | NO | NO | NO | NO | NO | NO | NO | NO | NO | NO | 0 |
| | 15 días/mes sinQ | NO | NO | NO | NO | NO | NO | NO | NO | NO | NO | NO | NO | 0 |
| | 20 días/mes sinQ | NO | NO | NO | NO | NO | NO | NO | NO | NO | NO | NO | NO | 0 |
| PERCENTIL 15 | 10 días/mes sinQ | NO | NO | NO | NO | NO | NO | NO | NO | NO | NO | NO | NO | 0 |
| | 15 días/mes sinQ | NO | NO | NO | NO | NO | NO | NO | NO | NO | NO | NO | NO | 0 |
| | 20 días/mes sinQ | NO | NO | NO | NO | NO | NO | NO | NO | NO | NO | NO | NO | 0 |

## DH TAJO. CARACTERIZACIÓN DEL PERIODO DE CESE DE CAUDAL

| CÓDIGO MASA DE AGUA | | | | | | | | | | | | | | | MASA SIMULADA |
|---|---|---|---|---|---|---|---|---|---|---|---|---|---|---|---|
| 0923010 | R. Ladrillar hasta el E. Gabriel y Galan | | | | | | | | | | | | | | NO |
| PERCENTIL 25 | 10 días/mes sinQ | NO | NO | NO | NO | NO | NO | NO | NO | NO | NO | NO | NO | 0 | |
| | 15 días/mes sinQ | NO | NO | NO | NO | NO | NO | NO | NO | NO | NO | NO | NO | 0 | |
| | 20 días/mes sinQ | NO | NO | NO | NO | NO | NO | NO | NO | NO | NO | NO | NO | 0 | |

NOTA: De entre los cinco casos de percentiles considerados (0, 5, 10, 15 y 25) con valor distinto de cero, se selecciona aquél cuya media de número de días de cese al año de los tres posibles eventos (10, 15 ó 20 días/mes) se aproxima más a la duración (días/año) previamente calculada según la IPH. Y dentro del caso seleccionado se elige la duración del evento que, a su vez, difiere menos de aquella duración. El caso así seleccionado se resalta en rojo.

## CESE HIPERANUAL

### Nº DE AÑOS CONSECUTIVOS (PERCENTIL 80)

| | OCT | NOV | DIC | ENE | FEB | MAR | ABR | MAY | JUN | JUL | AGO | SEP |
|---|---|---|---|---|---|---|---|---|---|---|---|---|
| SIN caudal | 2 | 1 | 1 | 1 | 0 | 1 | 1 | 1 | 1 | 3 | 3 | 2 |
| ALTERNOS conQ/sinQ | 2 | 2 | 2 | 1 | 0 | 2 | 1 | 2 | 2 | 2 | 2 | 3 |
| CON caudal | 19 | 21 | 16 | 35 | 36 | 23 | 35 | 13 | 9 | 3 | 3 | 4 |

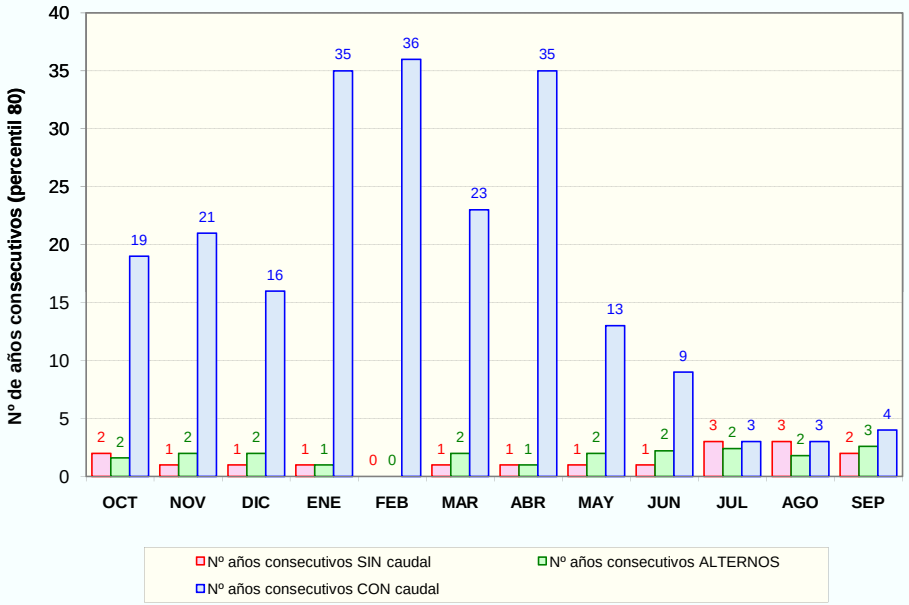


## PROPUESTA DE PERIODOS DE CESE DE CAUDAL

### MESES CON CESE DE CAUDAL Y PERIODICIDAD

| PERIODICIDAD | OCT | NOV | DIC | ENE | FEB | MAR | ABR | MAY | JUN | JUL | AGO | SEP | Total (días/año) |
|---|---|---|---|---|---|---|---|---|---|---|---|---|---|
| ANUAL | NO | NO | NO | NO | NO | NO | NO | NO | NO | NO | NO | NO | 0 |
| BIENAL (alternos>= conQ) | NO | NO | NO | NO | NO | NO | NO | NO | NO | NO | NO | NO | 0 |
| QUINQUENAL (conQ-sinQ< 5 años) | NO | NO | NO | NO | NO | NO | NO | NO | NO | SI | SI | SI | 90 |

## DH TAJO. CARACTERIZACIÓN DEL PERIODO DE CESE DE CAUDAL

| CÓDIGO MASA DE AGUA | | MASA SIMULADA |
|---|---|---|
| 0927010 | R. Francia desde A. de San Benito | NO |

| CLASIFICACIÓN DE LA MASA | ESTACIONAL |
|---|---|

| Nº días al año sin caudal (percentil 80): | 24 |
|---|---|

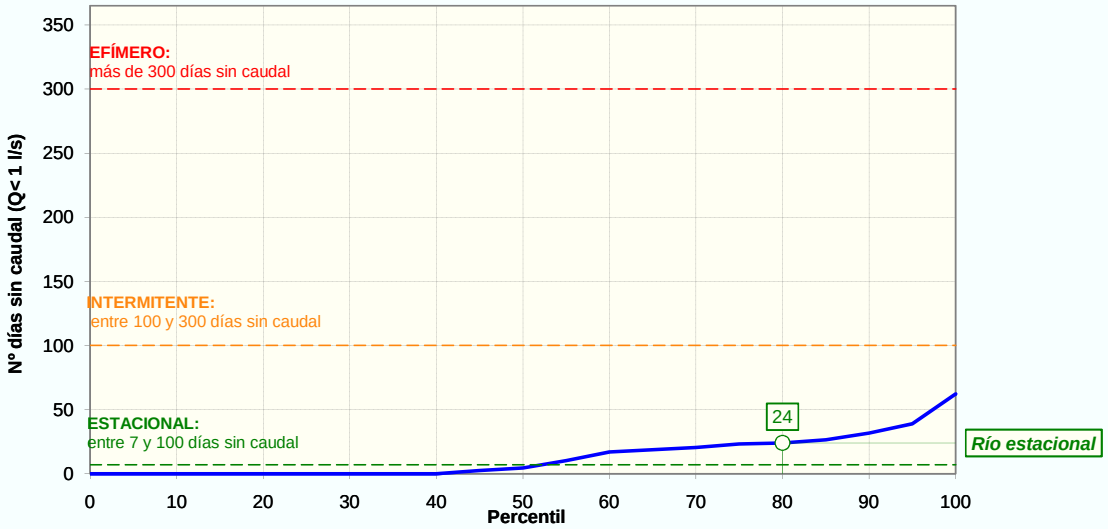


## CESE ANUAL

| FRECUENCIA DE EVENTOS (NºEVENTOS/AÑO) | | |
|---|---|---|
| | PERCENTIL 25 | 0 |
| | PERCENTIL 75 | 1 |

| DURACIÓN DEL PERIODO DE CESE (DÍAS/AÑO) | | |
|---|---|---|
| | PERCENTIL 0: | 0 |
| | PERCENTIL 5: | 0 |
| | PERCENTIL 10 | 0 |
| | PERCENTIL 15 | 0 |
| | PERCENTIL 25 | 0 |

### ESTACIONALIDAD (%) Y DISTRIBUCIÓN MENSUAL DE LOS DÍAS SIN CAUDAL SEGÚN PERCENTIL DE DURACIÓN DEL PERIODO DE CESE

| | OCT | NOV | DIC | ENE | FEB | MAR | ABR | MAY | JUN | JUL | AGO | SEP | Total |
|---|---|---|---|---|---|---|---|---|---|---|---|---|---|
| **Total nº días** | 39 | 0 | 0 | 0 | 0 | 0 | 0 | 0 | 21 | 177 | 201 | 20 | **458** |
| **Estacionalidad (%)** | 9% | 0% | 0% | 0% | 0% | 0% | 0% | 0% | 5% | 39% | 44% | 4% | |
| **Nºdías sinQ (Perc. 0)** | 0,0 | 0,0 | 0,0 | 0,0 | 0,0 | 0,0 | 0,0 | 0,0 | 0,0 | 0,0 | 0,0 | 0,0 | **0** |
| **Nºdías sinQ (Perc. 5)** | 0,0 | 0,0 | 0,0 | 0,0 | 0,0 | 0,0 | 0,0 | 0,0 | 0,0 | 0,0 | 0,0 | 0,0 | **0** |
| **Nºdías sinQ (Perc. 10)** | 0,0 | 0,0 | 0,0 | 0,0 | 0,0 | 0,0 | 0,0 | 0,0 | 0,0 | 0,0 | 0,0 | 0,0 | **0** |
| **Nºdías sinQ (Perc. 15)** | 0,0 | 0,0 | 0,0 | 0,0 | 0,0 | 0,0 | 0,0 | 0,0 | 0,0 | 0,0 | 0,0 | 0,0 | **0** |
| **Nºdías sinQ (Perc. 25)** | 0,0 | 0,0 | 0,0 | 0,0 | 0,0 | 0,0 | 0,0 | 0,0 | 0,0 | 0,0 | 0,0 | 0,0 | **0** |

### CESE ANUAL SEGÚN EL NÚMERO DE DÍAS AL MES SIN CAUDAL DEFINITORIO DEL EVENTO DE CESE

| EVENTO DE CESE | | OCT | NOV | DIC | ENE | FEB | MAR | ABR | MAY | JUN | JUL | AGO | SEP | Total (días/año) |
|---|---|---|---|---|---|---|---|---|---|---|---|---|---|---|
| PERCENTIL 0 | 10 días/mes sinQ | NO | NO | NO | NO | NO | NO | NO | NO | NO | NO | NO | NO | 0 |
| | 15 días/mes sinQ | NO | NO | NO | NO | NO | NO | NO | NO | NO | NO | NO | NO | 0 |
| | 20 días/mes sinQ | NO | NO | NO | NO | NO | NO | NO | NO | NO | NO | NO | NO | 0 |
| PERCENTIL 5 | 10 días/mes sinQ | NO | NO | NO | NO | NO | NO | NO | NO | NO | NO | NO | NO | 0 |
| | 15 días/mes sinQ | NO | NO | NO | NO | NO | NO | NO | NO | NO | NO | NO | NO | 0 |
| | 20 días/mes sinQ | NO | NO | NO | NO | NO | NO | NO | NO | NO | NO | NO | NO | 0 |
| PERCENTIL 10 | 10 días/mes sinQ | NO | NO | NO | NO | NO | NO | NO | NO | NO | NO | NO | NO | 0 |
| | 15 días/mes sinQ | NO | NO | NO | NO | NO | NO | NO | NO | NO | NO | NO | NO | 0 |
| | 20 días/mes sinQ | NO | NO | NO | NO | NO | NO | NO | NO | NO | NO | NO | NO | 0 |
| PERCENTIL 15 | 10 días/mes sinQ | NO | NO | NO | NO | NO | NO | NO | NO | NO | NO | NO | NO | 0 |
| | 15 días/mes sinQ | NO | NO | NO | NO | NO | NO | NO | NO | NO | NO | NO | NO | 0 |
| | 20 días/mes sinQ | NO | NO | NO | NO | NO | NO | NO | NO | NO | NO | NO | NO | 0 |

## DH TAJO. CARACTERIZACIÓN DEL PERIODO DE CESE DE CAUDAL

| CÓDIGO MASA DE AGUA | | MASA SIMULADA |
|---|---|---|
| 0927010 | R. Francia desde A. de San Benito | NO |

| | | OCT | NOV | DIC | ENE | FEB | MAR | ABR | MAY | JUN | JUL | AGO | SEP | |
|---|---|---|---|---|---|---|---|---|---|---|---|---|---|---|
| PERCENTIL 25 | 10 días/mes sinQ | NO | NO | NO | NO | NO | NO | NO | NO | NO | NO | NO | NO | 0 |
| | 15 días/mes sinQ | NO | NO | NO | NO | NO | NO | NO | NO | NO | NO | NO | NO | 0 |
| | 20 días/mes sinQ | NO | NO | NO | NO | NO | NO | NO | NO | NO | NO | NO | NO | 0 |

NOTA: De entre los cinco casos de percentiles considerados (0, 5, 10, 15 y 25) con valor distinto de cero, se selecciona aquél cuya media de número de días de cese al año de los tres posibles eventos (10, 15 ó 20 días/mes) se aproxima más a la duración (días/año) previamente calculada según la IPH. Y dentro del caso seleccionado se elige la duración del evento que, a su vez, difiere menos de aquella duración. El caso así seleccionado se resalta en rojo.

## CESE HIPERANUAL

### Nº DE AÑOS CONSECUTIVOS (PERCENTIL 80)

| | OCT | NOV | DIC | ENE | FEB | MAR | ABR | MAY | JUN | JUL | AGO | SEP |
|---|---|---|---|---|---|---|---|---|---|---|---|---|
| SIN caudal | 1 | 0 | 0 | 0 | 0 | 0 | 0 | 0 | 1 | 1 | 1 | 1 |
| ALTERNOS conQ/sinQ | 2 | 0 | 0 | 0 | 0 | 0 | 0 | 0 | 2 | 2 | 2 | 2 |
| CON caudal | 19 | 36 | 36 | 36 | 36 | 36 | 36 | 36 | 20 | 6 | 5 | 22 |

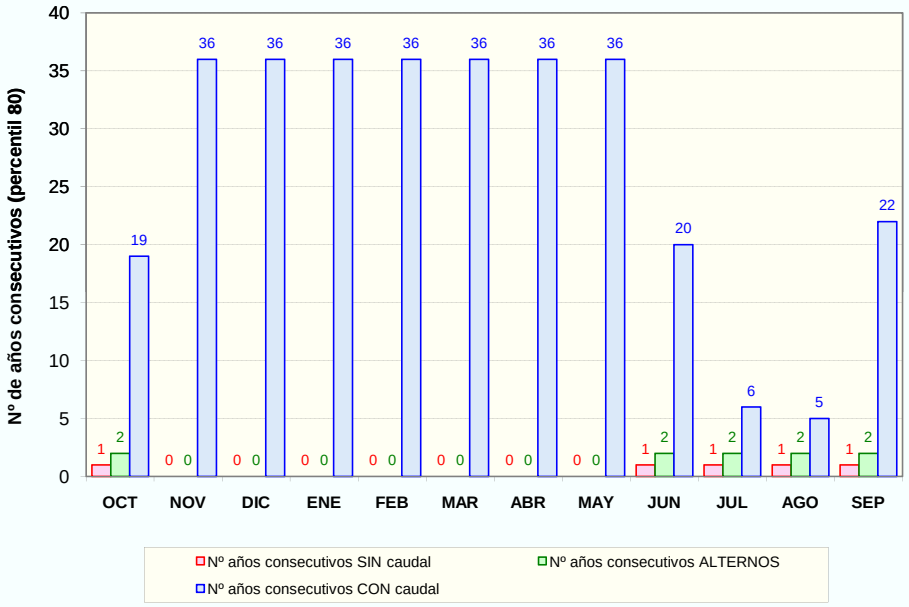


## PROPUESTA DE PERIODOS DE CESE DE CAUDAL

### MESES CON CESE DE CAUDAL Y PERIODICIDAD

| PERIODICIDAD | OCT | NOV | DIC | ENE | FEB | MAR | ABR | MAY | JUN | JUL | AGO | SEP | Total (días/año) |
|---|---|---|---|---|---|---|---|---|---|---|---|---|---|
| ANUAL | NO | NO | NO | NO | NO | NO | NO | NO | NO | NO | NO | NO | 0 |
| BIENAL (alternos>= conQ) | NO | NO | NO | NO | NO | NO | NO | NO | NO | NO | NO | NO | 0 |
| QUINQUENAL (conQ-sinQ< 5 años) | NO | NO | NO | NO | NO | NO | NO | NO | NO | NO | SI | NO | 30 |

## DH TAJO. CARACTERIZACIÓN DEL PERIODO DE CESE DE CAUDAL

| CÓDIGO MASA DE AGUA | | MASA SIMULADA |
|---|---|---|
| 1008010 | R. Erjas entre ptos. frontera (PT05TEJO786) | NO |

| CLASIFICACIÓN DE LA MASA | ESTACIONAL |
|---|---|

| Nº días al año sin caudal (percentil 80): | 90 |
|---|---|

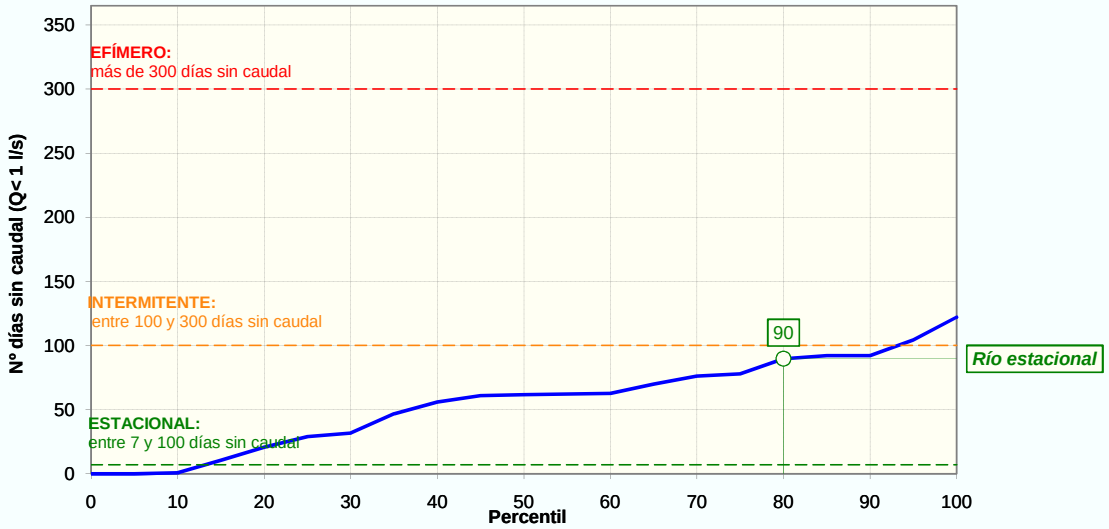


## CESE ANUAL

| FRECUENCIA DE EVENTOS (NºEVENTOS/AÑO) | | |
|---|---|---|
| | PERCENTIL 25 | 1 |
| | PERCENTIL 75 | 3 |

| DURACIÓN DEL PERIODO DE CESE (DÍAS/AÑO) | | |
|---|---|---|
| | PERCENTIL 0: | 0 |
| | PERCENTIL 5: | 0 |
| | PERCENTIL 10 | 1 |
| | PERCENTIL 15 | 11 |
| | PERCENTIL 25 | 29 |

### ESTACIONALIDAD (%) Y DISTRIBUCIÓN MENSUAL DE LOS DÍAS SIN CAUDAL SEGÚN PERCENTIL DE DURACIÓN DEL PERIODO DE CESE

| | OCT | NOV | DIC | ENE | FEB | MAR | ABR | MAY | JUN | JUL | AGO | SEP | Total |
|---|---|---|---|---|---|---|---|---|---|---|---|---|---|
| **Total nº días** | 32 | 41 | 31 | 93 | 28 | 62 | 0 | 8 | 228 | 545 | 552 | 180 | **1 800** |
| **Estacionalidad (%)** | 2% | 2% | 2% | 5% | 2% | 3% | 0% | 0% | 13% | 30% | 31% | 10% | |
| **Nºdías sinQ (Perc. 0)** | 0,0 | 0,0 | 0,0 | 0,0 | 0,0 | 0,0 | 0,0 | 0,0 | 0,0 | 0,0 | 0,0 | 0,0 | **0** |
| **Nºdías sinQ (Perc. 5)** | 0,0 | 0,0 | 0,0 | 0,0 | 0,0 | 0,0 | 0,0 | 0,0 | 0,0 | 0,0 | 0,0 | 0,0 | **0** |
| **Nºdías sinQ (Perc. 10)** | 0,0 | 0,0 | 0,0 | 0,0 | 0,0 | 0,0 | 0,0 | 0,0 | 0,1 | 0,2 | 0,2 | 0,1 | **1** |
| **Nºdías sinQ (Perc. 15)** | 0,2 | 0,2 | 0,2 | 0,5 | 0,2 | 0,4 | 0,0 | 0,0 | 1,3 | 3,2 | 3,3 | 1,1 | **11** |
| **Nºdías sinQ (Perc. 25)** | 0,5 | 0,7 | 0,5 | 1,5 | 0,5 | 1,0 | 0,0 | 0,1 | 3,7 | 8,8 | 8,9 | 2,9 | **29** |

### CESE ANUAL SEGÚN EL NÚMERO DE DÍAS AL MES SIN CAUDAL DEFINITORIO DEL EVENTO DE CESE

| EVENTO DE CESE | | OCT | NOV | DIC | ENE | FEB | MAR | ABR | MAY | JUN | JUL | AGO | SEP | Total (días/año) |
|---|---|---|---|---|---|---|---|---|---|---|---|---|---|---|
| PERCENTIL 0 | 10 días/mes sinQ | NO | NO | NO | NO | NO | NO | NO | NO | NO | NO | NO | NO | 0 |
| | 15 días/mes sinQ | NO | NO | NO | NO | NO | NO | NO | NO | NO | NO | NO | NO | 0 |
| | 20 días/mes sinQ | NO | NO | NO | NO | NO | NO | NO | NO | NO | NO | NO | NO | 0 |
| PERCENTIL 5 | 10 días/mes sinQ | NO | NO | NO | NO | NO | NO | NO | NO | NO | NO | NO | NO | 0 |
| | 15 días/mes sinQ | NO | NO | NO | NO | NO | NO | NO | NO | NO | NO | NO | NO | 0 |
| | 20 días/mes sinQ | NO | NO | NO | NO | NO | NO | NO | NO | NO | NO | NO | NO | 0 |
| PERCENTIL 10 | 10 días/mes sinQ | NO | NO | NO | NO | NO | NO | NO | NO | NO | NO | NO | NO | 0 |
| | 15 días/mes sinQ | NO | NO | NO | NO | NO | NO | NO | NO | NO | NO | NO | NO | 0 |
| | 20 días/mes sinQ | NO | NO | NO | NO | NO | NO | NO | NO | NO | NO | NO | NO | 0 |
| PERCENTIL 15 | 10 días/mes sinQ | NO | NO | NO | NO | NO | NO | NO | NO | NO | NO | NO | NO | 0 |
| | 15 días/mes sinQ | NO | NO | NO | NO | NO | NO | NO | NO | NO | NO | NO | NO | 0 |
| | 20 días/mes sinQ | NO | NO | NO | NO | NO | NO | NO | NO | NO | NO | NO | NO | 0 |

## DH TAJO. CARACTERIZACIÓN DEL PERIODO DE CESE DE CAUDAL

| CÓDIGO MASA DE AGUA | | | | | | | | | | | | | | | MASA SIMULADA |
|---|---|---|---|---|---|---|---|---|---|---|---|---|---|---|---|
| 1008010 | R. Erjas entre ptos. frontera (PT05TEJO786) | | | | | | | | | | | | | | NO |
| PERCENTIL 25 | 10 días/mes sinQ | NO | NO | NO | NO | NO | NO | NO | NO | NO | NO | NO | NO | 0 | |
| | 15 días/mes sinQ | NO | NO | NO | NO | NO | NO | NO | NO | NO | NO | NO | NO | 0 | |
| | 20 días/mes sinQ | NO | NO | NO | NO | NO | NO | NO | NO | NO | NO | NO | NO | 0 | |

NOTA: De entre los cinco casos de percentiles considerados (0, 5, 10, 15 y 25) con valor distinto de cero, se selecciona aquél cuya media de número de días de cese al año de los tres posibles eventos (10, 15 ó 20 días/mes) se aproxima más a la duración (días/año) previamente calculada según la IPH. Y dentro del caso seleccionado se elige la duración del evento que, a su vez, difiere menos de aquella duración. El caso así seleccionado se resalta en rojo.

## CESE HIPERANUAL

### Nº DE AÑOS CONSECUTIVOS (PERCENTIL 80)

| | OCT | NOV | DIC | ENE | FEB | MAR | ABR | MAY | JUN | JUL | AGO | SEP |
|---|---|---|---|---|---|---|---|---|---|---|---|---|
| SIN caudal | 1 | 1 | 1 | 1 | 1 | 1 | 0 | 0 | 2 | 3 | 4 | 1 |
| ALTERNOS conQ/sinQ | 2 | 2 | 2 | 3 | 2 | 2 | 0 | 0 | 2 | 2 | 2 | 2 |
| CON caudal | 15 | 12 | 21 | 15 | 21 | 12 | 33 | 33 | 7 | 2 | 3 | 7 |

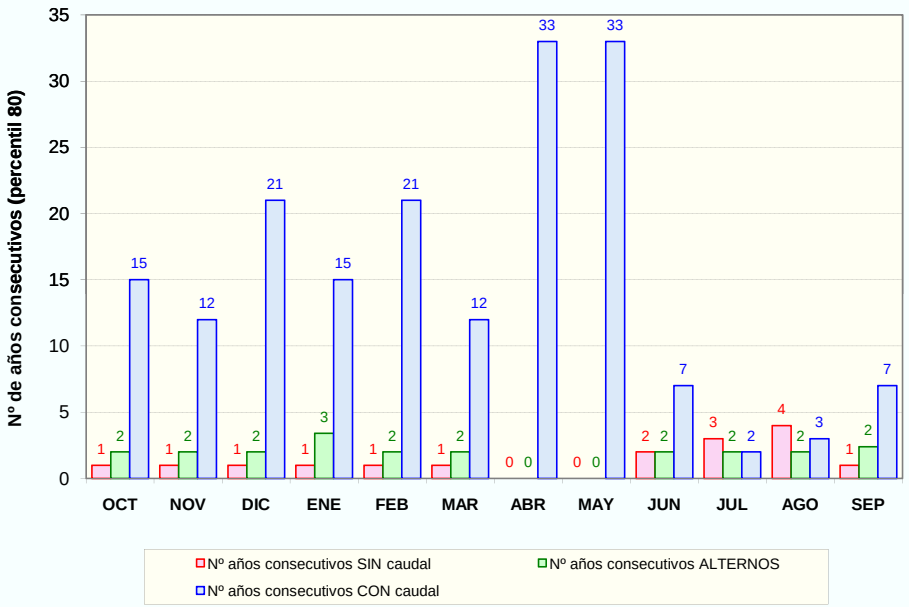


## PROPUESTA DE PERIODOS DE CESE DE CAUDAL

### MESES CON CESE DE CAUDAL Y PERIODICIDAD

| PERIODICIDAD | OCT | NOV | DIC | ENE | FEB | MAR | ABR | MAY | JUN | JUL | AGO | SEP | Total (días/año) |
|---|---|---|---|---|---|---|---|---|---|---|---|---|---|
| ANUAL | NO | NO | NO | NO | NO | NO | NO | NO | NO | NO | NO | NO | 0 |
| BIENAL (alternos>= conQ) | NO | NO | NO | NO | NO | NO | NO | NO | NO | SI | NO | NO | 30 |
| QUINQUENAL (conQ-sinQ< 5 años) | NO | NO | NO | NO | NO | NO | NO | NO | NO | - | SI | NO | 30 |

## DH TAJO. CARACTERIZACIÓN DEL PERIODO DE CESE DE CAUDAL

| CÓDIGO MASA DE AGUA | | MASA SIMULADA |
|---|---|---|
| 1009010 | R. Erjas cabecera (PT05TEJO779) | NO |

| CLASIFICACIÓN DE LA MASA | INTERMITENTE |
|---|---|

| Nº días al año sin caudal (percentil 80): | 239 |
|---|---|

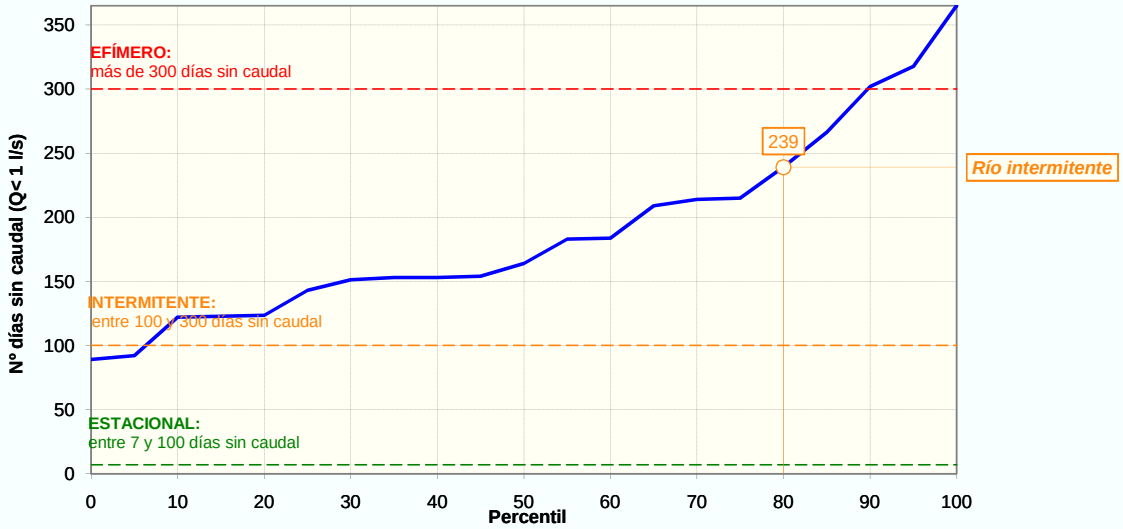


## CESE ANUAL

| FRECUENCIA DE EVENTOS (NºEVENTOS/AÑO) | | |
|---|---|---|
| | PERCENTIL 25 | 5 |
| | PERCENTIL 75 | 7 |

| DURACIÓN DEL PERIODO DE CESE (DÍAS/AÑO) | | |
|---|---|---|
| | PERCENTIL 0: | 89 |
| | PERCENTIL 5: | 92 |
| | PERCENTIL 10 | 122 |
| | PERCENTIL 15 | 123 |
| | PERCENTIL 25 | 143 |

### ESTACIONALIDAD (%) Y DISTRIBUCIÓN MENSUAL DE LOS DÍAS SIN CAUDAL SEGÚN PERCENTIL DE DURACIÓN DEL PERIODO DE CESE

| | OCT | NOV | DIC | ENE | FEB | MAR | ABR | MAY | JUN | JUL | AGO | SEP | Total |
|---|---|---|---|---|---|---|---|---|---|---|---|---|---|
| **Total nº días** | 545 | 319 | 320 | 186 | 196 | 310 | 300 | 310 | 780 | 995 | 1 023 | 861 | **6 145** |
| **Estacionalidad (%)** | 9% | 5% | 5% | 3% | 3% | 5% | 5% | 5% | 13% | 16% | 17% | 14% | |
| **Nºdías sinQ (Perc. 0)** | 7,9 | 4,6 | 4,6 | 2,7 | 2,8 | 4,5 | 4,3 | 4,5 | 11,3 | 14,4 | 14,8 | 12,5 | **89** |
| **Nºdías sinQ (Perc. 5)** | 8,2 | 4,8 | 4,8 | 2,8 | 2,9 | 4,6 | 4,5 | 4,6 | 11,7 | 14,9 | 15,3 | 12,9 | **92** |
| **Nºdías sinQ (Perc. 10)** | 10,8 | 6,3 | 6,4 | 3,7 | 3,9 | 6,2 | 6,0 | 6,2 | 15,5 | 19,8 | 20,3 | 17,1 | **122** |
| **Nºdías sinQ (Perc. 15)** | 10,9 | 6,4 | 6,4 | 3,7 | 3,9 | 6,2 | 6,0 | 6,2 | 15,6 | 19,9 | 20,4 | 17,2 | **123** |
| **Nºdías sinQ (Perc. 25)** | 12,7 | 7,4 | 7,4 | 4,3 | 4,6 | 7,2 | 7,0 | 7,2 | 18,2 | 23,2 | 23,8 | 20,0 | **143** |

### CESE ANUAL SEGÚN EL NÚMERO DE DÍAS AL MES SIN CAUDAL DEFINITORIO DEL EVENTO DE CESE

| EVENTO DE CESE | | OCT | NOV | DIC | ENE | FEB | MAR | ABR | MAY | JUN | JUL | AGO | SEP | Total (días/año) |
|---|---|---|---|---|---|---|---|---|---|---|---|---|---|---|
| PERCENTIL 0 | 10 días/mes sinQ | NO | NO | NO | NO | NO | NO | NO | NO | SI | SI | SI | SI | 120 |
| | 15 días/mes sinQ | NO | NO | NO | NO | NO | NO | NO | NO | NO | NO | NO | NO | 0 |
| | 20 días/mes sinQ | NO | NO | NO | NO | NO | NO | NO | NO | NO | NO | NO | NO | 0 |
| PERCENTIL 5 | 10 días/mes sinQ | NO | NO | NO | NO | NO | NO | NO | NO | SI | SI | SI | SI | 120 |
| | 15 días/mes sinQ | NO | NO | NO | NO | NO | NO | NO | NO | NO | NO | SI | NO | 30 |
| | 20 días/mes sinQ | NO | NO | NO | NO | NO | NO | NO | NO | NO | NO | NO | NO | 0 |
| PERCENTIL 10 | 10 días/mes sinQ | SI | NO | NO | NO | NO | NO | NO | NO | SI | SI | SI | SI | 150 |
| | 15 días/mes sinQ | NO | NO | NO | NO | NO | NO | NO | NO | SI | SI | SI | SI | 120 |
| | 20 días/mes sinQ | NO | NO | NO | NO | NO | NO | NO | NO | NO | NO | SI | NO | 30 |
| PERCENTIL 15 | 10 días/mes sinQ | SI | NO | NO | NO | NO | NO | NO | NO | SI | SI | SI | SI | 150 |
| | 15 días/mes sinQ | NO | NO | NO | NO | NO | NO | NO | NO | SI | SI | SI | SI | 120 |
| | 20 días/mes sinQ | NO | NO | NO | NO | NO | NO | NO | NO | NO | NO | SI | NO | 30 |

## DH TAJO. CARACTERIZACIÓN DEL PERIODO DE CESE DE CAUDAL

| CÓDIGO MASA DE AGUA | | MASA SIMULADA |
|---|---|---|
| 1009010 | R. Erjas cabecera (PT05TEJO779) | NO |

| | | OCT | NOV | DIC | ENE | FEB | MAR | ABR | MAY | JUN | JUL | AGO | SEP | |
|---|---|---|---|---|---|---|---|---|---|---|---|---|---|---|
| PERCENTIL 25 | 10 días/mes sinQ | SI | NO | NO | NO | NO | NO | NO | NO | SI | SI | SI | SI | 150 |
| | 15 días/mes sinQ | NO | NO | NO | NO | NO | NO | NO | NO | SI | SI | SI | SI | 120 |
| | 20 días/mes sinQ | NO | NO | NO | NO | NO | NO | NO | NO | NO | SI | SI | SI | 90 |

NOTA: De entre los cinco casos de percentiles considerados (0, 5, 10, 15 y 25) con valor distinto de cero, se selecciona aquél cuya media de número de días de cese al año de los tres posibles eventos (10, 15 ó 20 días/mes) se aproxima más a la duración (días/año) previamente calculada según la IPH. Y dentro del caso seleccionado se elige la duración del evento que, a su vez, difiere menos de aquella duración. El caso así seleccionado se resalta en rojo.

## CESE HIPERANUAL

### Nº DE AÑOS CONSECUTIVOS (PERCENTIL 80)

| | OCT | NOV | DIC | ENE | FEB | MAR | ABR | MAY | JUN | JUL | AGO | SEP |
|---|---|---|---|---|---|---|---|---|---|---|---|---|
| SIN caudal | 3 | 1 | 2 | 1 | 2 | 2 | 1 | 2 | 7 | 17 | 33 | 10 |
| ALTERNOS conQ/sinQ | 2 | 3 | 3 | 2 | 2 | 2 | 4 | 2 | 2 | 2 | 0 | 2 |
| CON caudal | 2 | 3 | 5 | 7 | 8 | 5 | 8 | 3 | 2 | 1 | 0 | 1 |

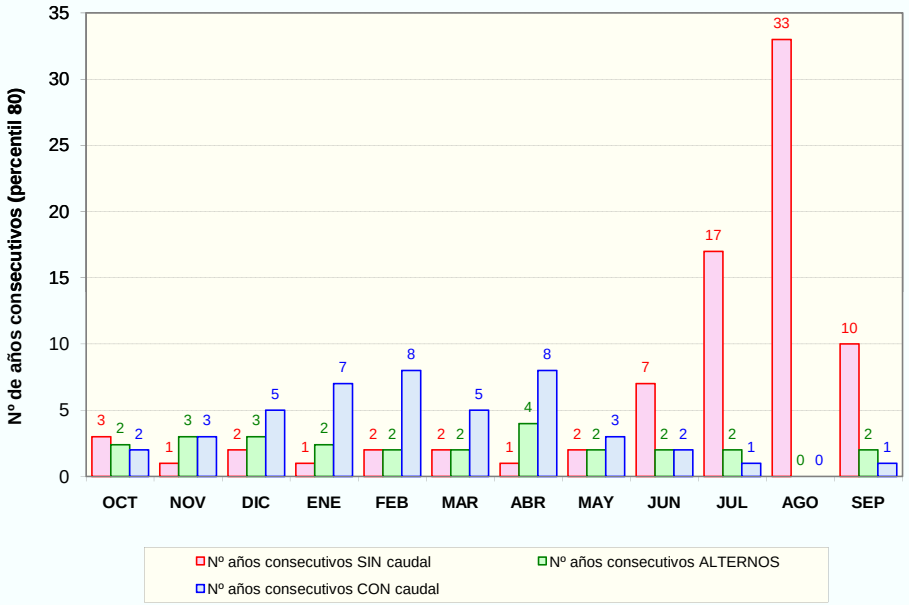


## PROPUESTA DE PERIODOS DE CESE DE CAUDAL

### MESES CON CESE DE CAUDAL Y PERIODICIDAD

| PERIODICIDAD | OCT | NOV | DIC | ENE | FEB | MAR | ABR | MAY | JUN | JUL | AGO | SEP | Total (días/año) |
|---|---|---|---|---|---|---|---|---|---|---|---|---|---|
| ANUAL | SI | NO | NO | NO | NO | NO | NO | NO | SI | SI | SI | SI | 150 |
| BIENAL (alternos>= conQ) | - | SI | NO | NO | NO | NO | NO | NO | - | - | - | - | 30 |
| QUINQUENAL (conQ-sinQ< 5 años) | - | - | SI | NO | NO | SI | NO | SI | - | - | - | - | 90 |

# DH TAJO. CARACTERIZACIÓN DEL PERIODO DE CESE DE CAUDAL

| CÓDIGO MASA DE AGUA | | MASA SIMULADA |
|---|---|---|
| 1010010 | Rivera Trevejana hasta R. Erjas | NO |

| CLASIFICACIÓN DE LA MASA | INTERMITENTE |
|---|---|

| Nº días al año sin caudal (percentil 80): | 118 |
|---|---|

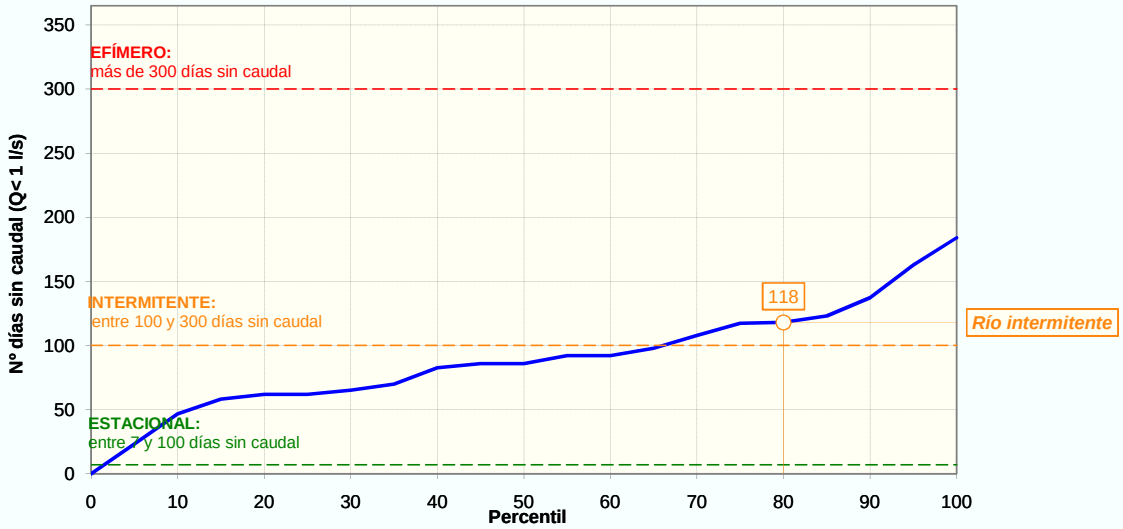


## CESE ANUAL

| FRECUENCIA DE EVENTOS (NºEVENTOS/AÑO) | | |
|---|---|---|
| | PERCENTIL 25 | 2 |
| | PERCENTIL 75 | 4 |

| DURACIÓN DEL PERIODO DE CESE (DÍAS/AÑO) | | |
|---|---|---|
| | PERCENTIL 0: | 0 |
| | PERCENTIL 5: | 23 |
| | PERCENTIL 10 | 47 |
| | PERCENTIL 15 | 58 |
| | PERCENTIL 25 | 62 |

### ESTACIONALIDAD (%) Y DISTRIBUCIÓN MENSUAL DE LOS DÍAS SIN CAUDAL SEGÚN PERCENTIL DE DURACIÓN DEL PERIODO DE CESE

| | OCT | NOV | DIC | ENE | FEB | MAR | ABR | MAY | JUN | JUL | AGO | SEP | Total |
|---|---|---|---|---|---|---|---|---|---|---|---|---|---|
| **Total nº días** | 90 | 49 | 88 | 93 | 56 | 116 | 0 | 62 | 483 | 795 | 775 | 302 | **2 909** |
| **Estacionalidad (%)** | 3% | 2% | 3% | 3% | 2% | 4% | 0% | 2% | 17% | 27% | 27% | 10% | |
| **Nºdías sinQ (Perc. 0)** | 0,0 | 0,0 | 0,0 | 0,0 | 0,0 | 0,0 | 0,0 | 0,0 | 0,0 | 0,0 | 0,0 | 0,0 | **0** |
| **Nºdías sinQ (Perc. 5)** | 0,7 | 0,4 | 0,7 | 0,7 | 0,4 | 0,9 | 0,0 | 0,5 | 3,9 | 6,4 | 6,2 | 2,4 | **23** |
| **Nºdías sinQ (Perc. 10)** | 1,4 | 0,8 | 1,4 | 1,5 | 0,9 | 1,9 | 0,0 | 1,0 | 7,8 | 12,8 | 12,4 | 4,8 | **47** |
| **Nºdías sinQ (Perc. 15)** | 1,8 | 1,0 | 1,8 | 1,9 | 1,1 | 2,3 | 0,0 | 1,2 | 9,7 | 15,9 | 15,5 | 6,0 | **58** |
| **Nºdías sinQ (Perc. 25)** | 1,9 | 1,0 | 1,9 | 2,0 | 1,2 | 2,5 | 0,0 | 1,3 | 10,3 | 16,9 | 16,5 | 6,4 | **62** |

### CESE ANUAL SEGÚN EL NÚMERO DE DÍAS AL MES SIN CAUDAL DEFINITORIO DEL EVENTO DE CESE

| EVENTO DE CESE | | OCT | NOV | DIC | ENE | FEB | MAR | ABR | MAY | JUN | JUL | AGO | SEP | Total (días/año) |
|---|---|---|---|---|---|---|---|---|---|---|---|---|---|---|
| PERCENTIL 0 | 10 días/mes sinQ | NO | NO | NO | NO | NO | NO | NO | NO | NO | NO | NO | NO | 0 |
| | 15 días/mes sinQ | NO | NO | NO | NO | NO | NO | NO | NO | NO | NO | NO | NO | 0 |
| | 20 días/mes sinQ | NO | NO | NO | NO | NO | NO | NO | NO | NO | NO | NO | NO | 0 |
| PERCENTIL 5 | 10 días/mes sinQ | NO | NO | NO | NO | NO | NO | NO | NO | NO | NO | NO | NO | 0 |
| | 15 días/mes sinQ | NO | NO | NO | NO | NO | NO | NO | NO | NO | NO | NO | NO | 0 |
| | 20 días/mes sinQ | NO | NO | NO | NO | NO | NO | NO | NO | NO | NO | NO | NO | 0 |
| PERCENTIL 10 | 10 días/mes sinQ | NO | NO | NO | NO | NO | NO | NO | NO | NO | SI | SI | NO | 60 |
| | 15 días/mes sinQ | NO | NO | NO | NO | NO | NO | NO | NO | NO | NO | NO | NO | 0 |
| | 20 días/mes sinQ | NO | NO | NO | NO | NO | NO | NO | NO | NO | NO | NO | NO | 0 |
| PERCENTIL 15 | 10 días/mes sinQ | NO | NO | NO | NO | NO | NO | NO | NO | NO | SI | SI | NO | 60 |
| | 15 días/mes sinQ | NO | NO | NO | NO | NO | NO | NO | NO | NO | SI | SI | NO | 60 |
| | 20 días/mes sinQ | NO | NO | NO | NO | NO | NO | NO | NO | NO | NO | NO | NO | 0 |

## DH TAJO. CARACTERIZACIÓN DEL PERIODO DE CESE DE CAUDAL

| CÓDIGO MASA DE AGUA | | MASA SIMULADA |
|---|---|---|
| 1010010 | Rivera Trevejana hasta R. Erjas | NO |

| | | OCT | NOV | DIC | ENE | FEB | MAR | ABR | MAY | JUN | JUL | AGO | SEP | |
|---|---|---|---|---|---|---|---|---|---|---|---|---|---|---|
| PERCENTIL 25 | 10 días/mes sinQ | NO | NO | NO | NO | NO | NO | NO | NO | SI | SI | SI | NO | 90 |
| | 15 días/mes sinQ | NO | NO | NO | NO | NO | NO | NO | NO | NO | SI | SI | NO | 60 |
| | 20 días/mes sinQ | NO | NO | NO | NO | NO | NO | NO | NO | NO | NO | NO | NO | 0 |

NOTA: De entre los cinco casos de percentiles considerados (0, 5, 10, 15 y 25) con valor distinto de cero, se selecciona aquél cuya media de número de días de cese al año de los tres posibles eventos (10, 15 ó 20 días/mes) se aproxima más a la duración (días/año) previamente calculada según la IPH. Y dentro del caso seleccionado se elige la duración del evento que, a su vez, difiere menos de aquella duración. El caso así seleccionado se resalta en rojo.

## CESE HIPERANUAL

### Nº DE AÑOS CONSECUTIVOS (PERCENTIL 80)

| | OCT | NOV | DIC | ENE | FEB | MAR | ABR | MAY | JUN | JUL | AGO | SEP |
|---|---|---|---|---|---|---|---|---|---|---|---|---|
| SIN caudal | 2 | 1 | 1 | 1 | 1 | 1 | 0 | 1 | 3 | 8 | 4 | 2 |
| ALTERNOS conQ/sinQ | 2 | 2 | 2 | 3 | 2 | 2 | 0 | 2 | 5 | 2 | 2 | 2 |
| CON caudal | 11 | 12 | 9 | 15 | 12 | 8 | 33 | 15 | 2 | 2 | 2 | 6 |

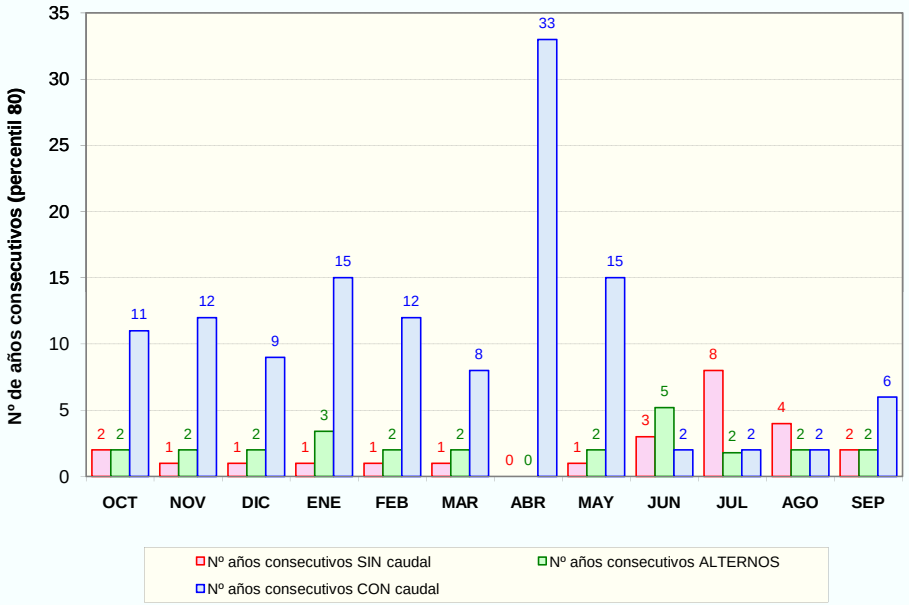


## PROPUESTA DE PERIODOS DE CESE DE CAUDAL

### MESES CON CESE DE CAUDAL Y PERIODICIDAD

| PERIODICIDAD | OCT | NOV | DIC | ENE | FEB | MAR | ABR | MAY | JUN | JUL | AGO | SEP | Total (días/año) |
|---|---|---|---|---|---|---|---|---|---|---|---|---|---|
| ANUAL | NO | NO | NO | NO | NO | NO | NO | NO | NO | SI | SI | NO | 60 |
| BIENAL (alternos>= conQ) | NO | NO | NO | NO | NO | NO | NO | NO | SI | - | - | NO | 30 |
| QUINQUENAL (conQ-sinQ< 5 años) | NO | NO | NO | NO | NO | NO | NO | NO | - | - | - | SI | 30 |

## DH TAJO. CARACTERIZACIÓN DEL PERIODO DE CESE DE CAUDAL

| CÓDIGO MASA DE AGUA | | MASA SIMULADA |
|---|---|---|
| 1011010 | R. de la Vega hasta R. Erjas | NO |

| CLASIFICACIÓN DE LA MASA | ESTACIONAL |
|---|---|

| Nº días al año sin caudal (percentil 80): | 91 |
|---|---|

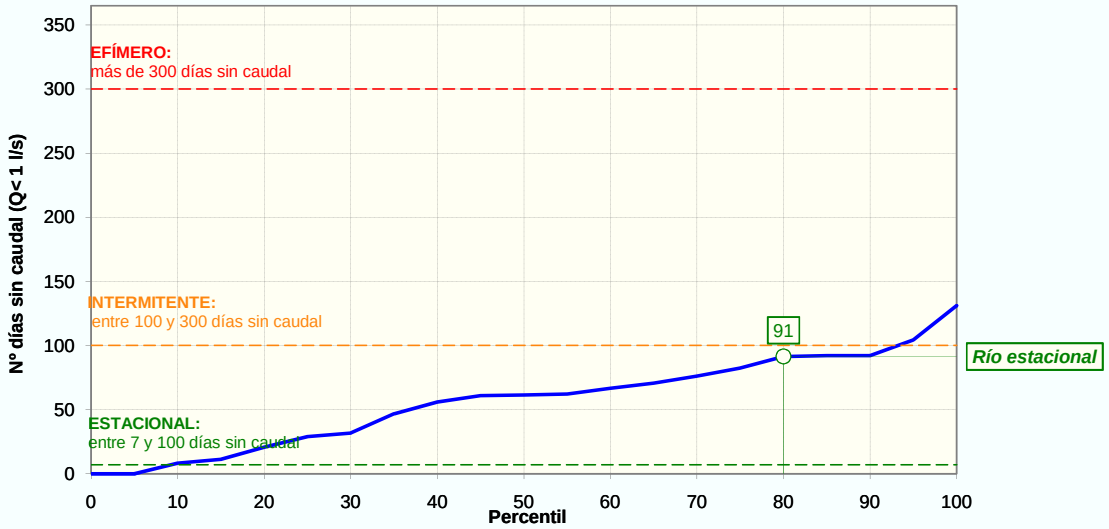


## CESE ANUAL

| FRECUENCIA DE EVENTOS (NºEVENTOS/AÑO) | | |
|---|---|---|
| | PERCENTIL 25 | 1 |
| | PERCENTIL 75 | 3 |

| DURACIÓN DEL PERIODO DE CESE (DÍAS/AÑO) | | |
|---|---|---|
| | PERCENTIL 0: | 0 |
| | PERCENTIL 5: | 0 |
| | PERCENTIL 10 | 8 |
| | PERCENTIL 15 | 11 |
| | PERCENTIL 25 | 29 |

### ESTACIONALIDAD (%) Y DISTRIBUCIÓN MENSUAL DE LOS DÍAS SIN CAUDAL SEGÚN PERCENTIL DE DURACIÓN DEL PERIODO DE CESE

| | OCT | NOV | DIC | ENE | FEB | MAR | ABR | MAY | JUN | JUL | AGO | SEP | Total |
|---|---|---|---|---|---|---|---|---|---|---|---|---|---|
| **Total nº días** | 44 | 49 | 40 | 93 | 28 | 62 | 0 | 8 | 228 | 555 | 552 | 180 | **1 839** |
| **Estacionalidad (%)** | 2% | 3% | 2% | 5% | 2% | 3% | 0% | 0% | 12% | 30% | 30% | 10% | |
| **Nºdías sinQ (Perc. 0)** | 0,0 | 0,0 | 0,0 | 0,0 | 0,0 | 0,0 | 0,0 | 0,0 | 0,0 | 0,0 | 0,0 | 0,0 | **0** |
| **Nºdías sinQ (Perc. 5)** | 0,0 | 0,0 | 0,0 | 0,0 | 0,0 | 0,0 | 0,0 | 0,0 | 0,0 | 0,0 | 0,0 | 0,0 | **0** |
| **Nºdías sinQ (Perc. 10)** | 0,2 | 0,2 | 0,2 | 0,4 | 0,1 | 0,3 | 0,0 | 0,0 | 1,0 | 2,5 | 2,5 | 0,8 | **8** |
| **Nºdías sinQ (Perc. 15)** | 0,3 | 0,3 | 0,2 | 0,6 | 0,2 | 0,4 | 0,0 | 0,0 | 1,4 | 3,4 | 3,4 | 1,1 | **11** |
| **Nºdías sinQ (Perc. 25)** | 0,7 | 0,8 | 0,6 | 1,5 | 0,4 | 1,0 | 0,0 | 0,1 | 3,6 | 8,8 | 8,7 | 2,8 | **29** |

### CESE ANUAL SEGÚN EL NÚMERO DE DÍAS AL MES SIN CAUDAL DEFINITORIO DEL EVENTO DE CESE

| EVENTO DE CESE | | OCT | NOV | DIC | ENE | FEB | MAR | ABR | MAY | JUN | JUL | AGO | SEP | Total (días/año) |
|---|---|---|---|---|---|---|---|---|---|---|---|---|---|---|
| PERCENTIL 0 | 10 días/mes sinQ | NO | NO | NO | NO | NO | NO | NO | NO | NO | NO | NO | NO | 0 |
| | 15 días/mes sinQ | NO | NO | NO | NO | NO | NO | NO | NO | NO | NO | NO | NO | 0 |
| | 20 días/mes sinQ | NO | NO | NO | NO | NO | NO | NO | NO | NO | NO | NO | NO | 0 |
| PERCENTIL 5 | 10 días/mes sinQ | NO | NO | NO | NO | NO | NO | NO | NO | NO | NO | NO | NO | 0 |
| | 15 días/mes sinQ | NO | NO | NO | NO | NO | NO | NO | NO | NO | NO | NO | NO | 0 |
| | 20 días/mes sinQ | NO | NO | NO | NO | NO | NO | NO | NO | NO | NO | NO | NO | 0 |
| PERCENTIL 10 | 10 días/mes sinQ | NO | NO | NO | NO | NO | NO | NO | NO | NO | NO | NO | NO | 0 |
| | 15 días/mes sinQ | NO | NO | NO | NO | NO | NO | NO | NO | NO | NO | NO | NO | 0 |
| | 20 días/mes sinQ | NO | NO | NO | NO | NO | NO | NO | NO | NO | NO | NO | NO | 0 |
| PERCENTIL 15 | 10 días/mes sinQ | NO | NO | NO | NO | NO | NO | NO | NO | NO | NO | NO | NO | 0 |
| | 15 días/mes sinQ | NO | NO | NO | NO | NO | NO | NO | NO | NO | NO | NO | NO | 0 |
| | 20 días/mes sinQ | NO | NO | NO | NO | NO | NO | NO | NO | NO | NO | NO | NO | 0 |

## DH TAJO. CARACTERIZACIÓN DEL PERIODO DE CESE DE CAUDAL

| CÓDIGO MASA DE AGUA | | | | | | | | | | | | | | | MASA SIMULADA |
|---|---|---|---|---|---|---|---|---|---|---|---|---|---|---|---|
| 1011010 | R. de la Vega hasta R. Erjas | | | | | | | | | | | | | | NO |
| PERCENTIL 25 | 10 días/mes sinQ | NO | NO | NO | NO | NO | NO | NO | NO | NO | NO | NO | NO | 0 | |
| | 15 días/mes sinQ | NO | NO | NO | NO | NO | NO | NO | NO | NO | NO | NO | NO | 0 | |
| | 20 días/mes sinQ | NO | NO | NO | NO | NO | NO | NO | NO | NO | NO | NO | NO | 0 | |

NOTA: De entre los cinco casos de percentiles considerados (0, 5, 10, 15 y 25) con valor distinto de cero, se selecciona aquél cuya media de número de días de cese al año de los tres posibles eventos (10, 15 ó 20 días/mes) se aproxima más a la duración (días/año) previamente calculada según la IPH. Y dentro del caso seleccionado se elige la duración del evento que, a su vez, difiere menos de aquella duración. El caso así seleccionado se resalta en rojo.

## CESE HIPERANUAL

### Nº DE AÑOS CONSECUTIVOS (PERCENTIL 80)

| | OCT | NOV | DIC | ENE | FEB | MAR | ABR | MAY | JUN | JUL | AGO | SEP |
|---|---|---|---|---|---|---|---|---|---|---|---|---|
| SIN caudal | 1 | 1 | 1 | 1 | 1 | 1 | 0 | 0 | 2 | 3 | 4 | 1 |
| ALTERNOS conQ/sinQ | 2 | 2 | 2 | 3 | 2 | 2 | 0 | 0 | 2 | 2 | 2 | 2 |
| CON caudal | 15 | 12 | 21 | 15 | 21 | 12 | 33 | 33 | 7 | 2 | 3 | 7 |

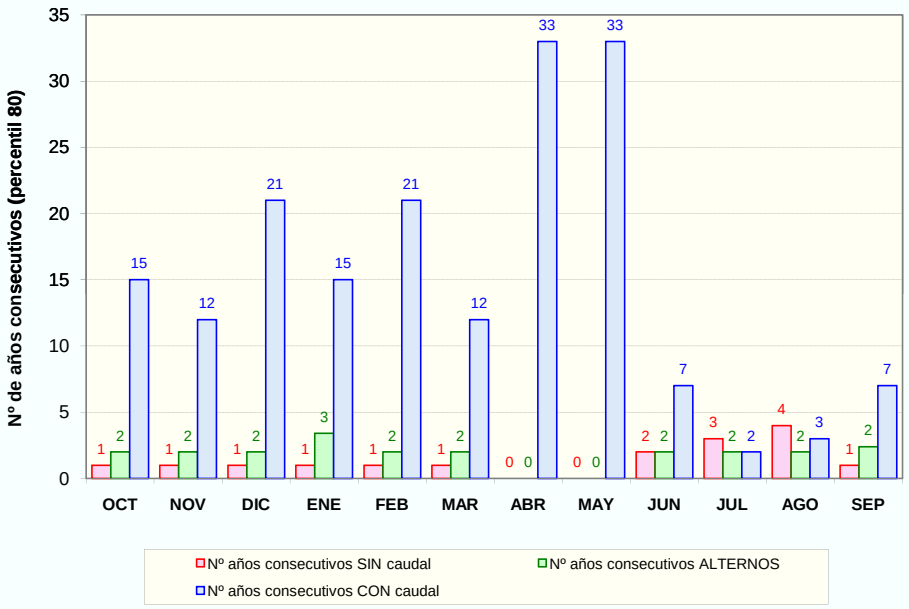


## PROPUESTA DE PERIODOS DE CESE DE CAUDAL

### MESES CON CESE DE CAUDAL Y PERIODICIDAD

| PERIODICIDAD | OCT | NOV | DIC | ENE | FEB | MAR | ABR | MAY | JUN | JUL | AGO | SEP | Total (días/año) |
|---|---|---|---|---|---|---|---|---|---|---|---|---|---|
| ANUAL | NO | NO | NO | NO | NO | NO | NO | NO | NO | NO | NO | NO | 0 |
| BIENAL (alternos>= conQ) | NO | NO | NO | NO | NO | NO | NO | NO | NO | SI | NO | NO | 30 |
| QUINQUENAL (conQ-sinQ< 5 años) | NO | NO | NO | NO | NO | NO | NO | NO | NO | - | SI | NO | 30 |

# DH TAJO. CARACTERIZACIÓN DEL PERIODO DE CESE DE CAUDAL

| CÓDIGO MASA DE AGUA | | MASA SIMULADA |
|---|---|---|
| 1013020 | **Portaje** | NO |

| CLASIFICACIÓN DE LA MASA | ESTACIONAL |
|---|---|

| Nº días al año sin caudal (percentil 80): | 11 |
|---|---|

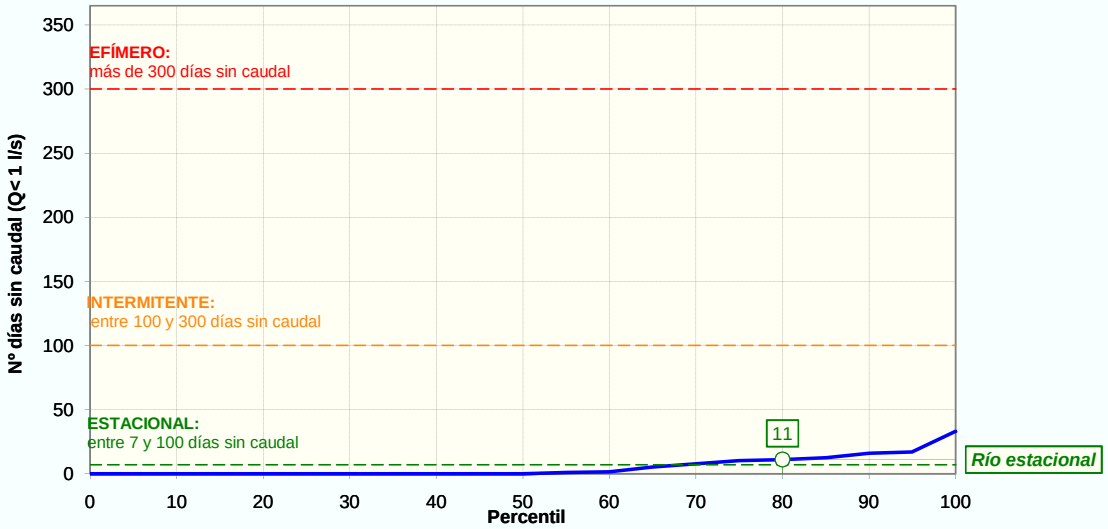


## CESE ANUAL

| FRECUENCIA DE EVENTOS (NºEVENTOS/AÑO) | | |
|---|---|---|
| | PERCENTIL 25 | 0 |
| | PERCENTIL 75 | 0 |

| DURACIÓN DEL PERIODO DE CESE (DÍAS/AÑO) | | |
|---|---|---|
| | PERCENTIL 0: | 0 |
| | PERCENTIL 5: | 0 |
| | PERCENTIL 10 | 0 |
| | PERCENTIL 15 | 0 |
| | PERCENTIL 25 | 0 |

### ESTACIONALIDAD (%) Y DISTRIBUCIÓN MENSUAL DE LOS DÍAS SIN CAUDAL SEGÚN PERCENTIL DE DURACIÓN DEL PERIODO DE CESE

| | OCT | NOV | DIC | ENE | FEB | MAR | ABR | MAY | JUN | JUL | AGO | SEP | Total |
|---|---|---|---|---|---|---|---|---|---|---|---|---|---|
| **Total nº días** | 85 | 43 | 0 | 0 | 0 | 0 | 0 | 0 | 25 | 12 | 0 | 0 | **165** |
| **Estacionalidad (%)** | 52% | 26% | 0% | 0% | 0% | 0% | 0% | 0% | 15% | 7% | 0% | 0% | |
| **Nºdías sinQ (Perc. 0)** | 0,0 | 0,0 | 0,0 | 0,0 | 0,0 | 0,0 | 0,0 | 0,0 | 0,0 | 0,0 | 0,0 | 0,0 | **0** |
| **Nºdías sinQ (Perc. 5)** | 0,0 | 0,0 | 0,0 | 0,0 | 0,0 | 0,0 | 0,0 | 0,0 | 0,0 | 0,0 | 0,0 | 0,0 | **0** |
| **Nºdías sinQ (Perc. 10)** | 0,0 | 0,0 | 0,0 | 0,0 | 0,0 | 0,0 | 0,0 | 0,0 | 0,0 | 0,0 | 0,0 | 0,0 | **0** |
| **Nºdías sinQ (Perc. 15)** | 0,0 | 0,0 | 0,0 | 0,0 | 0,0 | 0,0 | 0,0 | 0,0 | 0,0 | 0,0 | 0,0 | 0,0 | **0** |
| **Nºdías sinQ (Perc. 25)** | 0,0 | 0,0 | 0,0 | 0,0 | 0,0 | 0,0 | 0,0 | 0,0 | 0,0 | 0,0 | 0,0 | 0,0 | **0** |

### CESE ANUAL SEGÚN EL NÚMERO DE DÍAS AL MES SIN CAUDAL DEFINITORIO DEL EVENTO DE CESE

| EVENTO DE CESE | | OCT | NOV | DIC | ENE | FEB | MAR | ABR | MAY | JUN | JUL | AGO | SEP | Total (días/año) |
|---|---|---|---|---|---|---|---|---|---|---|---|---|---|---|
| PERCENTIL 0 | 10 días/mes sinQ | NO | NO | NO | NO | NO | NO | NO | NO | NO | NO | NO | NO | 0 |
| | 15 días/mes sinQ | NO | NO | NO | NO | NO | NO | NO | NO | NO | NO | NO | NO | 0 |
| | 20 días/mes sinQ | NO | NO | NO | NO | NO | NO | NO | NO | NO | NO | NO | NO | 0 |
| PERCENTIL 5 | 10 días/mes sinQ | NO | NO | NO | NO | NO | NO | NO | NO | NO | NO | NO | NO | 0 |
| | 15 días/mes sinQ | NO | NO | NO | NO | NO | NO | NO | NO | NO | NO | NO | NO | 0 |
| | 20 días/mes sinQ | NO | NO | NO | NO | NO | NO | NO | NO | NO | NO | NO | NO | 0 |
| PERCENTIL 10 | 10 días/mes sinQ | NO | NO | NO | NO | NO | NO | NO | NO | NO | NO | NO | NO | 0 |
| | 15 días/mes sinQ | NO | NO | NO | NO | NO | NO | NO | NO | NO | NO | NO | NO | 0 |
| | 20 días/mes sinQ | NO | NO | NO | NO | NO | NO | NO | NO | NO | NO | NO | NO | 0 |
| PERCENTIL 15 | 10 días/mes sinQ | NO | NO | NO | NO | NO | NO | NO | NO | NO | NO | NO | NO | 0 |
| | 15 días/mes sinQ | NO | NO | NO | NO | NO | NO | NO | NO | NO | NO | NO | NO | 0 |
| | 20 días/mes sinQ | NO | NO | NO | NO | NO | NO | NO | NO | NO | NO | NO | NO | 0 |

## DH TAJO. CARACTERIZACIÓN DEL PERIODO DE CESE DE CAUDAL

| CÓDIGO MASA DE AGUA | Portaje | MASA SIMULADA |
|---|---|---|
| 1013020 | | NO |

| | | OCT | NOV | DIC | ENE | FEB | MAR | ABR | MAY | JUN | JUL | AGO | SEP | |
|---|---|---|---|---|---|---|---|---|---|---|---|---|---|---|
| PERCENTIL 25 | 10 días/mes sinQ | NO | NO | NO | NO | NO | NO | NO | NO | NO | NO | NO | NO | 0 |
| | 15 días/mes sinQ | NO | NO | NO | NO | NO | NO | NO | NO | NO | NO | NO | NO | 0 |
| | 20 días/mes sinQ | NO | NO | NO | NO | NO | NO | NO | NO | NO | NO | NO | NO | 0 |

NOTA: De entre los cinco casos de percentiles considerados (0, 5, 10, 15 y 25) con valor distinto de cero, se selecciona aquél cuya media de número de días de cese al año de los tres posibles eventos (10, 15 ó 20 días/mes) se aproxima más a la duración (días/año) previamente calculada según la IPH. Y dentro del caso seleccionado se elige la duración del evento que, a su vez, difiere menos de aquella duración. El caso así seleccionado se resalta en rojo.

## CESE HIPERANUAL

### Nº DE AÑOS CONSECUTIVOS (PERCENTIL 80)

| | OCT | NOV | DIC | ENE | FEB | MAR | ABR | MAY | JUN | JUL | AGO | SEP |
|---|---|---|---|---|---|---|---|---|---|---|---|---|
| SIN caudal | 2 | 1 | 0 | 0 | 0 | 0 | 0 | 0 | 1 | 0 | 0 | 0 |
| ALTERNOS conQ/sinQ | 1 | 2 | 0 | 0 | 0 | 0 | 0 | 0 | 2 | 0 | 0 | 0 |
| CON caudal | 15 | 13 | 32 | 32 | 33 | 33 | 33 | 33 | 20 | 33 | 33 | 33 |

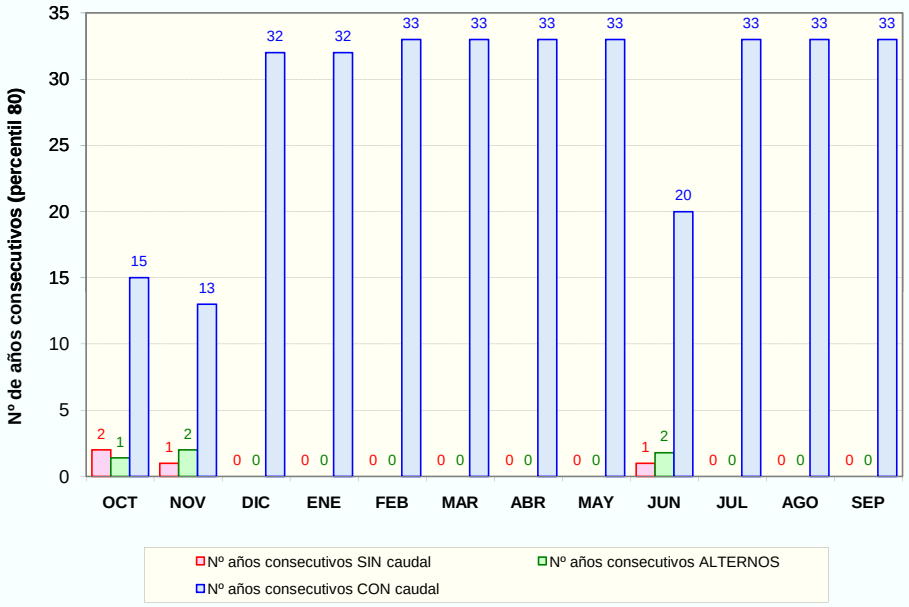


## PROPUESTA DE PERIODOS DE CESE DE CAUDAL

### MESES CON CESE DE CAUDAL Y PERIODICIDAD

| PERIODICIDAD | OCT | NOV | DIC | ENE | FEB | MAR | ABR | MAY | JUN | JUL | AGO | SEP | Total (días/año) |
|---|---|---|---|---|---|---|---|---|---|---|---|---|---|
| ANUAL | NO | NO | NO | NO | NO | NO | NO | NO | NO | NO | NO | NO | 0 |
| BIENAL (alternos>= conQ) | NO | NO | NO | NO | NO | NO | NO | NO | NO | NO | NO | NO | 0 |
| QUINQUENAL (conQ-sinQ< 5 años) | NO | NO | NO | NO | NO | NO | NO | NO | NO | NO | NO | NO | 0 |

## DH TAJO. CARACTERIZACIÓN DEL PERIODO DE CESE DE CAUDAL

| CÓDIGO MASA DE AGUA | | MASA SIMULADA |
|---|---|---|
| 1014021 | R. Guadiloba desde A. de la Rivera hasta E.Alcantara | NO |

| CLASIFICACIÓN DE LA MASA | INTERMITENTE |
|---|---|

| Nº días al año sin caudal (percentil 80): | 114 |
|---|---|

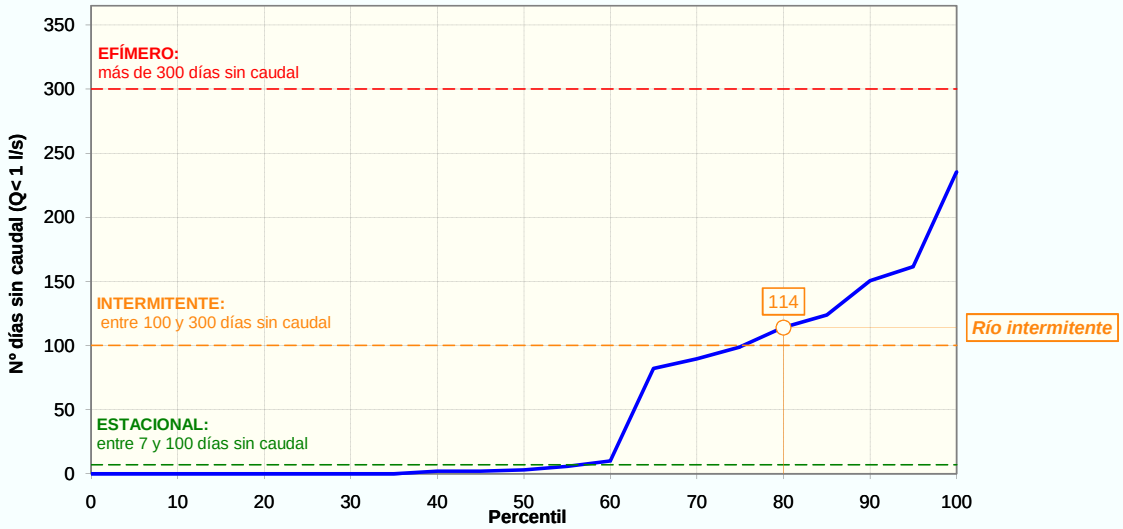


## CESE ANUAL

| FRECUENCIA DE EVENTOS (NºEVENTOS/AÑO) | | |
|---|---|---|
| | PERCENTIL 25 | 0 |
| | PERCENTIL 75 | 3 |

| DURACIÓN DEL PERIODO DE CESE (DÍAS/AÑO) | | |
|---|---|---|
| | PERCENTIL 0: | 0 |
| | PERCENTIL 5: | 0 |
| | PERCENTIL 10 | 0 |
| | PERCENTIL 15 | 0 |
| | PERCENTIL 25 | 0 |

### ESTACIONALIDAD (%) Y DISTRIBUCIÓN MENSUAL DE LOS DÍAS SIN CAUDAL SEGÚN PERCENTIL DE DURACIÓN DEL PERIODO DE CESE

| | OCT | NOV | DIC | ENE | FEB | MAR | ABR | MAY | JUN | JUL | AGO | SEP | Total |
|---|---|---|---|---|---|---|---|---|---|---|---|---|---|
| **Total nº días** | 110 | 138 | 126 | 182 | 91 | 282 | 552 | 685 | 585 | 266 | 95 | 57 | **3 169** |
| **Estacionalidad (%)** | 3% | 4% | 4% | 6% | 3% | 9% | 17% | 22% | 18% | 8% | 3% | 2% | |
| **Nºdías sinQ (Perc. 0)** | 0,0 | 0,0 | 0,0 | 0,0 | 0,0 | 0,0 | 0,0 | 0,0 | 0,0 | 0,0 | 0,0 | 0,0 | **0** |
| **Nºdías sinQ (Perc. 5)** | 0,0 | 0,0 | 0,0 | 0,0 | 0,0 | 0,0 | 0,0 | 0,0 | 0,0 | 0,0 | 0,0 | 0,0 | **0** |
| **Nºdías sinQ (Perc. 10)** | 0,0 | 0,0 | 0,0 | 0,0 | 0,0 | 0,0 | 0,0 | 0,0 | 0,0 | 0,0 | 0,0 | 0,0 | **0** |
| **Nºdías sinQ (Perc. 15)** | 0,0 | 0,0 | 0,0 | 0,0 | 0,0 | 0,0 | 0,0 | 0,0 | 0,0 | 0,0 | 0,0 | 0,0 | **0** |
| **Nºdías sinQ (Perc. 25)** | 0,0 | 0,0 | 0,0 | 0,0 | 0,0 | 0,0 | 0,0 | 0,0 | 0,0 | 0,0 | 0,0 | 0,0 | **0** |

### CESE ANUAL SEGÚN EL NÚMERO DE DÍAS AL MES SIN CAUDAL DEFINITORIO DEL EVENTO DE CESE

| EVENTO DE CESE | | OCT | NOV | DIC | ENE | FEB | MAR | ABR | MAY | JUN | JUL | AGO | SEP | Total (días/año) |
|---|---|---|---|---|---|---|---|---|---|---|---|---|---|---|
| PERCENTIL 0 | 10 días/mes sinQ | NO | NO | NO | NO | NO | NO | NO | NO | NO | NO | NO | NO | 0 |
| | 15 días/mes sinQ | NO | NO | NO | NO | NO | NO | NO | NO | NO | NO | NO | NO | 0 |
| | 20 días/mes sinQ | NO | NO | NO | NO | NO | NO | NO | NO | NO | NO | NO | NO | 0 |
| PERCENTIL 5 | 10 días/mes sinQ | NO | NO | NO | NO | NO | NO | NO | NO | NO | NO | NO | NO | 0 |
| | 15 días/mes sinQ | NO | NO | NO | NO | NO | NO | NO | NO | NO | NO | NO | NO | 0 |
| | 20 días/mes sinQ | NO | NO | NO | NO | NO | NO | NO | NO | NO | NO | NO | NO | 0 |
| PERCENTIL 10 | 10 días/mes sinQ | NO | NO | NO | NO | NO | NO | NO | NO | NO | NO | NO | NO | 0 |
| | 15 días/mes sinQ | NO | NO | NO | NO | NO | NO | NO | NO | NO | NO | NO | NO | 0 |
| | 20 días/mes sinQ | NO | NO | NO | NO | NO | NO | NO | NO | NO | NO | NO | NO | 0 |
| PERCENTIL 15 | 10 días/mes sinQ | NO | NO | NO | NO | NO | NO | NO | NO | NO | NO | NO | NO | 0 |
| | 15 días/mes sinQ | NO | NO | NO | NO | NO | NO | NO | NO | NO | NO | NO | NO | 0 |
| | 20 días/mes sinQ | NO | NO | NO | NO | NO | NO | NO | NO | NO | NO | NO | NO | 0 |

## DH TAJO. CARACTERIZACIÓN DEL PERIODO DE CESE DE CAUDAL

| CÓDIGO MASA DE AGUA | | MASA SIMULADA |
|---|---|---|
| 1014021 | R. Guadiloba desde A. de la Rivera hasta E.Alcantara | NO |

| | | OCT | NOV | DIC | ENE | FEB | MAR | ABR | MAY | JUN | JUL | AGO | SEP | |
|---|---|---|---|---|---|---|---|---|---|---|---|---|---|---|
| PERCENTIL 25 | 10 días/mes sinQ | NO | NO | NO | NO | NO | NO | NO | NO | NO | NO | NO | NO | 0 |
| | 15 días/mes sinQ | NO | NO | NO | NO | NO | NO | NO | NO | NO | NO | NO | NO | 0 |
| | 20 días/mes sinQ | NO | NO | NO | NO | NO | NO | NO | NO | NO | NO | NO | NO | 0 |

NOTA: De entre los cinco casos de percentiles considerados (0, 5, 10, 15 y 25) con valor distinto de cero, se selecciona aquél cuya media de número de días de cese al año de los tres posibles eventos (10, 15 ó 20 días/mes) se aproxima más a la duración (días/año) previamente calculada según la IPH. Y dentro del caso seleccionado se elige la duración del evento que, a su vez, difiere menos de aquella duración. El caso así seleccionado se resalta en rojo.

## CESE HIPERANUAL

### Nº DE AÑOS CONSECUTIVOS (PERCENTIL 80)

| | OCT | NOV | DIC | ENE | FEB | MAR | ABR | MAY | JUN | JUL | AGO | SEP |
|---|---|---|---|---|---|---|---|---|---|---|---|---|
| SIN caudal | 1 | 1 | 2 | 2 | 1 | 2 | 3 | 9 | 9 | 2 | 1 | 2 |
| ALTERNOS conQ/sinQ | 2 | 3 | 3 | 3 | 2 | 2 | 2 | 2 | 2 | 1 | 2 | 1 |
| CON caudal | 23 | 9 | 24 | 9 | 37 | 6 | 2 | 17 | 9 | 4 | 23 | 43 |

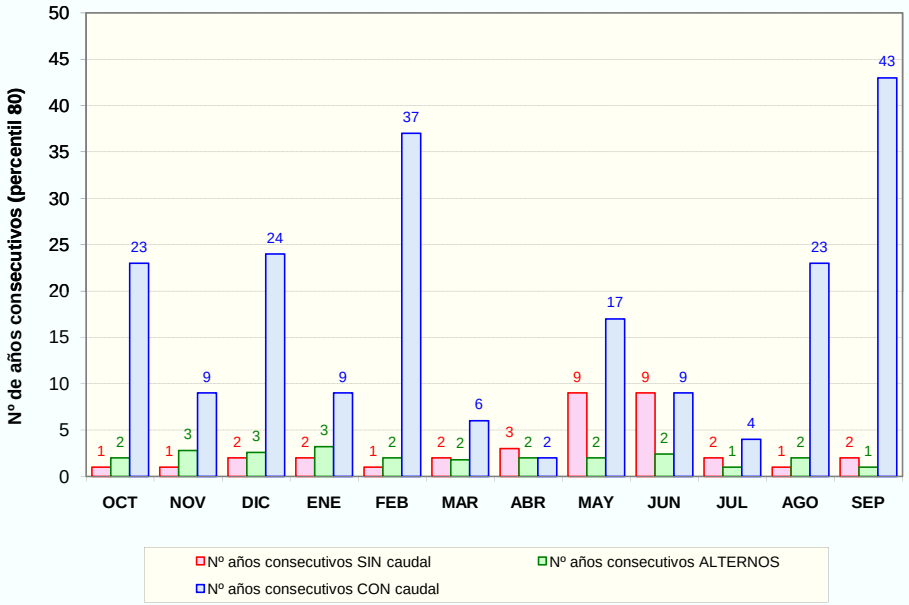


## PROPUESTA DE PERIODOS DE CESE DE CAUDAL

### MESES CON CESE DE CAUDAL Y PERIODICIDAD

| PERIODICIDAD | OCT | NOV | DIC | ENE | FEB | MAR | ABR | MAY | JUN | JUL | AGO | SEP | Total (días/año) |
|---|---|---|---|---|---|---|---|---|---|---|---|---|---|
| ANUAL | NO | NO | NO | NO | NO | NO | NO | NO | NO | NO | NO | NO | 0 |
| BIENAL (alternos>= conQ) | NO | NO | NO | NO | NO | NO | SI | NO | NO | NO | NO | NO | 30 |
| QUINQUENAL (conQ-sinQ< 5 años) | NO | NO | NO | NO | NO | SI | - | NO | SI | SI | NO | NO | 90 |

## DH TAJO. CARACTERIZACIÓN DEL PERIODO DE CESE DE CAUDAL

| CÓDIGO MASA DE AGUA | | MASA SIMULADA |
|---|---|---|
| 1015021 | R. Guadiloba desde E. Guadiloba hasta A. de la Rivera. | NO |

| CLASIFICACIÓN DE LA MASA | INTERMITENTE |
|---|---|

| Nº días al año sin caudal (percentil 80): | 154 |
|---|---|

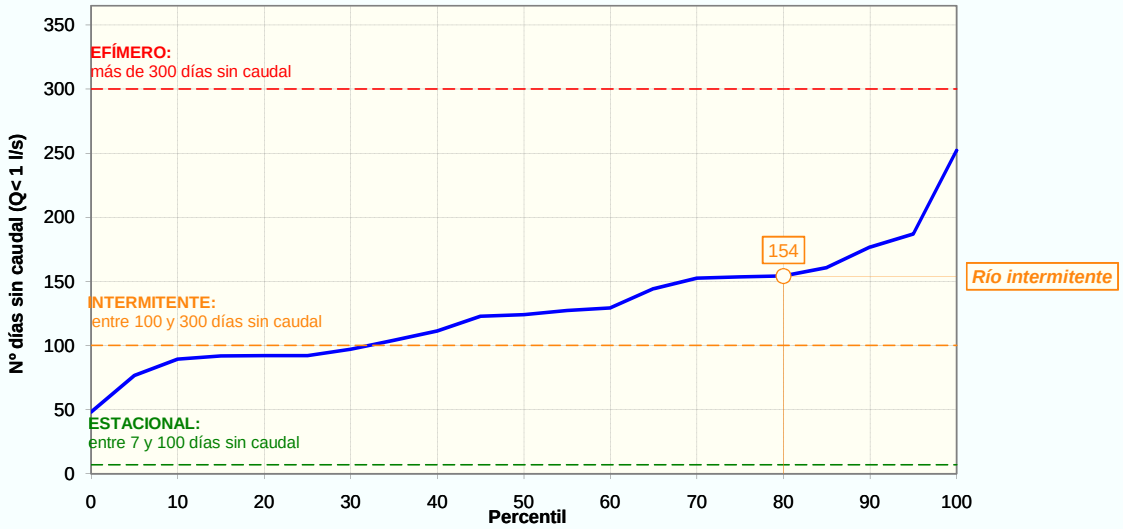


## CESE ANUAL

| FRECUENCIA DE EVENTOS (NºEVENTOS/AÑO) | | |
|---|---|---|
| | PERCENTIL 25 | 3 |
| | PERCENTIL 75 | 5 |

| DURACIÓN DEL PERIODO DE CESE (DÍAS/AÑO) | | |
|---|---|---|
| | PERCENTIL 0: | 48 |
| | PERCENTIL 5: | 77 |
| | PERCENTIL 10 | 89 |
| | PERCENTIL 15 | 92 |
| | PERCENTIL 25 | 92 |

### ESTACIONALIDAD (%) Y DISTRIBUCIÓN MENSUAL DE LOS DÍAS SIN CAUDAL SEGÚN PERCENTIL DE DURACIÓN DEL PERIODO DE CESE

| | OCT | NOV | DIC | ENE | FEB | MAR | ABR | MAY | JUN | JUL | AGO | SEP | Total |
|---|---|---|---|---|---|---|---|---|---|---|---|---|---|
| **Total nº días** | 139 | 67 | 102 | 155 | 136 | 223 | 91 | 270 | 622 | 961 | 907 | 498 | **4 171** |
| **Estacionalidad (%)** | 3% | 2% | 2% | 4% | 3% | 5% | 2% | 6% | 15% | 23% | 22% | 12% | |
| **Nºdías sinQ (Perc. 0)** | 1,6 | 0,8 | 1,2 | 1,8 | 1,6 | 2,6 | 1,0 | 3,1 | 7,2 | 11,1 | 10,4 | 5,7 | **48** |
| **Nºdías sinQ (Perc. 5)** | 2,6 | 1,2 | 1,9 | 2,8 | 2,5 | 4,1 | 1,7 | 5,0 | 11,4 | 17,6 | 16,6 | 9,1 | **77** |
| **Nºdías sinQ (Perc. 10)** | 3,0 | 1,4 | 2,2 | 3,3 | 2,9 | 4,8 | 1,9 | 5,8 | 13,3 | 20,6 | 19,4 | 10,7 | **89** |
| **Nºdías sinQ (Perc. 15)** | 3,1 | 1,5 | 2,2 | 3,4 | 3,0 | 4,9 | 2,0 | 5,9 | 13,7 | 21,1 | 19,9 | 10,9 | **92** |
| **Nºdías sinQ (Perc. 25)** | 3,1 | 1,5 | 2,2 | 3,4 | 3,0 | 4,9 | 2,0 | 6,0 | 13,7 | 21,2 | 20,0 | 11,0 | **92** |

### CESE ANUAL SEGÚN EL NÚMERO DE DÍAS AL MES SIN CAUDAL DEFINITORIO DEL EVENTO DE CESE

| EVENTO DE CESE | | OCT | NOV | DIC | ENE | FEB | MAR | ABR | MAY | JUN | JUL | AGO | SEP | Total (días/año) |
|---|---|---|---|---|---|---|---|---|---|---|---|---|---|---|
| PERCENTIL 0 | 10 días/mes sinQ | NO | NO | NO | NO | NO | NO | NO | NO | NO | SI | SI | NO | 60 |
| | 15 días/mes sinQ | NO | NO | NO | NO | NO | NO | NO | NO | NO | NO | NO | NO | 0 |
| | 20 días/mes sinQ | NO | NO | NO | NO | NO | NO | NO | NO | NO | NO | NO | NO | 0 |
| PERCENTIL 5 | 10 días/mes sinQ | NO | NO | NO | NO | NO | NO | NO | NO | SI | SI | SI | NO | 90 |
| | 15 días/mes sinQ | NO | NO | NO | NO | NO | NO | NO | NO | NO | SI | SI | NO | 60 |
| | 20 días/mes sinQ | NO | NO | NO | NO | NO | NO | NO | NO | NO | NO | NO | NO | 0 |
| PERCENTIL 10 | 10 días/mes sinQ | NO | NO | NO | NO | NO | NO | NO | NO | SI | SI | SI | SI | 120 |
| | 15 días/mes sinQ | NO | NO | NO | NO | NO | NO | NO | NO | NO | SI | SI | NO | 60 |
| | 20 días/mes sinQ | NO | NO | NO | NO | NO | NO | NO | NO | NO | SI | NO | NO | 30 |
| PERCENTIL 15 | 10 días/mes sinQ | NO | NO | NO | NO | NO | NO | NO | NO | SI | SI | SI | SI | 120 |
| | 15 días/mes sinQ | NO | NO | NO | NO | NO | NO | NO | NO | NO | SI | SI | NO | 60 |
| | 20 días/mes sinQ | NO | NO | NO | NO | NO | NO | NO | NO | NO | SI | NO | NO | 30 |

## DH TAJO. CARACTERIZACIÓN DEL PERIODO DE CESE DE CAUDAL

| CÓDIGO MASA DE AGUA | | MASA SIMULADA |
|---|---|---|
| 1015021 | R. Guadiloba desde E. Guadiloba hasta A. de la Rivera. | NO |

| | | | | | | | | | | | | | | |
|---|---|---|---|---|---|---|---|---|---|---|---|---|---|---|
| PERCENTIL 25 | 10 días/mes sinQ | NO | NO | NO | NO | NO | NO | NO | NO | SI | SI | SI | SI | 120 |
| | 15 días/mes sinQ | NO | NO | NO | NO | NO | NO | NO | NO | NO | SI | SI | NO | 60 |
| | 20 días/mes sinQ | NO | NO | NO | NO | NO | NO | NO | NO | NO | SI | SI | NO | 60 |

NOTA: De entre los cinco casos de percentiles considerados (0, 5, 10, 15 y 25) con valor distinto de cero, se selecciona aquél cuya media de número de días de cese al año de los tres posibles eventos (10, 15 ó 20 días/mes) se aproxima más a la duración (días/año) previamente calculada según la IPH. Y dentro del caso seleccionado se elige la duración del evento que, a su vez, difiere menos de aquella duración. El caso así seleccionado se resalta en rojo.

## CESE HIPERANUAL

### Nº DE AÑOS CONSECUTIVOS (PERCENTIL 80)

| | OCT | NOV | DIC | ENE | FEB | MAR | ABR | MAY | JUN | JUL | AGO | SEP |
|---|---|---|---|---|---|---|---|---|---|---|---|---|
| SIN caudal | 1 | 2 | 1 | 1 | 1 | 2 | 1 | 2 | 4 | 12 | 11 | 3 |
| ALTERNOS conQ/sinQ | 2 | 2 | 2 | 3 | 3 | 3 | 2 | 2 | 2 | 2 | 2 | 1 |
| CON caudal | 9 | 14 | 8 | 7 | 11 | 7 | 15 | 6 | 2 | 1 | 1 | 3 |

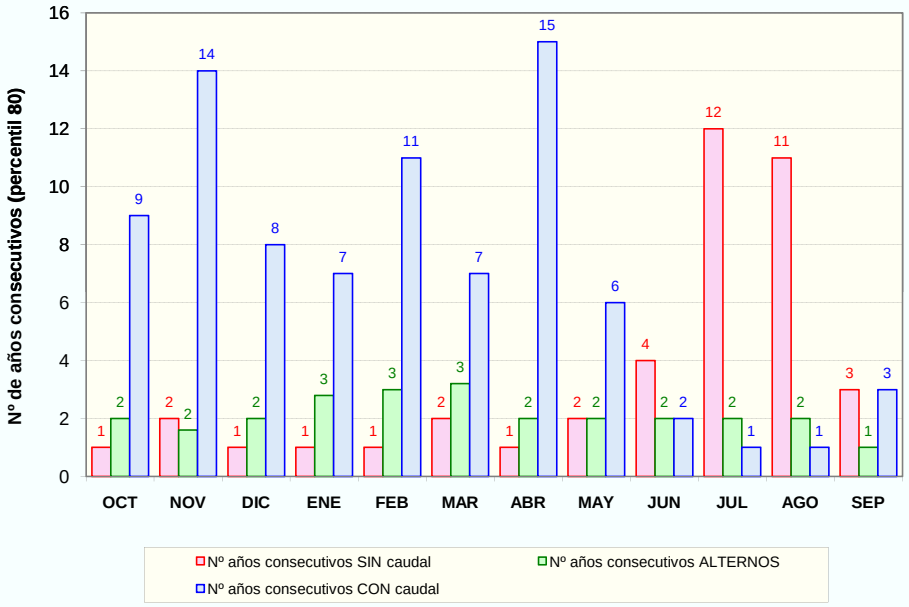


## PROPUESTA DE PERIODOS DE CESE DE CAUDAL

### MESES CON CESE DE CAUDAL Y PERIODICIDAD

| PERIODICIDAD | OCT | NOV | DIC | ENE | FEB | MAR | ABR | MAY | JUN | JUL | AGO | SEP | Total (días/año) |
|---|---|---|---|---|---|---|---|---|---|---|---|---|---|
| ANUAL | NO | NO | NO | NO | NO | NO | NO | NO | SI | SI | SI | SI | 120 |
| BIENAL (alternos>= conQ) | NO | NO | NO | NO | NO | NO | NO | NO | - | - | - | - | 0 |
| QUINQUENAL (conQ-sinQ< 5 años) | NO | NO | NO | NO | NO | NO | NO | SI | - | - | - | - | 30 |

## DH TAJO. CARACTERIZACIÓN DEL PERIODO DE CESE DE CAUDAL

| CÓDIGO MASA DE AGUA | | MASA SIMULADA |
|---|---|---|
| 1016010 | A. de la Vid hasta E. Alcantara | NO |

| CLASIFICACIÓN DE LA MASA | ESTACIONAL |
|---|---|

| Nº días al año sin caudal (percentil 80): | 12 |
|---|---|

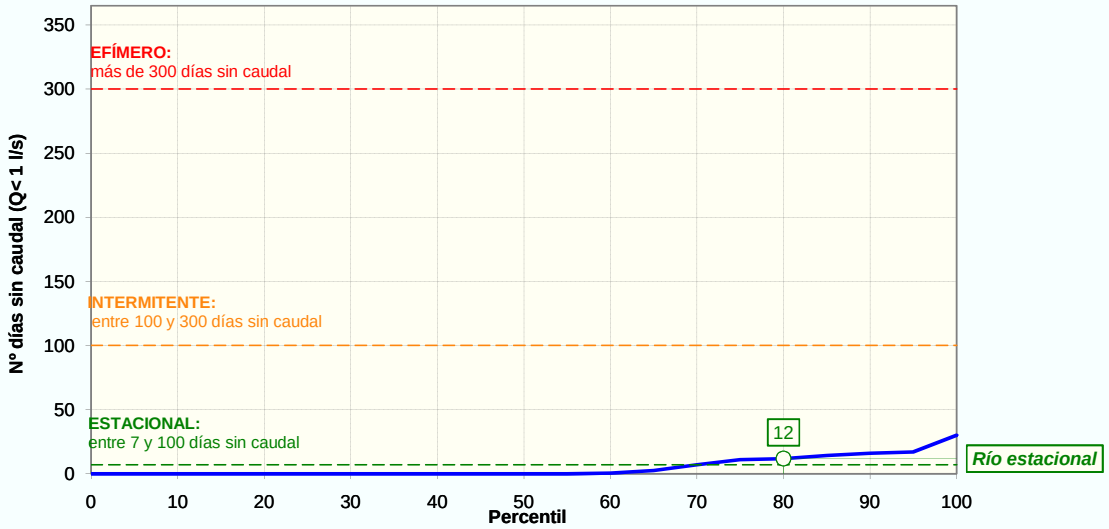


## CESE ANUAL

| FRECUENCIA DE EVENTOS (NºEVENTOS/AÑO) | | |
|---|---|---|
| | PERCENTIL 25 | 0 |
| | PERCENTIL 75 | 0 |

| DURACIÓN DEL PERIODO DE CESE (DÍAS/AÑO) | | |
|---|---|---|
| | PERCENTIL 0: | 0 |
| | PERCENTIL 5: | 0 |
| | PERCENTIL 10 | 0 |
| | PERCENTIL 15 | 0 |
| | PERCENTIL 25 | 0 |

### ESTACIONALIDAD (%) Y DISTRIBUCIÓN MENSUAL DE LOS DÍAS SIN CAUDAL SEGÚN PERCENTIL DE DURACIÓN DEL PERIODO DE CESE

| | OCT | NOV | DIC | ENE | FEB | MAR | ABR | MAY | JUN | JUL | AGO | SEP | Total |
|---|---|---|---|---|---|---|---|---|---|---|---|---|---|
| **Total nº días** | 59 | 43 | 0 | 0 | 0 | 29 | 0 | 0 | 15 | 13 | 0 | 0 | **159** |
| **Estacionalidad (%)** | 37% | 27% | 0% | 0% | 0% | 18% | 0% | 0% | 9% | 8% | 0% | 0% | |
| **Nºdías sinQ (Perc. 0)** | 0,0 | 0,0 | 0,0 | 0,0 | 0,0 | 0,0 | 0,0 | 0,0 | 0,0 | 0,0 | 0,0 | 0,0 | **0** |
| **Nºdías sinQ (Perc. 5)** | 0,0 | 0,0 | 0,0 | 0,0 | 0,0 | 0,0 | 0,0 | 0,0 | 0,0 | 0,0 | 0,0 | 0,0 | **0** |
| **Nºdías sinQ (Perc. 10)** | 0,0 | 0,0 | 0,0 | 0,0 | 0,0 | 0,0 | 0,0 | 0,0 | 0,0 | 0,0 | 0,0 | 0,0 | **0** |
| **Nºdías sinQ (Perc. 15)** | 0,0 | 0,0 | 0,0 | 0,0 | 0,0 | 0,0 | 0,0 | 0,0 | 0,0 | 0,0 | 0,0 | 0,0 | **0** |
| **Nºdías sinQ (Perc. 25)** | 0,0 | 0,0 | 0,0 | 0,0 | 0,0 | 0,0 | 0,0 | 0,0 | 0,0 | 0,0 | 0,0 | 0,0 | **0** |

### CESE ANUAL SEGÚN EL NÚMERO DE DÍAS AL MES SIN CAUDAL DEFINITORIO DEL EVENTO DE CESE

| EVENTO DE CESE | | OCT | NOV | DIC | ENE | FEB | MAR | ABR | MAY | JUN | JUL | AGO | SEP | Total (días/año) |
|---|---|---|---|---|---|---|---|---|---|---|---|---|---|---|
| PERCENTIL 0 | 10 días/mes sinQ | NO | NO | NO | NO | NO | NO | NO | NO | NO | NO | NO | NO | 0 |
| | 15 días/mes sinQ | NO | NO | NO | NO | NO | NO | NO | NO | NO | NO | NO | NO | 0 |
| | 20 días/mes sinQ | NO | NO | NO | NO | NO | NO | NO | NO | NO | NO | NO | NO | 0 |
| PERCENTIL 5 | 10 días/mes sinQ | NO | NO | NO | NO | NO | NO | NO | NO | NO | NO | NO | NO | 0 |
| | 15 días/mes sinQ | NO | NO | NO | NO | NO | NO | NO | NO | NO | NO | NO | NO | 0 |
| | 20 días/mes sinQ | NO | NO | NO | NO | NO | NO | NO | NO | NO | NO | NO | NO | 0 |
| PERCENTIL 10 | 10 días/mes sinQ | NO | NO | NO | NO | NO | NO | NO | NO | NO | NO | NO | NO | 0 |
| | 15 días/mes sinQ | NO | NO | NO | NO | NO | NO | NO | NO | NO | NO | NO | NO | 0 |
| | 20 días/mes sinQ | NO | NO | NO | NO | NO | NO | NO | NO | NO | NO | NO | NO | 0 |
| PERCENTIL 15 | 10 días/mes sinQ | NO | NO | NO | NO | NO | NO | NO | NO | NO | NO | NO | NO | 0 |
| | 15 días/mes sinQ | NO | NO | NO | NO | NO | NO | NO | NO | NO | NO | NO | NO | 0 |
| | 20 días/mes sinQ | NO | NO | NO | NO | NO | NO | NO | NO | NO | NO | NO | NO | 0 |

## DH TAJO. CARACTERIZACIÓN DEL PERIODO DE CESE DE CAUDAL

| CÓDIGO MASA DE AGUA | | MASA SIMULADA |
|---|---|---|
| 1016010 | A. de la Vid hasta E. Alcantara | NO |

| | | | | | | | | | | | | | | |
|---|---|---|---|---|---|---|---|---|---|---|---|---|---|---|
| PERCENTIL 25 | 10 días/mes sinQ | NO | NO | NO | NO | NO | NO | NO | NO | NO | NO | NO | NO | 0 |
| | 15 días/mes sinQ | NO | NO | NO | NO | NO | NO | NO | NO | NO | NO | NO | NO | 0 |
| | 20 días/mes sinQ | NO | NO | NO | NO | NO | NO | NO | NO | NO | NO | NO | NO | 0 |

NOTA: De entre los cinco casos de percentiles considerados (0, 5, 10, 15 y 25) con valor distinto de cero, se selecciona aquél cuya media de número de días de cese al año de los tres posibles eventos (10, 15 ó 20 días/mes) se aproxima más a la duración (días/año) previamente calculada según la IPH. Y dentro del caso seleccionado se elige la duración del evento que, a su vez, difiere menos de aquella duración. El caso así seleccionado se resalta en rojo.

## CESE HIPERANUAL

### Nº DE AÑOS CONSECUTIVOS (PERCENTIL 80)

| | OCT | NOV | DIC | ENE | FEB | MAR | ABR | MAY | JUN | JUL | AGO | SEP |
|---|---|---|---|---|---|---|---|---|---|---|---|---|
| SIN caudal | 2 | 1 | 0 | 0 | 0 | 1 | 0 | 0 | 1 | 1 | 0 | 0 |
| ALTERNOS conQ/sinQ | 2 | 2 | 0 | 0 | 0 | 2 | 0 | 0 | 1 | 2 | 0 | 0 |
| CON caudal | 16 | 13 | 32 | 32 | 33 | 16 | 33 | 33 | 32 | 25 | 33 | 33 |

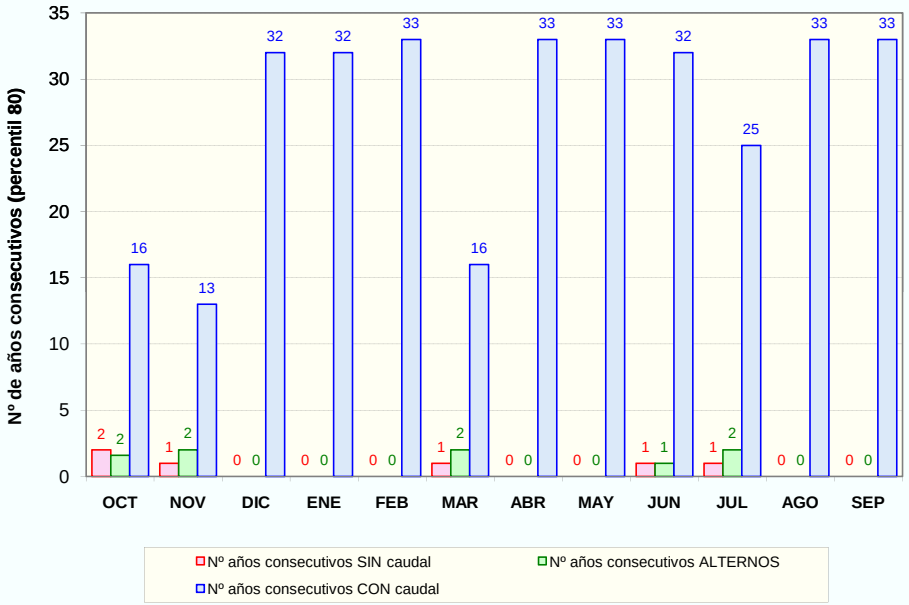


## PROPUESTA DE PERIODOS DE CESE DE CAUDAL

### MESES CON CESE DE CAUDAL Y PERIODICIDAD

| PERIODICIDAD | OCT | NOV | DIC | ENE | FEB | MAR | ABR | MAY | JUN | JUL | AGO | SEP | Total (días/año) |
|---|---|---|---|---|---|---|---|---|---|---|---|---|---|
| ANUAL | NO | NO | NO | NO | NO | NO | NO | NO | NO | NO | NO | NO | 0 |
| BIENAL (alternos>= conQ) | NO | NO | NO | NO | NO | NO | NO | NO | NO | NO | NO | NO | 0 |
| QUINQUENAL (conQ-sinQ< 5 años) | NO | NO | NO | NO | NO | NO | NO | NO | NO | NO | NO | NO | 0 |

## DH TAJO. CARACTERIZACIÓN DEL PERIODO DE CESE DE CAUDAL

| CÓDIGO MASA DE AGUA | | MASA SIMULADA |
|---|---|---|
| 1017010 | Arroyo de Barbaón y otros hasta E. Alcantara | NO |

| CLASIFICACIÓN DE LA MASA | INTERMITENTE |
|---|---|

| Nº días al año sin caudal (percentil 80): | 123 |
|---|---|

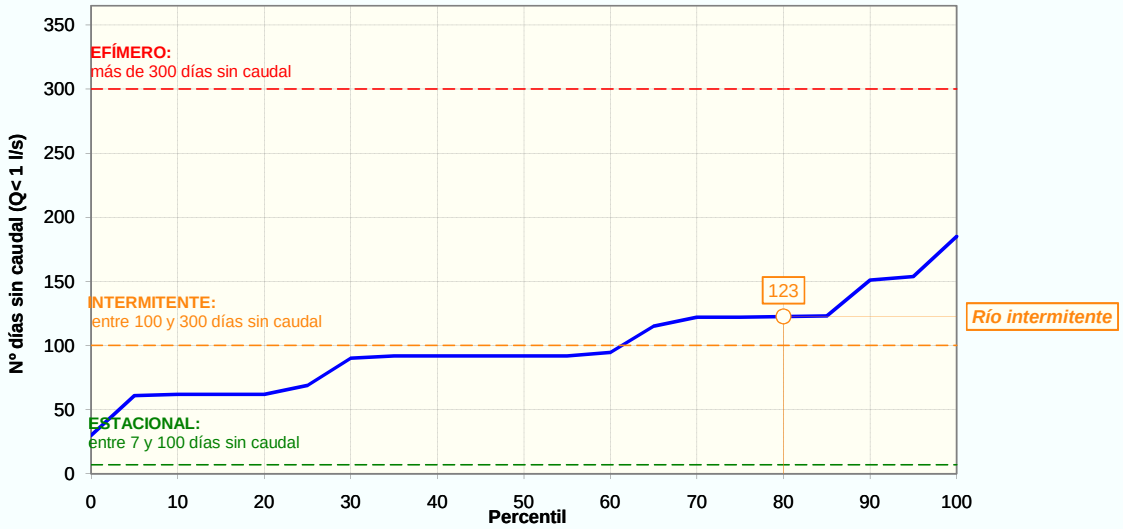


## CESE ANUAL

| FRECUENCIA DE EVENTOS (NºEVENTOS/AÑO) | | |
|---|---|---|
| | PERCENTIL 25 | 2 |
| | PERCENTIL 75 | 4 |

| DURACIÓN DEL PERIODO DE CESE (DÍAS/AÑO) | | |
|---|---|---|
| | PERCENTIL 0: | 30 |
| | PERCENTIL 5: | 61 |
| | PERCENTIL 10 | 62 |
| | PERCENTIL 15 | 62 |
| | PERCENTIL 25 | 69 |

### ESTACIONALIDAD (%) Y DISTRIBUCIÓN MENSUAL DE LOS DÍAS SIN CAUDAL SEGÚN PERCENTIL DE DURACIÓN DEL PERIODO DE CESE

| | OCT | NOV | DIC | ENE | FEB | MAR | ABR | MAY | JUN | JUL | AGO | SEP | Total |
|---|---|---|---|---|---|---|---|---|---|---|---|---|---|
| **Total nº días** | 257 | 180 | 62 | 93 | 122 | 93 | 90 | 155 | 985 | 1 756 | 1 705 | 740 | **6 238** |
| **Estacionalidad (%)** | 4% | 3% | 1% | 1% | 2% | 1% | 1% | 2% | 16% | 28% | 27% | 12% | |
| **Nºdías sinQ (Perc. 0)** | 1,2 | 0,9 | 0,3 | 0,4 | 0,6 | 0,4 | 0,4 | 0,7 | 4,7 | 8,4 | 8,2 | 3,6 | **30** |
| **Nºdías sinQ (Perc. 5)** | 2,5 | 1,8 | 0,6 | 0,9 | 1,2 | 0,9 | 0,9 | 1,5 | 9,6 | 17,2 | 16,7 | 7,2 | **61** |
| **Nºdías sinQ (Perc. 10)** | 2,6 | 1,8 | 0,6 | 0,9 | 1,2 | 0,9 | 0,9 | 1,5 | 9,8 | 17,5 | 16,9 | 7,4 | **62** |
| **Nºdías sinQ (Perc. 15)** | 2,6 | 1,8 | 0,6 | 0,9 | 1,2 | 0,9 | 0,9 | 1,5 | 9,8 | 17,5 | 16,9 | 7,4 | **62** |
| **Nºdías sinQ (Perc. 25)** | 2,8 | 2,0 | 0,7 | 1,0 | 1,3 | 1,0 | 1,0 | 1,7 | 10,9 | 19,4 | 18,9 | 8,2 | **69** |

### CESE ANUAL SEGÚN EL NÚMERO DE DÍAS AL MES SIN CAUDAL DEFINITORIO DEL EVENTO DE CESE

| EVENTO DE CESE | | OCT | NOV | DIC | ENE | FEB | MAR | ABR | MAY | JUN | JUL | AGO | SEP | Total (días/año) |
|---|---|---|---|---|---|---|---|---|---|---|---|---|---|---|
| PERCENTIL 0 | 10 días/mes sinQ | NO | NO | NO | NO | NO | NO | NO | NO | NO | NO | NO | NO | 0 |
| | 15 días/mes sinQ | NO | NO | NO | NO | NO | NO | NO | NO | NO | NO | NO | NO | 0 |
| | 20 días/mes sinQ | NO | NO | NO | NO | NO | NO | NO | NO | NO | NO | NO | NO | 0 |
| PERCENTIL 5 | 10 días/mes sinQ | NO | NO | NO | NO | NO | NO | NO | NO | NO | SI | SI | NO | 60 |
| | 15 días/mes sinQ | NO | NO | NO | NO | NO | NO | NO | NO | NO | SI | SI | NO | 60 |
| | 20 días/mes sinQ | NO | NO | NO | NO | NO | NO | NO | NO | NO | NO | NO | NO | 0 |
| PERCENTIL 10 | 10 días/mes sinQ | NO | NO | NO | NO | NO | NO | NO | NO | NO | SI | SI | NO | 60 |
| | 15 días/mes sinQ | NO | NO | NO | NO | NO | NO | NO | NO | NO | SI | SI | NO | 60 |
| | 20 días/mes sinQ | NO | NO | NO | NO | NO | NO | NO | NO | NO | NO | NO | NO | 0 |
| PERCENTIL 15 | 10 días/mes sinQ | NO | NO | NO | NO | NO | NO | NO | NO | NO | SI | SI | NO | 60 |
| | 15 días/mes sinQ | NO | NO | NO | NO | NO | NO | NO | NO | NO | SI | SI | NO | 60 |
| | 20 días/mes sinQ | NO | NO | NO | NO | NO | NO | NO | NO | NO | NO | NO | NO | 0 |

## DH TAJO. CARACTERIZACIÓN DEL PERIODO DE CESE DE CAUDAL

| CÓDIGO MASA DE AGUA | | MASA SIMULADA |
|---|---|---|
| 1017010 | Arroyo de Barbaón y otros hasta E. Alcantara | NO |

| | | OCT | NOV | DIC | ENE | FEB | MAR | ABR | MAY | JUN | JUL | AGO | SEP | |
|---|---|---|---|---|---|---|---|---|---|---|---|---|---|---|
| PERCENTIL 25 | 10 días/mes sinQ | NO | NO | NO | NO | NO | NO | NO | NO | SI | SI | SI | NO | 90 |
| | 15 días/mes sinQ | NO | NO | NO | NO | NO | NO | NO | NO | NO | SI | SI | NO | 60 |
| | 20 días/mes sinQ | NO | NO | NO | NO | NO | NO | NO | NO | NO | NO | NO | NO | 0 |

NOTA: De entre los cinco casos de percentiles considerados (0, 5, 10, 15 y 25) con valor distinto de cero, se selecciona aquél cuya media de número de días de cese al año de los tres posibles eventos (10, 15 ó 20 días/mes) se aproxima más a la duración (días/año) previamente calculada según la IPH. Y dentro del caso seleccionado se elige la duración del evento que, a su vez, difiere menos de aquella duración. El caso así seleccionado se resalta en rojo.

## CESE HIPERANUAL

### Nº DE AÑOS CONSECUTIVOS (PERCENTIL 80)

| | OCT | NOV | DIC | ENE | FEB | MAR | ABR | MAY | JUN | JUL | AGO | SEP |
|---|---|---|---|---|---|---|---|---|---|---|---|---|
| SIN caudal | 2 | 1 | 1 | 1 | 1 | 1 | 1 | 1 | 4 | 20 | 12 | 2 |
| ALTERNOS conQ/sinQ | 2 | 2 | 2 | 3 | 2 | 2 | 2 | 2 | 2 | 2 | 2 | 2 |
| CON caudal | 11 | 10 | 29 | 31 | 26 | 21 | 24 | 15 | 3 | 1 | 1 | 4 |

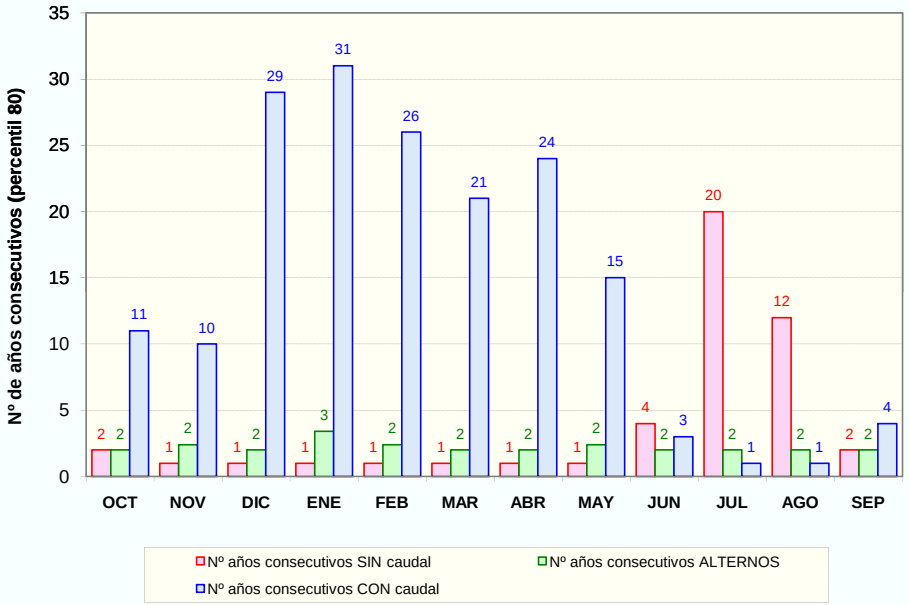


## PROPUESTA DE PERIODOS DE CESE DE CAUDAL

### MESES CON CESE DE CAUDAL Y PERIODICIDAD

| PERIODICIDAD | OCT | NOV | DIC | ENE | FEB | MAR | ABR | MAY | JUN | JUL | AGO | SEP | Total (días/año) |
|---|---|---|---|---|---|---|---|---|---|---|---|---|---|
| ANUAL | NO | NO | NO | NO | NO | NO | NO | NO | NO | SI | SI | NO | 60 |
| BIENAL (alternos>= conQ) | NO | NO | NO | NO | NO | NO | NO | NO | NO | - | - | NO | 0 |
| QUINQUENAL (conQ-sinQ< 5 años) | NO | NO | NO | NO | NO | NO | NO | NO | SI | - | - | SI | 60 |

# DH TAJO. CARACTERIZACIÓN DEL PERIODO DE CESE DE CAUDAL

| CÓDIGO MASA DE AGUA | | MASA SIMULADA |
|---|---|---|
| 1018020 | Arroyo - Arrocampo | NO |

| CLASIFICACIÓN DE LA MASA | ESTACIONAL |
|---|---|

| Nº días al año sin caudal (percentil 80): | 12 |
|---|---|

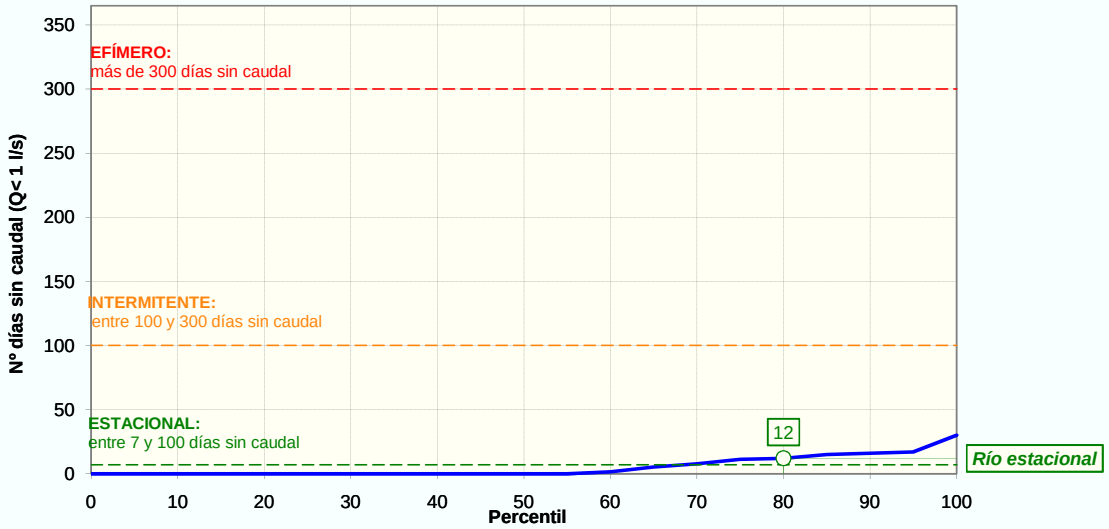


## CESE ANUAL

| FRECUENCIA DE EVENTOS (NºEVENTOS/AÑO) | | |
|---|---|---|
| | PERCENTIL 25 | 0 |
| | PERCENTIL 75 | 0 |

| DURACIÓN DEL PERIODO DE CESE (DÍAS/AÑO) | | |
|---|---|---|
| | PERCENTIL 0: | 0 |
| | PERCENTIL 5: | 0 |
| | PERCENTIL 10 | 0 |
| | PERCENTIL 15 | 0 |
| | PERCENTIL 25 | 0 |

### ESTACIONALIDAD (%) Y DISTRIBUCIÓN MENSUAL DE LOS DÍAS SIN CAUDAL SEGÚN PERCENTIL DE DURACIÓN DEL PERIODO DE CESE

| | OCT | NOV | DIC | ENE | FEB | MAR | ABR | MAY | JUN | JUL | AGO | SEP | Total |
|---|---|---|---|---|---|---|---|---|---|---|---|---|---|
| **Total nº días** | 66 | 43 | 0 | 0 | 0 | 29 | 0 | 0 | 16 | 14 | 0 | 0 | **168** |
| **Estacionalidad (%)** | 39% | 26% | 0% | 0% | 0% | 17% | 0% | 0% | 10% | 8% | 0% | 0% | |
| **Nºdías sinQ (Perc. 0)** | 0,0 | 0,0 | 0,0 | 0,0 | 0,0 | 0,0 | 0,0 | 0,0 | 0,0 | 0,0 | 0,0 | 0,0 | **0** |
| **Nºdías sinQ (Perc. 5)** | 0,0 | 0,0 | 0,0 | 0,0 | 0,0 | 0,0 | 0,0 | 0,0 | 0,0 | 0,0 | 0,0 | 0,0 | **0** |
| **Nºdías sinQ (Perc. 10)** | 0,0 | 0,0 | 0,0 | 0,0 | 0,0 | 0,0 | 0,0 | 0,0 | 0,0 | 0,0 | 0,0 | 0,0 | **0** |
| **Nºdías sinQ (Perc. 15)** | 0,0 | 0,0 | 0,0 | 0,0 | 0,0 | 0,0 | 0,0 | 0,0 | 0,0 | 0,0 | 0,0 | 0,0 | **0** |
| **Nºdías sinQ (Perc. 25)** | 0,0 | 0,0 | 0,0 | 0,0 | 0,0 | 0,0 | 0,0 | 0,0 | 0,0 | 0,0 | 0,0 | 0,0 | **0** |

### CESE ANUAL SEGÚN EL NÚMERO DE DÍAS AL MES SIN CAUDAL DEFINITORIO DEL EVENTO DE CESE

| EVENTO DE CESE | | OCT | NOV | DIC | ENE | FEB | MAR | ABR | MAY | JUN | JUL | AGO | SEP | Total (días/año) |
|---|---|---|---|---|---|---|---|---|---|---|---|---|---|---|
| PERCENTIL 0 | 10 días/mes sinQ | NO | NO | NO | NO | NO | NO | NO | NO | NO | NO | NO | NO | 0 |
| | 15 días/mes sinQ | NO | NO | NO | NO | NO | NO | NO | NO | NO | NO | NO | NO | 0 |
| | 20 días/mes sinQ | NO | NO | NO | NO | NO | NO | NO | NO | NO | NO | NO | NO | 0 |
| PERCENTIL 5 | 10 días/mes sinQ | NO | NO | NO | NO | NO | NO | NO | NO | NO | NO | NO | NO | 0 |
| | 15 días/mes sinQ | NO | NO | NO | NO | NO | NO | NO | NO | NO | NO | NO | NO | 0 |
| | 20 días/mes sinQ | NO | NO | NO | NO | NO | NO | NO | NO | NO | NO | NO | NO | 0 |
| PERCENTIL 10 | 10 días/mes sinQ | NO | NO | NO | NO | NO | NO | NO | NO | NO | NO | NO | NO | 0 |
| | 15 días/mes sinQ | NO | NO | NO | NO | NO | NO | NO | NO | NO | NO | NO | NO | 0 |
| | 20 días/mes sinQ | NO | NO | NO | NO | NO | NO | NO | NO | NO | NO | NO | NO | 0 |
| PERCENTIL 15 | 10 días/mes sinQ | NO | NO | NO | NO | NO | NO | NO | NO | NO | NO | NO | NO | 0 |
| | 15 días/mes sinQ | NO | NO | NO | NO | NO | NO | NO | NO | NO | NO | NO | NO | 0 |
| | 20 días/mes sinQ | NO | NO | NO | NO | NO | NO | NO | NO | NO | NO | NO | NO | 0 |

## DH TAJO. CARACTERIZACIÓN DEL PERIODO DE CESE DE CAUDAL

| CÓDIGO MASA DE AGUA | | | | | | | | | | | | | | | MASA SIMULADA |
|---|---|---|---|---|---|---|---|---|---|---|---|---|---|---|---|
| 1018020 | Arroyo - Arrocampo | | | | | | | | | | | | | | NO |
| PERCENTIL 25 | 10 días/mes sinQ | NO | NO | NO | NO | NO | NO | NO | NO | NO | NO | NO | NO | 0 | |
| | 15 días/mes sinQ | NO | NO | NO | NO | NO | NO | NO | NO | NO | NO | NO | NO | 0 | |
| | 20 días/mes sinQ | NO | NO | NO | NO | NO | NO | NO | NO | NO | NO | NO | NO | 0 | |

NOTA: De entre los cinco casos de percentiles considerados (0, 5, 10, 15 y 25) con valor distinto de cero, se selecciona aquél cuya media de número de días de cese al año de los tres posibles eventos (10, 15 ó 20 días/mes) se aproxima más a la duración (días/año) previamente calculada según la IPH. Y dentro del caso seleccionado se elige la duración del evento que, a su vez, difiere menos de aquella duración. El caso así seleccionado se resalta en rojo.

## CESE HIPERANUAL

### Nº DE AÑOS CONSECUTIVOS (PERCENTIL 80)

| | OCT | NOV | DIC | ENE | FEB | MAR | ABR | MAY | JUN | JUL | AGO | SEP |
|---|---|---|---|---|---|---|---|---|---|---|---|---|
| SIN caudal | 2 | 1 | 0 | 0 | 0 | 1 | 0 | 0 | 1 | 1 | 0 | 0 |
| ALTERNOS conQ/sinQ | 2 | 2 | 0 | 0 | 0 | 2 | 0 | 0 | 1 | 2 | 0 | 0 |
| CON caudal | 16 | 13 | 32 | 32 | 33 | 16 | 33 | 33 | 32 | 25 | 33 | 33 |

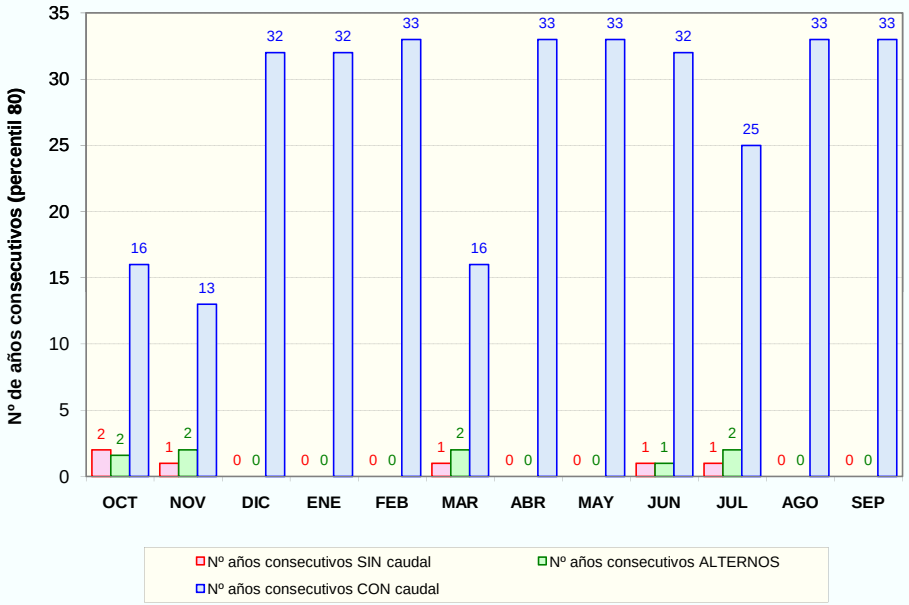


## PROPUESTA DE PERIODOS DE CESE DE CAUDAL

### MESES CON CESE DE CAUDAL Y PERIODICIDAD

| PERIODICIDAD | OCT | NOV | DIC | ENE | FEB | MAR | ABR | MAY | JUN | JUL | AGO | SEP | Total (días/año) |
|---|---|---|---|---|---|---|---|---|---|---|---|---|---|
| ANUAL | NO | NO | NO | NO | NO | NO | NO | NO | NO | NO | NO | NO | 0 |
| BIENAL (alternos>= conQ) | NO | NO | NO | NO | NO | NO | NO | NO | NO | NO | NO | NO | 0 |
| QUINQUENAL (conQ-sinQ< 5 años) | NO | NO | NO | NO | NO | NO | NO | NO | NO | NO | NO | NO | 0 |

## DH TAJO. CARACTERIZACIÓN DEL PERIODO DE CESE DE CAUDAL

| CÓDIGO MASA DE AGUA | | MASA SIMULADA |
|---|---|---|
| 1019010 | Garganta de Descuernacabras hasta E. de Torrejón-Tajo | NO |

| CLASIFICACIÓN DE LA MASA | ESTACIONAL |
|---|---|

| Nº días al año sin caudal (percentil 80): | 80 |
|---|---|

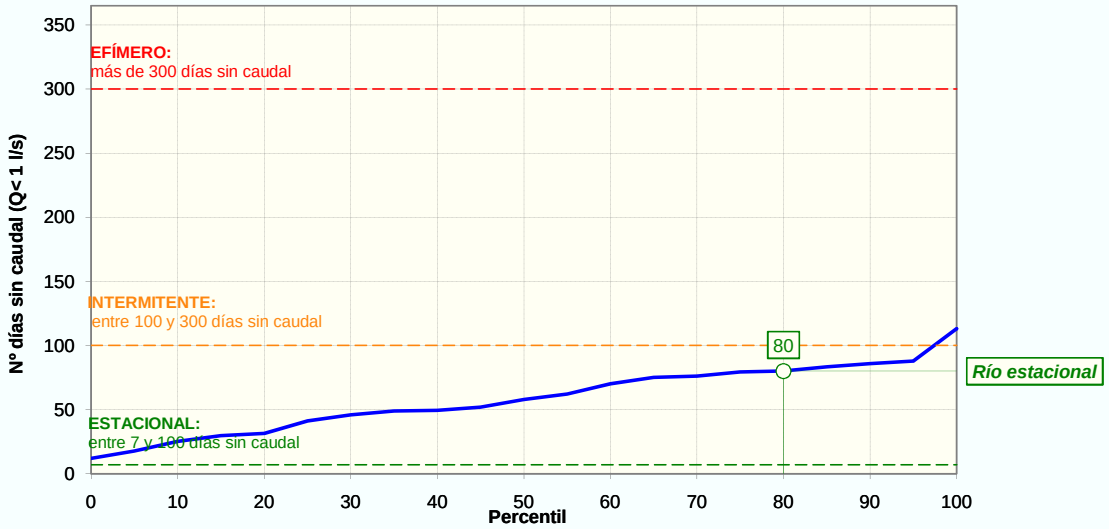


## CESE ANUAL

| FRECUENCIA DE EVENTOS (NºEVENTOS/AÑO) | | |
|---|---|---|
| | PERCENTIL 25 | 2 |
| | PERCENTIL 75 | 3 |

| DURACIÓN DEL PERIODO DE CESE (DÍAS/AÑO) | | |
|---|---|---|
| | PERCENTIL 0: | 12 |
| | PERCENTIL 5: | 18 |
| | PERCENTIL 10 | 25 |
| | PERCENTIL 15 | 30 |
| | PERCENTIL 25 | 41 |

### ESTACIONALIDAD (%) Y DISTRIBUCIÓN MENSUAL DE LOS DÍAS SIN CAUDAL SEGÚN PERCENTIL DE DURACIÓN DEL PERIODO DE CESE

| | OCT | NOV | DIC | ENE | FEB | MAR | ABR | MAY | JUN | JUL | AGO | SEP | Total |
|---|---|---|---|---|---|---|---|---|---|---|---|---|---|
| **Total nº días** | 101 | 13 | 0 | 0 | 0 | 29 | 0 | 23 | 177 | 599 | 701 | 267 | **1 910** |
| **Estacionalidad (%)** | 5% | 1% | 0% | 0% | 0% | 2% | 0% | 1% | 9% | 31% | 37% | 14% | |
| **Nºdías sinQ (Perc. 0)** | 0,6 | 0,1 | 0,0 | 0,0 | 0,0 | 0,2 | 0,0 | 0,1 | 1,1 | 3,8 | 4,4 | 1,7 | **12** |
| **Nºdías sinQ (Perc. 5)** | 0,9 | 0,1 | 0,0 | 0,0 | 0,0 | 0,3 | 0,0 | 0,2 | 1,6 | 5,5 | 6,5 | 2,5 | **18** |
| **Nºdías sinQ (Perc. 10)** | 1,3 | 0,2 | 0,0 | 0,0 | 0,0 | 0,4 | 0,0 | 0,3 | 2,3 | 7,9 | 9,2 | 3,5 | **25** |
| **Nºdías sinQ (Perc. 15)** | 1,6 | 0,2 | 0,0 | 0,0 | 0,0 | 0,4 | 0,0 | 0,4 | 2,7 | 9,3 | 10,9 | 4,1 | **30** |
| **Nºdías sinQ (Perc. 25)** | 2,2 | 0,3 | 0,0 | 0,0 | 0,0 | 0,6 | 0,0 | 0,5 | 3,8 | 12,9 | 15,1 | 5,8 | **41** |

### CESE ANUAL SEGÚN EL NÚMERO DE DÍAS AL MES SIN CAUDAL DEFINITORIO DEL EVENTO DE CESE

| EVENTO DE CESE | | OCT | NOV | DIC | ENE | FEB | MAR | ABR | MAY | JUN | JUL | AGO | SEP | Total (días/año) |
|---|---|---|---|---|---|---|---|---|---|---|---|---|---|---|
| PERCENTIL 0 | 10 días/mes sinQ | NO | NO | NO | NO | NO | NO | NO | NO | NO | NO | NO | NO | 0 |
| | 15 días/mes sinQ | NO | NO | NO | NO | NO | NO | NO | NO | NO | NO | NO | NO | 0 |
| | 20 días/mes sinQ | NO | NO | NO | NO | NO | NO | NO | NO | NO | NO | NO | NO | 0 |
| PERCENTIL 5 | 10 días/mes sinQ | NO | NO | NO | NO | NO | NO | NO | NO | NO | NO | NO | NO | 0 |
| | 15 días/mes sinQ | NO | NO | NO | NO | NO | NO | NO | NO | NO | NO | NO | NO | 0 |
| | 20 días/mes sinQ | NO | NO | NO | NO | NO | NO | NO | NO | NO | NO | NO | NO | 0 |
| PERCENTIL 10 | 10 días/mes sinQ | NO | NO | NO | NO | NO | NO | NO | NO | NO | NO | NO | NO | 0 |
| | 15 días/mes sinQ | NO | NO | NO | NO | NO | NO | NO | NO | NO | NO | NO | NO | 0 |
| | 20 días/mes sinQ | NO | NO | NO | NO | NO | NO | NO | NO | NO | NO | NO | NO | 0 |
| PERCENTIL 15 | 10 días/mes sinQ | NO | NO | NO | NO | NO | NO | NO | NO | NO | NO | SI | NO | 30 |
| | 15 días/mes sinQ | NO | NO | NO | NO | NO | NO | NO | NO | NO | NO | NO | NO | 0 |
| | 20 días/mes sinQ | NO | NO | NO | NO | NO | NO | NO | NO | NO | NO | NO | NO | 0 |

## DH TAJO. CARACTERIZACIÓN DEL PERIODO DE CESE DE CAUDAL

| CÓDIGO MASA DE AGUA | | MASA SIMULADA |
|---|---|---|
| 1019010 | Garganta de Descuernacabras hasta E. de Torrejón-Tajo | NO |

| | | | | | | | | | | | | | | |
|---|---|---|---|---|---|---|---|---|---|---|---|---|---|---|
| PERCENTIL 25 | 10 días/mes sinQ | NO | NO | NO | NO | NO | NO | NO | NO | NO | SI | SI | NO | 60 |
| | 15 días/mes sinQ | NO | NO | NO | NO | NO | NO | NO | NO | NO | NO | SI | NO | 30 |
| | 20 días/mes sinQ | NO | NO | NO | NO | NO | NO | NO | NO | NO | NO | NO | NO | 0 |

NOTA: De entre los cinco casos de percentiles considerados (0, 5, 10, 15 y 25) con valor distinto de cero, se selecciona aquél cuya media de número de días de cese al año de los tres posibles eventos (10, 15 ó 20 días/mes) se aproxima más a la duración (días/año) previamente calculada según la IPH. Y dentro del caso seleccionado se elige la duración del evento que, a su vez, difiere menos de aquella duración. El caso así seleccionado se resalta en rojo.

## CESE HIPERANUAL

### Nº DE AÑOS CONSECUTIVOS (PERCENTIL 80)

| | OCT | NOV | DIC | ENE | FEB | MAR | ABR | MAY | JUN | JUL | AGO | SEP |
|---|---|---|---|---|---|---|---|---|---|---|---|---|
| SIN caudal | 2 | 0 | 0 | 0 | 0 | 1 | 0 | 0 | 1 | 5 | 5 | 1 |
| ALTERNOS conQ/sinQ | 2 | 0 | 0 | 0 | 0 | 2 | 0 | 0 | 2 | 3 | 2 | 2 |
| CON caudal | 15 | 32 | 32 | 32 | 33 | 16 | 33 | 33 | 8 | 2 | 2 | 5 |

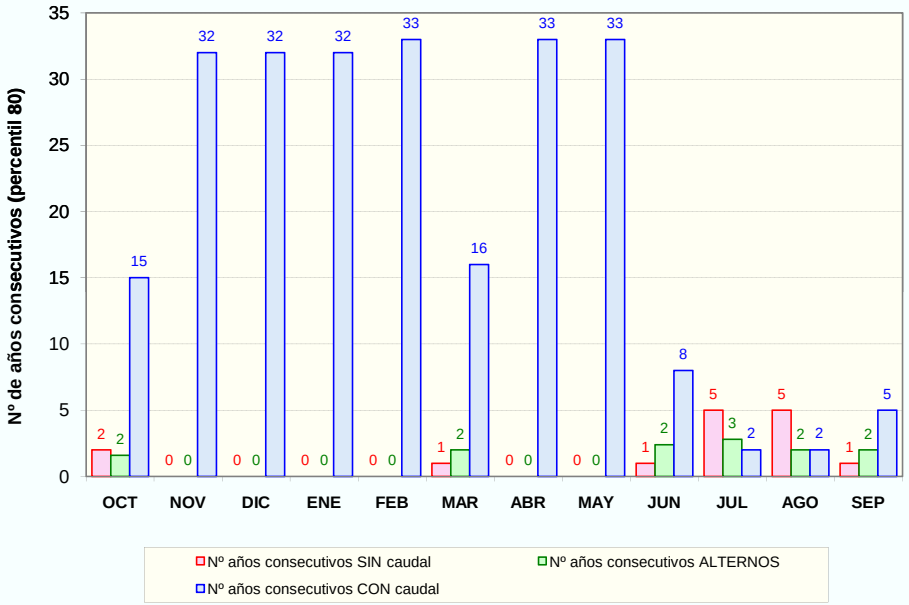


## PROPUESTA DE PERIODOS DE CESE DE CAUDAL

### MESES CON CESE DE CAUDAL Y PERIODICIDAD

| PERIODICIDAD | OCT | NOV | DIC | ENE | FEB | MAR | ABR | MAY | JUN | JUL | AGO | SEP | Total (días/año) |
|---|---|---|---|---|---|---|---|---|---|---|---|---|---|
| ANUAL | NO | NO | NO | NO | NO | NO | NO | NO | NO | NO | SI | NO | 30 |
| BIENAL (alternos>= conQ) | NO | NO | NO | NO | NO | NO | NO | NO | NO | SI | - | NO | 30 |
| QUINQUENAL (conQ-sinQ< 5 años) | NO | NO | NO | NO | NO | NO | NO | NO | NO | - | - | SI | 30 |

## DH TAJO. CARACTERIZACIÓN DEL PERIODO DE CESE DE CAUDAL

| CÓDIGO MASA DE AGUA | | MASA SIMULADA |
|---|---|---|
| 1020010 | R. Ibor desde R. Pinarejo | NO |

| CLASIFICACIÓN DE LA MASA | ESTACIONAL |
|---|---|

| Nº días al año sin caudal (percentil 80): | 15 |
|---|---|

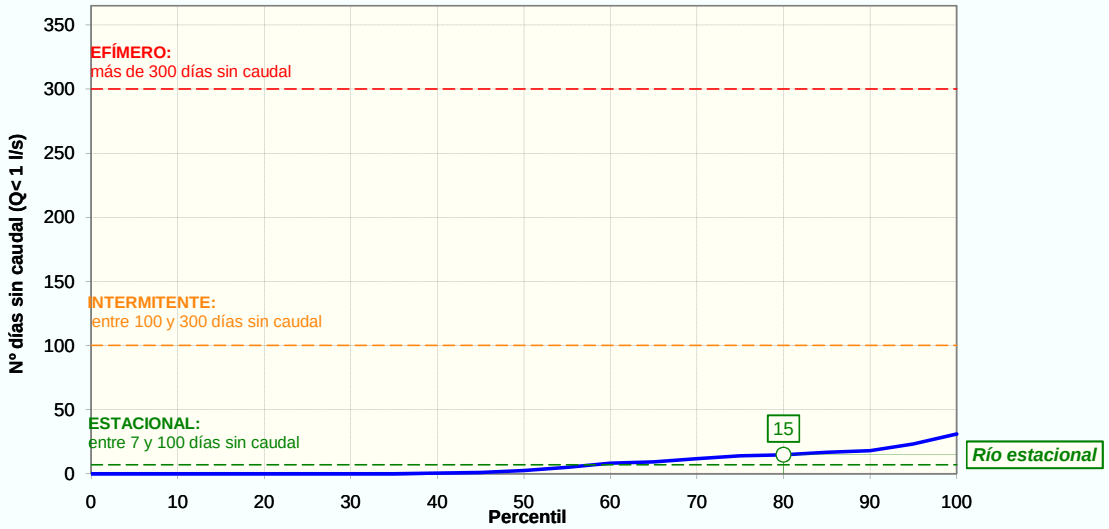


## CESE ANUAL

| FRECUENCIA DE EVENTOS (NºEVENTOS/AÑO) | | |
|---|---|---|
| | PERCENTIL 25 | 0 |
| | PERCENTIL 75 | 1 |

| DURACIÓN DEL PERIODO DE CESE (DÍAS/AÑO) | | |
|---|---|---|
| | PERCENTIL 0: | 0 |
| | PERCENTIL 5: | 0 |
| | PERCENTIL 10 | 0 |
| | PERCENTIL 15 | 0 |
| | PERCENTIL 25 | 0 |

### ESTACIONALIDAD (%) Y DISTRIBUCIÓN MENSUAL DE LOS DÍAS SIN CAUDAL SEGÚN PERCENTIL DE DURACIÓN DEL PERIODO DE CESE

| | OCT | NOV | DIC | ENE | FEB | MAR | ABR | MAY | JUN | JUL | AGO | SEP | Total |
|---|---|---|---|---|---|---|---|---|---|---|---|---|---|
| **Total nº días** | 31 | 3 | 0 | 0 | 0 | 0 | 0 | 0 | 51 | 68 | 102 | 24 | **279** |
| **Estacionalidad (%)** | 11% | 1% | 0% | 0% | 0% | 0% | 0% | 0% | 18% | 24% | 37% | 9% | |
| **Nºdías sinQ (Perc. 0)** | 0,0 | 0,0 | 0,0 | 0,0 | 0,0 | 0,0 | 0,0 | 0,0 | 0,0 | 0,0 | 0,0 | 0,0 | **0** |
| **Nºdías sinQ (Perc. 5)** | 0,0 | 0,0 | 0,0 | 0,0 | 0,0 | 0,0 | 0,0 | 0,0 | 0,0 | 0,0 | 0,0 | 0,0 | **0** |
| **Nºdías sinQ (Perc. 10)** | 0,0 | 0,0 | 0,0 | 0,0 | 0,0 | 0,0 | 0,0 | 0,0 | 0,0 | 0,0 | 0,0 | 0,0 | **0** |
| **Nºdías sinQ (Perc. 15)** | 0,0 | 0,0 | 0,0 | 0,0 | 0,0 | 0,0 | 0,0 | 0,0 | 0,0 | 0,0 | 0,0 | 0,0 | **0** |
| **Nºdías sinQ (Perc. 25)** | 0,0 | 0,0 | 0,0 | 0,0 | 0,0 | 0,0 | 0,0 | 0,0 | 0,0 | 0,0 | 0,0 | 0,0 | **0** |

### CESE ANUAL SEGÚN EL NÚMERO DE DÍAS AL MES SIN CAUDAL DEFINITORIO DEL EVENTO DE CESE

| EVENTO DE CESE | | OCT | NOV | DIC | ENE | FEB | MAR | ABR | MAY | JUN | JUL | AGO | SEP | Total (días/año) |
|---|---|---|---|---|---|---|---|---|---|---|---|---|---|---|
| PERCENTIL 0 | 10 días/mes sinQ | NO | NO | NO | NO | NO | NO | NO | NO | NO | NO | NO | NO | 0 |
| | 15 días/mes sinQ | NO | NO | NO | NO | NO | NO | NO | NO | NO | NO | NO | NO | 0 |
| | 20 días/mes sinQ | NO | NO | NO | NO | NO | NO | NO | NO | NO | NO | NO | NO | 0 |
| PERCENTIL 5 | 10 días/mes sinQ | NO | NO | NO | NO | NO | NO | NO | NO | NO | NO | NO | NO | 0 |
| | 15 días/mes sinQ | NO | NO | NO | NO | NO | NO | NO | NO | NO | NO | NO | NO | 0 |
| | 20 días/mes sinQ | NO | NO | NO | NO | NO | NO | NO | NO | NO | NO | NO | NO | 0 |
| PERCENTIL 10 | 10 días/mes sinQ | NO | NO | NO | NO | NO | NO | NO | NO | NO | NO | NO | NO | 0 |
| | 15 días/mes sinQ | NO | NO | NO | NO | NO | NO | NO | NO | NO | NO | NO | NO | 0 |
| | 20 días/mes sinQ | NO | NO | NO | NO | NO | NO | NO | NO | NO | NO | NO | NO | 0 |
| PERCENTIL 15 | 10 días/mes sinQ | NO | NO | NO | NO | NO | NO | NO | NO | NO | NO | NO | NO | 0 |
| | 15 días/mes sinQ | NO | NO | NO | NO | NO | NO | NO | NO | NO | NO | NO | NO | 0 |
| | 20 días/mes sinQ | NO | NO | NO | NO | NO | NO | NO | NO | NO | NO | NO | NO | 0 |

## DH TAJO. CARACTERIZACIÓN DEL PERIODO DE CESE DE CAUDAL

| CÓDIGO MASA DE AGUA | | | | | | | | | | | | | | | MASA SIMULADA |
|---|---|---|---|---|---|---|---|---|---|---|---|---|---|---|---|
| 1020010 | R. Ibor desde R. Pinarejo | | | | | | | | | | | | | | NO |
| PERCENTIL 25 | 10 días/mes sinQ | NO | NO | NO | NO | NO | NO | NO | NO | NO | NO | NO | NO | 0 | |
| | 15 días/mes sinQ | NO | NO | NO | NO | NO | NO | NO | NO | NO | NO | NO | NO | 0 | |
| | 20 días/mes sinQ | NO | NO | NO | NO | NO | NO | NO | NO | NO | NO | NO | NO | 0 | |

NOTA: De entre los cinco casos de percentiles considerados (0, 5, 10, 15 y 25) con valor distinto de cero, se selecciona aquél cuya media de número de días de cese al año de los tres posibles eventos (10, 15 ó 20 días/mes) se aproxima más a la duración (días/año) previamente calculada según la IPH. Y dentro del caso seleccionado se elige la duración del evento que, a su vez, difiere menos de aquella duración. El caso así seleccionado se resalta en rojo.

## CESE HIPERANUAL

### Nº DE AÑOS CONSECUTIVOS (PERCENTIL 80)

| | OCT | NOV | DIC | ENE | FEB | MAR | ABR | MAY | JUN | JUL | AGO | SEP |
|---|---|---|---|---|---|---|---|---|---|---|---|---|
| SIN caudal | 2 | 0 | 0 | 0 | 0 | 0 | 0 | 0 | 1 | 2 | 2 | 1 |
| ALTERNOS conQ/sinQ | 1 | 0 | 0 | 0 | 0 | 0 | 0 | 0 | 2 | 2 | 2 | 1 |
| CON caudal | 23 | 32 | 32 | 32 | 33 | 33 | 33 | 33 | 20 | 12 | 13 | 32 |

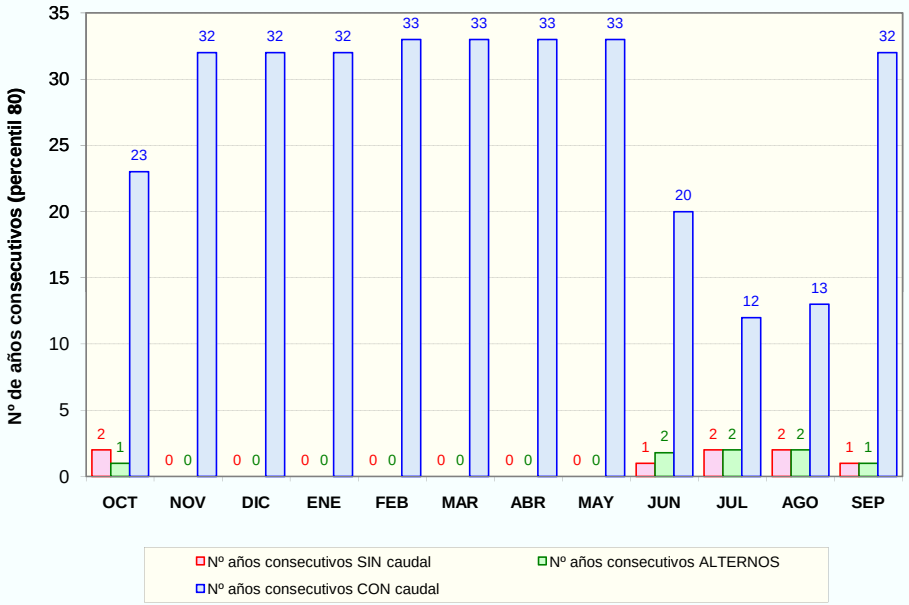


## PROPUESTA DE PERIODOS DE CESE DE CAUDAL

### MESES CON CESE DE CAUDAL Y PERIODICIDAD

| PERIODICIDAD | OCT | NOV | DIC | ENE | FEB | MAR | ABR | MAY | JUN | JUL | AGO | SEP | Total (días/año) |
|---|---|---|---|---|---|---|---|---|---|---|---|---|---|
| ANUAL | NO | NO | NO | NO | NO | NO | NO | NO | NO | NO | NO | NO | 0 |
| BIENAL (alternos>= conQ) | NO | NO | NO | NO | NO | NO | NO | NO | NO | NO | NO | NO | 0 |
| QUINQUENAL (conQ-sinQ< 5 años) | NO | NO | NO | NO | NO | NO | NO | NO | NO | NO | NO | NO | 0 |

## DH TAJO. CARACTERIZACIÓN DEL PERIODO DE CESE DE CAUDAL

| CÓDIGO MASA DE AGUA | | MASA SIMULADA |
|---|---|---|
| 1021010 | R. Gualijo hasta E. Valdecañas | NO |

| CLASIFICACIÓN DE LA MASA | ESTACIONAL |
|---|---|

| Nº días al año sin caudal (percentil 80): | 16 |
|---|---|

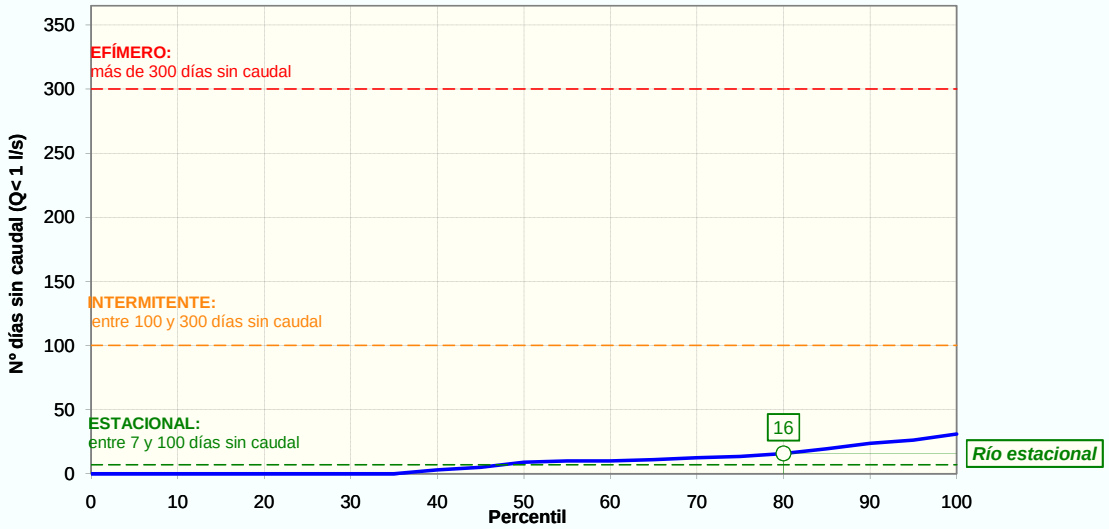


## CESE ANUAL

| FRECUENCIA DE EVENTOS (NºEVENTOS/AÑO) | | |
|---|---|---|
| | PERCENTIL 25 | 0 |
| | PERCENTIL 75 | 1 |

| DURACIÓN DEL PERIODO DE CESE (DÍAS/AÑO) | | |
|---|---|---|
| | PERCENTIL 0: | 0 |
| | PERCENTIL 5: | 0 |
| | PERCENTIL 10 | 0 |
| | PERCENTIL 15 | 0 |
| | PERCENTIL 25 | 0 |

### ESTACIONALIDAD (%) Y DISTRIBUCIÓN MENSUAL DE LOS DÍAS SIN CAUDAL SEGÚN PERCENTIL DE DURACIÓN DEL PERIODO DE CESE

| | OCT | NOV | DIC | ENE | FEB | MAR | ABR | MAY | JUN | JUL | AGO | SEP | Total |
|---|---|---|---|---|---|---|---|---|---|---|---|---|---|
| **Total nº días** | 31 | 13 | 27 | 0 | 0 | 0 | 0 | 0 | 53 | 86 | 98 | 24 | **332** |
| **Estacionalidad (%)** | 9% | 4% | 8% | 0% | 0% | 0% | 0% | 0% | 16% | 26% | 30% | 7% | |
| **Nºdías sinQ (Perc. 0)** | 0,0 | 0,0 | 0,0 | 0,0 | 0,0 | 0,0 | 0,0 | 0,0 | 0,0 | 0,0 | 0,0 | 0,0 | **0** |
| **Nºdías sinQ (Perc. 5)** | 0,0 | 0,0 | 0,0 | 0,0 | 0,0 | 0,0 | 0,0 | 0,0 | 0,0 | 0,0 | 0,0 | 0,0 | **0** |
| **Nºdías sinQ (Perc. 10)** | 0,0 | 0,0 | 0,0 | 0,0 | 0,0 | 0,0 | 0,0 | 0,0 | 0,0 | 0,0 | 0,0 | 0,0 | **0** |
| **Nºdías sinQ (Perc. 15)** | 0,0 | 0,0 | 0,0 | 0,0 | 0,0 | 0,0 | 0,0 | 0,0 | 0,0 | 0,0 | 0,0 | 0,0 | **0** |
| **Nºdías sinQ (Perc. 25)** | 0,0 | 0,0 | 0,0 | 0,0 | 0,0 | 0,0 | 0,0 | 0,0 | 0,0 | 0,0 | 0,0 | 0,0 | **0** |

### CESE ANUAL SEGÚN EL NÚMERO DE DÍAS AL MES SIN CAUDAL DEFINITORIO DEL EVENTO DE CESE

| EVENTO DE CESE | | OCT | NOV | DIC | ENE | FEB | MAR | ABR | MAY | JUN | JUL | AGO | SEP | Total (días/año) |
|---|---|---|---|---|---|---|---|---|---|---|---|---|---|---|
| PERCENTIL 0 | 10 días/mes sinQ | NO | NO | NO | NO | NO | NO | NO | NO | NO | NO | NO | NO | 0 |
| | 15 días/mes sinQ | NO | NO | NO | NO | NO | NO | NO | NO | NO | NO | NO | NO | 0 |
| | 20 días/mes sinQ | NO | NO | NO | NO | NO | NO | NO | NO | NO | NO | NO | NO | 0 |
| PERCENTIL 5 | 10 días/mes sinQ | NO | NO | NO | NO | NO | NO | NO | NO | NO | NO | NO | NO | 0 |
| | 15 días/mes sinQ | NO | NO | NO | NO | NO | NO | NO | NO | NO | NO | NO | NO | 0 |
| | 20 días/mes sinQ | NO | NO | NO | NO | NO | NO | NO | NO | NO | NO | NO | NO | 0 |
| PERCENTIL 10 | 10 días/mes sinQ | NO | NO | NO | NO | NO | NO | NO | NO | NO | NO | NO | NO | 0 |
| | 15 días/mes sinQ | NO | NO | NO | NO | NO | NO | NO | NO | NO | NO | NO | NO | 0 |
| | 20 días/mes sinQ | NO | NO | NO | NO | NO | NO | NO | NO | NO | NO | NO | NO | 0 |
| PERCENTIL 15 | 10 días/mes sinQ | NO | NO | NO | NO | NO | NO | NO | NO | NO | NO | NO | NO | 0 |
| | 15 días/mes sinQ | NO | NO | NO | NO | NO | NO | NO | NO | NO | NO | NO | NO | 0 |
| | 20 días/mes sinQ | NO | NO | NO | NO | NO | NO | NO | NO | NO | NO | NO | NO | 0 |

## DH TAJO. CARACTERIZACIÓN DEL PERIODO DE CESE DE CAUDAL

| CÓDIGO MASA DE AGUA | | MASA SIMULADA |
|---|---|---|
| 1021010 | R. Gualijo hasta E. Valdecañas | NO |

| | | OCT | NOV | DIC | ENE | FEB | MAR | ABR | MAY | JUN | JUL | AGO | SEP | |
|---|---|---|---|---|---|---|---|---|---|---|---|---|---|---|
| PERCENTIL 25 | 10 días/mes sinQ | NO | NO | NO | NO | NO | NO | NO | NO | NO | NO | NO | NO | 0 |
| | 15 días/mes sinQ | NO | NO | NO | NO | NO | NO | NO | NO | NO | NO | NO | NO | 0 |
| | 20 días/mes sinQ | NO | NO | NO | NO | NO | NO | NO | NO | NO | NO | NO | NO | 0 |

NOTA: De entre los cinco casos de percentiles considerados (0, 5, 10, 15 y 25) con valor distinto de cero, se selecciona aquél cuya media de número de días de cese al año de los tres posibles eventos (10, 15 ó 20 días/mes) se aproxima más a la duración (días/año) previamente calculada según la IPH. Y dentro del caso seleccionado se elige la duración del evento que, a su vez, difiere menos de aquella duración. El caso así seleccionado se resalta en rojo.

## CESE HIPERANUAL

### Nº DE AÑOS CONSECUTIVOS (PERCENTIL 80)

| | OCT | NOV | DIC | ENE | FEB | MAR | ABR | MAY | JUN | JUL | AGO | SEP |
|---|---|---|---|---|---|---|---|---|---|---|---|---|
| SIN caudal | 2 | 1 | 1 | 0 | 0 | 0 | 0 | 0 | 1 | 1 | 3 | 1 |
| ALTERNOS conQ/sinQ | 1 | 2 | 2 | 0 | 0 | 0 | 0 | 0 | 2 | 2 | 1 | 1 |
| CON caudal | 23 | 20 | 16 | 32 | 33 | 33 | 33 | 33 | 11 | 9 | 21 | 32 |

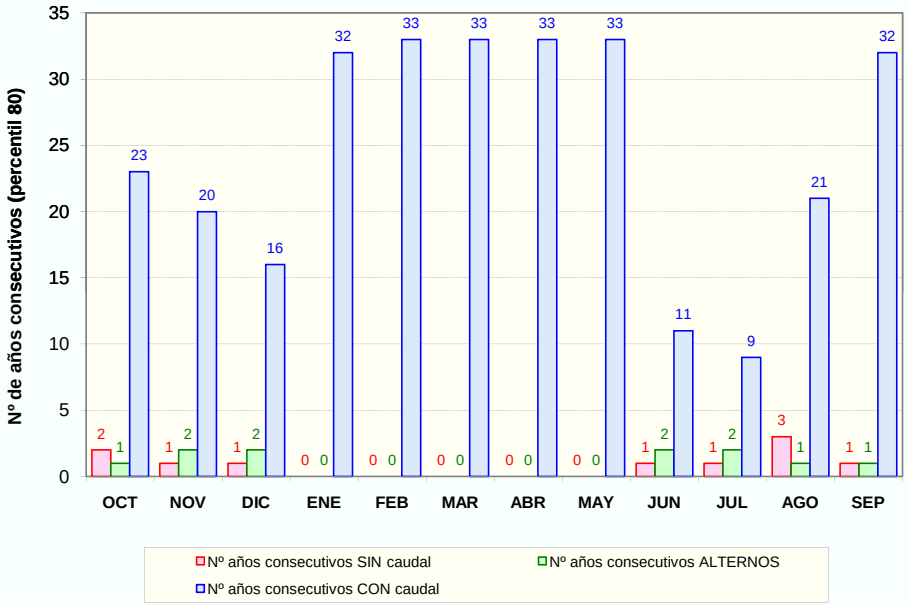


## PROPUESTA DE PERIODOS DE CESE DE CAUDAL

### MESES CON CESE DE CAUDAL Y PERIODICIDAD

| PERIODICIDAD | OCT | NOV | DIC | ENE | FEB | MAR | ABR | MAY | JUN | JUL | AGO | SEP | Total (días/año) |
|---|---|---|---|---|---|---|---|---|---|---|---|---|---|
| ANUAL | NO | NO | NO | NO | NO | NO | NO | NO | NO | NO | NO | NO | 0 |
| BIENAL (alternos>= conQ) | NO | NO | NO | NO | NO | NO | NO | NO | NO | NO | NO | NO | 0 |
| QUINQUENAL (conQ-sinQ< 5 años) | NO | NO | NO | NO | NO | NO | NO | NO | NO | NO | NO | NO | 0 |

# DH TAJO. CARACTERIZACIÓN DEL PERIODO DE CESE DE CAUDAL

| CÓDIGO MASA DE AGUA | | MASA SIMULADA |
|---|---|---|
| 1022010 | R. Salor desde R. Ayuela hasta E. Cedillo | NO |

| CLASIFICACIÓN DE LA MASA | INTERMITENTE |
|---|---|

| Nº días al año sin caudal (percentil 80): | 122 |
|---|---|

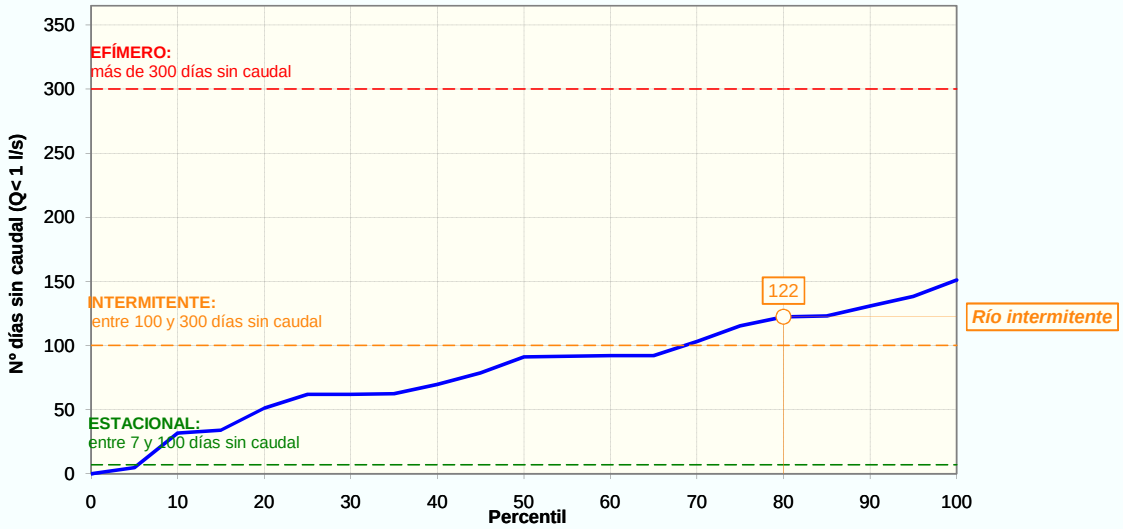


## CESE ANUAL

| FRECUENCIA DE EVENTOS (NºEVENTOS/AÑO) | | |
|---|---|---|
| | PERCENTIL 25 | 2 |
| | PERCENTIL 75 | 4 |

| DURACIÓN DEL PERIODO DE CESE (DÍAS/AÑO) | | |
|---|---|---|
| | PERCENTIL 0: | 0 |
| | PERCENTIL 5: | 5 |
| | PERCENTIL 10 | 32 |
| | PERCENTIL 15 | 34 |
| | PERCENTIL 25 | 62 |

### ESTACIONALIDAD (%) Y DISTRIBUCIÓN MENSUAL DE LOS DÍAS SIN CAUDAL SEGÚN PERCENTIL DE DURACIÓN DEL PERIODO DE CESE

| | OCT | NOV | DIC | ENE | FEB | MAR | ABR | MAY | JUN | JUL | AGO | SEP | Total |
|---|---|---|---|---|---|---|---|---|---|---|---|---|---|
| **Total nº días** | 82 | 0 | 0 | 31 | 28 | 31 | 0 | 110 | 390 | 684 | 563 | 157 | **2 076** |
| **Estacionalidad (%)** | 4% | 0% | 0% | 1% | 1% | 1% | 0% | 5% | 19% | 33% | 27% | 8% | |
| **Nºdías sinQ (Perc. 0)** | 0,0 | 0,0 | 0,0 | 0,0 | 0,0 | 0,0 | 0,0 | 0,0 | 0,0 | 0,0 | 0,0 | 0,0 | **0** |
| **Nºdías sinQ (Perc. 5)** | 0,2 | 0,0 | 0,0 | 0,1 | 0,1 | 0,1 | 0,0 | 0,2 | 0,9 | 1,5 | 1,3 | 0,4 | **5** |
| **Nºdías sinQ (Perc. 10)** | 1,2 | 0,0 | 0,0 | 0,5 | 0,4 | 0,5 | 0,0 | 1,7 | 5,9 | 10,4 | 8,6 | 2,4 | **32** |
| **Nºdías sinQ (Perc. 15)** | 1,3 | 0,0 | 0,0 | 0,5 | 0,5 | 0,5 | 0,0 | 1,8 | 6,4 | 11,2 | 9,2 | 2,6 | **34** |
| **Nºdías sinQ (Perc. 25)** | 2,4 | 0,0 | 0,0 | 0,9 | 0,8 | 0,9 | 0,0 | 3,3 | 11,6 | 20,4 | 16,8 | 4,7 | **62** |

### CESE ANUAL SEGÚN EL NÚMERO DE DÍAS AL MES SIN CAUDAL DEFINITORIO DEL EVENTO DE CESE

| EVENTO DE CESE | | OCT | NOV | DIC | ENE | FEB | MAR | ABR | MAY | JUN | JUL | AGO | SEP | Total (días/año) |
|---|---|---|---|---|---|---|---|---|---|---|---|---|---|---|
| PERCENTIL 0 | 10 días/mes sinQ | NO | NO | NO | NO | NO | NO | NO | NO | NO | NO | NO | NO | 0 |
| | 15 días/mes sinQ | NO | NO | NO | NO | NO | NO | NO | NO | NO | NO | NO | NO | 0 |
| | 20 días/mes sinQ | NO | NO | NO | NO | NO | NO | NO | NO | NO | NO | NO | NO | 0 |
| PERCENTIL 5 | 10 días/mes sinQ | NO | NO | NO | NO | NO | NO | NO | NO | NO | NO | NO | NO | 0 |
| | 15 días/mes sinQ | NO | NO | NO | NO | NO | NO | NO | NO | NO | NO | NO | NO | 0 |
| | 20 días/mes sinQ | NO | NO | NO | NO | NO | NO | NO | NO | NO | NO | NO | NO | 0 |
| PERCENTIL 10 | 10 días/mes sinQ | NO | NO | NO | NO | NO | NO | NO | NO | NO | SI | NO | NO | 30 |
| | 15 días/mes sinQ | NO | NO | NO | NO | NO | NO | NO | NO | NO | NO | NO | NO | 0 |
| | 20 días/mes sinQ | NO | NO | NO | NO | NO | NO | NO | NO | NO | NO | NO | NO | 0 |
| PERCENTIL 15 | 10 días/mes sinQ | NO | NO | NO | NO | NO | NO | NO | NO | NO | SI | NO | NO | 30 |
| | 15 días/mes sinQ | NO | NO | NO | NO | NO | NO | NO | NO | NO | NO | NO | NO | 0 |
| | 20 días/mes sinQ | NO | NO | NO | NO | NO | NO | NO | NO | NO | NO | NO | NO | 0 |

## DH TAJO. CARACTERIZACIÓN DEL PERIODO DE CESE DE CAUDAL

| CÓDIGO MASA DE AGUA | | | | | | | | | | | | | | | MASA SIMULADA |
|---|---|---|---|---|---|---|---|---|---|---|---|---|---|---|---|
| 1022010 | R. Salor desde R. Ayuela hasta E. Cedillo | | | | | | | | | | | | | | NO |
| PERCENTIL 25 | 10 días/mes sinQ | NO | NO | NO | NO | NO | NO | NO | NO | SI | SI | SI | NO | 90 | |
| | 15 días/mes sinQ | NO | NO | NO | NO | NO | NO | NO | NO | NO | SI | SI | NO | 60 | |
| | 20 días/mes sinQ | NO | NO | NO | NO | NO | NO | NO | NO | NO | SI | NO | NO | 30 | |

NOTA: De entre los cinco casos de percentiles considerados (0, 5, 10, 15 y 25) con valor distinto de cero, se selecciona aquél cuya media de número de días de cese al año de los tres posibles eventos (10, 15 ó 20 días/mes) se aproxima más a la duración (días/año) previamente calculada según la IPH. Y dentro del caso seleccionado se elige la duración del evento que, a su vez, difiere menos de aquella duración. El caso así seleccionado se resalta en rojo.

## CESE HIPERANUAL

### Nº DE AÑOS CONSECUTIVOS (PERCENTIL 80)

| | OCT | NOV | DIC | ENE | FEB | MAR | ABR | MAY | JUN | JUL | AGO | SEP |
|---|---|---|---|---|---|---|---|---|---|---|---|---|
| SIN caudal | 1 | 0 | 0 | 1 | 1 | 1 | 0 | 1 | 3 | 8 | 4 | 1 |
| ALTERNOS conQ/sinQ | 2 | 0 | 0 | 1 | 1 | 0 | 0 | 2 | 2 | 2 | 2 | 2 |
| CON caudal | 5 | 10 | 11 | 11 | 13 | 16 | 13 | 6 | 2 | 2 | 2 | 5 |

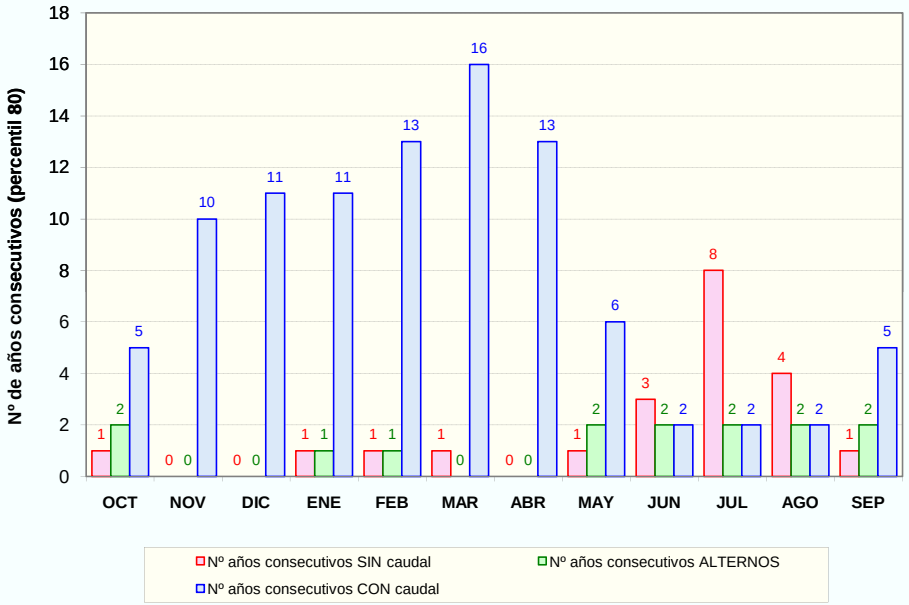


## PROPUESTA DE PERIODOS DE CESE DE CAUDAL

### MESES CON CESE DE CAUDAL Y PERIODICIDAD

| PERIODICIDAD | OCT | NOV | DIC | ENE | FEB | MAR | ABR | MAY | JUN | JUL | AGO | SEP | Total (días/año) |
|---|---|---|---|---|---|---|---|---|---|---|---|---|---|
| ANUAL | NO | NO | NO | NO | NO | NO | NO | NO | NO | SI | SI | NO | 60 |
| BIENAL (alternos>= conQ) | NO | NO | NO | NO | NO | NO | NO | NO | SI | - | - | NO | 30 |
| QUINQUENAL (conQ-sinQ< 5 años) | SI | NO | NO | NO | NO | NO | NO | NO | - | - | - | SI | 60 |

## DH TAJO. CARACTERIZACIÓN DEL PERIODO DE CESE DE CAUDAL

| CÓDIGO MASA DE AGUA | | MASA SIMULADA |
|---|---|---|
| 1023011 | R. Salor desde E. Salor hasta R. Ayuela | NO |

| CLASIFICACIÓN DE LA MASA | INTERMITENTE |
|---|---|

| Nº días al año sin caudal (percentil 80): | 127 |
|---|---|

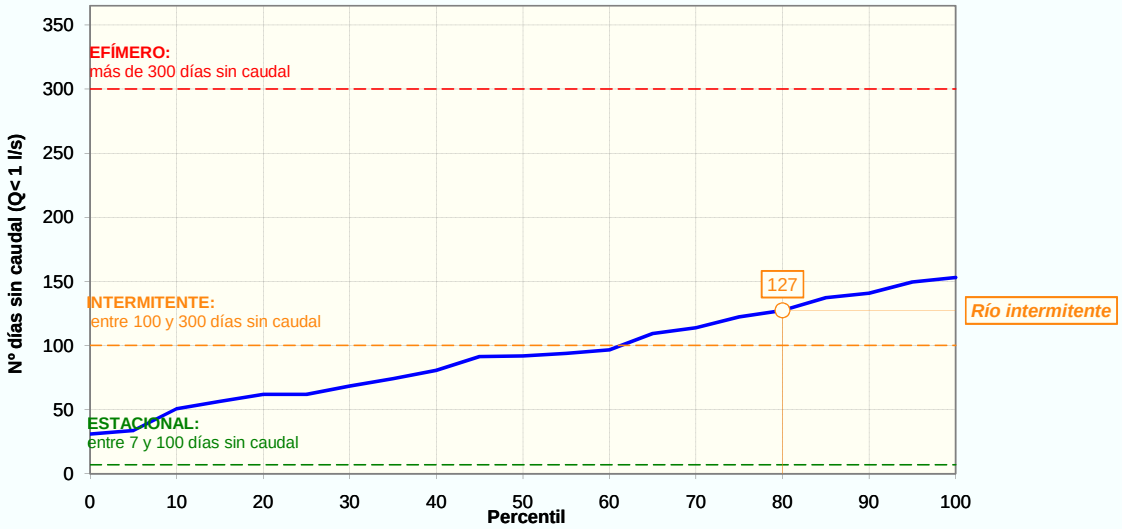


## CESE ANUAL

| FRECUENCIA DE EVENTOS (NºEVENTOS/AÑO) | | |
|---|---|---|
| | PERCENTIL 25 | 2 |
| | PERCENTIL 75 | 4 |

| DURACIÓN DEL PERIODO DE CESE (DÍAS/AÑO) | | |
|---|---|---|
| | PERCENTIL 0: | 31 |
| | PERCENTIL 5: | 34 |
| | PERCENTIL 10 | 51 |
| | PERCENTIL 15 | 57 |
| | PERCENTIL 25 | 62 |

### ESTACIONALIDAD (%) Y DISTRIBUCIÓN MENSUAL DE LOS DÍAS SIN CAUDAL SEGÚN PERCENTIL DE DURACIÓN DEL PERIODO DE CESE

| | OCT | NOV | DIC | ENE | FEB | MAR | ABR | MAY | JUN | JUL | AGO | SEP | Total |
|---|---|---|---|---|---|---|---|---|---|---|---|---|---|
| **Total nº días** | 82 | 0 | 31 | 31 | 31 | 70 | 5 | 146 | 431 | 741 | 563 | 247 | **2 378** |
| **Estacionalidad (%)** | 3% | 0% | 1% | 1% | 1% | 3% | 0% | 6% | 18% | 31% | 24% | 10% | |
| **Nºdías sinQ (Perc. 0)** | 1,1 | 0,0 | 0,4 | 0,4 | 0,4 | 0,9 | 0,1 | 1,9 | 5,6 | 9,7 | 7,3 | 3,2 | **31** |
| **Nºdías sinQ (Perc. 5)** | 1,2 | 0,0 | 0,4 | 0,4 | 0,4 | 1,0 | 0,1 | 2,1 | 6,1 | 10,5 | 8,0 | 3,5 | **34** |
| **Nºdías sinQ (Perc. 10)** | 1,7 | 0,0 | 0,7 | 0,7 | 0,7 | 1,5 | 0,1 | 3,1 | 9,2 | 15,8 | 12,0 | 5,3 | **51** |
| **Nºdías sinQ (Perc. 15)** | 1,9 | 0,0 | 0,7 | 0,7 | 0,7 | 1,7 | 0,1 | 3,5 | 10,2 | 17,6 | 13,4 | 5,9 | **56** |
| **Nºdías sinQ (Perc. 25)** | 2,1 | 0,0 | 0,8 | 0,8 | 0,8 | 1,8 | 0,1 | 3,8 | 11,2 | 19,3 | 14,7 | 6,4 | **62** |

### CESE ANUAL SEGÚN EL NÚMERO DE DÍAS AL MES SIN CAUDAL DEFINITORIO DEL EVENTO DE CESE

| EVENTO DE CESE | | OCT | NOV | DIC | ENE | FEB | MAR | ABR | MAY | JUN | JUL | AGO | SEP | Total (días/año) |
|---|---|---|---|---|---|---|---|---|---|---|---|---|---|---|
| PERCENTIL 0 | 10 días/mes sinQ | NO | NO | NO | NO | NO | NO | NO | NO | NO | NO | NO | NO | 0 |
| | 15 días/mes sinQ | NO | NO | NO | NO | NO | NO | NO | NO | NO | NO | NO | NO | 0 |
| | 20 días/mes sinQ | NO | NO | NO | NO | NO | NO | NO | NO | NO | NO | NO | NO | 0 |
| PERCENTIL 5 | 10 días/mes sinQ | NO | NO | NO | NO | NO | NO | NO | NO | NO | SI | NO | NO | 30 |
| | 15 días/mes sinQ | NO | NO | NO | NO | NO | NO | NO | NO | NO | NO | NO | NO | 0 |
| | 20 días/mes sinQ | NO | NO | NO | NO | NO | NO | NO | NO | NO | NO | NO | NO | 0 |
| PERCENTIL 10 | 10 días/mes sinQ | NO | NO | NO | NO | NO | NO | NO | NO | NO | SI | SI | NO | 60 |
| | 15 días/mes sinQ | NO | NO | NO | NO | NO | NO | NO | NO | NO | SI | NO | NO | 30 |
| | 20 días/mes sinQ | NO | NO | NO | NO | NO | NO | NO | NO | NO | NO | NO | NO | 0 |
| PERCENTIL 15 | 10 días/mes sinQ | NO | NO | NO | NO | NO | NO | NO | NO | SI | SI | SI | NO | 90 |
| | 15 días/mes sinQ | NO | NO | NO | NO | NO | NO | NO | NO | NO | SI | NO | NO | 30 |
| | 20 días/mes sinQ | NO | NO | NO | NO | NO | NO | NO | NO | NO | NO | NO | NO | 0 |

## DH TAJO. CARACTERIZACIÓN DEL PERIODO DE CESE DE CAUDAL

| CÓDIGO MASA DE AGUA | | MASA SIMULADA |
|---|---|---|
| 1023011 | R. Salor desde E. Salor hasta R. Ayuela | NO |

| | | OCT | NOV | DIC | ENE | FEB | MAR | ABR | MAY | JUN | JUL | AGO | SEP | |
|---|---|---|---|---|---|---|---|---|---|---|---|---|---|---|
| PERCENTIL 25 | 10 días/mes sinQ | NO | NO | NO | NO | NO | NO | NO | NO | SI | SI | SI | NO | 90 |
| | 15 días/mes sinQ | NO | NO | NO | NO | NO | NO | NO | NO | NO | SI | NO | NO | 30 |
| | 20 días/mes sinQ | NO | NO | NO | NO | NO | NO | NO | NO | NO | NO | NO | NO | 0 |

NOTA: De entre los cinco casos de percentiles considerados (0, 5, 10, 15 y 25) con valor distinto de cero, se selecciona aquél cuya media de número de días de cese al año de los tres posibles eventos (10, 15 ó 20 días/mes) se aproxima más a la duración (días/año) previamente calculada según la IPH. Y dentro del caso seleccionado se elige la duración del evento que, a su vez, difiere menos de aquella duración. El caso así seleccionado se resalta en rojo.

## CESE HIPERANUAL

### Nº DE AÑOS CONSECUTIVOS (PERCENTIL 80)

| | OCT | NOV | DIC | ENE | FEB | MAR | ABR | MAY | JUN | JUL | AGO | SEP |
|---|---|---|---|---|---|---|---|---|---|---|---|---|
| SIN caudal | 1 | 0 | 1 | 1 | 1 | 1 | 0 | 1 | 5 | 15 | 4 | 2 |
| ALTERNOS conQ/sinQ | 2 | 0 | 1 | 1 | 1 | 2 | 0 | 2 | 1 | 2 | 2 | 2 |
| CON caudal | 5 | 10 | 11 | 11 | 13 | 10 | 13 | 3 | 2 | 1 | 2 | 4 |

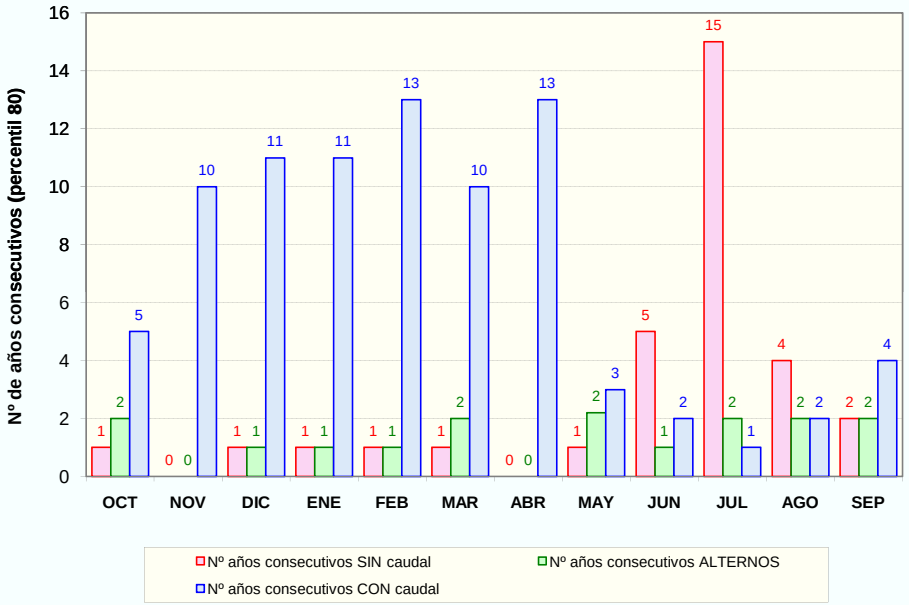


## PROPUESTA DE PERIODOS DE CESE DE CAUDAL

### MESES CON CESE DE CAUDAL Y PERIODICIDAD

| PERIODICIDAD | OCT | NOV | DIC | ENE | FEB | MAR | ABR | MAY | JUN | JUL | AGO | SEP | Total (días/año) |
|---|---|---|---|---|---|---|---|---|---|---|---|---|---|
| ANUAL | NO | NO | NO | NO | NO | NO | NO | NO | NO | SI | SI | NO | 60 |
| BIENAL (alternos>= conQ) | NO | NO | NO | NO | NO | NO | NO | NO | NO | - | - | NO | 0 |
| QUINQUENAL (conQ-sinQ< 5 años) | SI | NO | NO | NO | NO | NO | NO | SI | SI | - | - | SI | 120 |

# DH TAJO. CARACTERIZACIÓN DEL PERIODO DE CESE DE CAUDAL

| CÓDIGO MASA DE AGUA | | MASA SIMULADA |
|---|---|---|
| 1024020 | **Salor** | NO |

| CLASIFICACIÓN DE LA MASA | INTERMITENTE |
|---|---|

| Nº días al año sin caudal (percentil 80): | 127 |
|---|---|

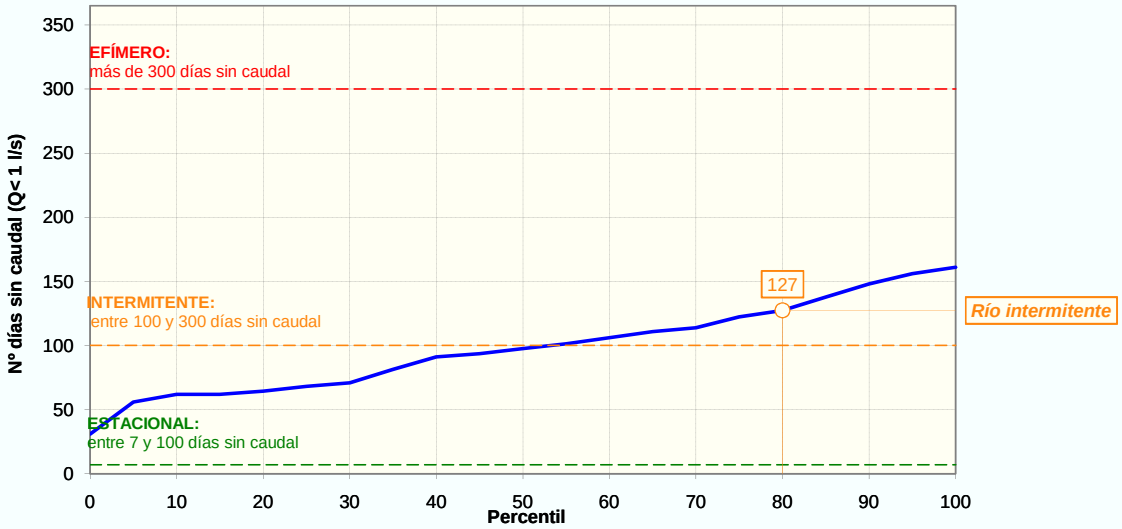


## CESE ANUAL

| FRECUENCIA DE EVENTOS (NºEVENTOS/AÑO) | | |
|---|---|---|
| | PERCENTIL 25 | 2 |
| | PERCENTIL 75 | 4 |

| DURACIÓN DEL PERIODO DE CESE (DÍAS/AÑO) | | |
|---|---|---|
| | PERCENTIL 0: | 31 |
| | PERCENTIL 5: | 56 |
| | PERCENTIL 10 | 62 |
| | PERCENTIL 15 | 62 |
| | PERCENTIL 25 | 68 |

### ESTACIONALIDAD (%) Y DISTRIBUCIÓN MENSUAL DE LOS DÍAS SIN CAUDAL SEGÚN PERCENTIL DE DURACIÓN DEL PERIODO DE CESE

| | OCT | NOV | DIC | ENE | FEB | MAR | ABR | MAY | JUN | JUL | AGO | SEP | Total |
|---|---|---|---|---|---|---|---|---|---|---|---|---|---|
| **Total nº días** | 94 | 25 | 31 | 31 | 49 | 71 | 8 | 146 | 461 | 761 | 589 | 247 | **2 513** |
| **Estacionalidad (%)** | 4% | 1% | 1% | 1% | 2% | 3% | 0% | 6% | 18% | 30% | 23% | 10% | |
| **Nºdías sinQ (Perc. 0)** | 1,2 | 0,3 | 0,4 | 0,4 | 0,6 | 0,9 | 0,1 | 1,8 | 5,7 | 9,4 | 7,3 | 3,0 | **31** |
| **Nºdías sinQ (Perc. 5)** | 2,1 | 0,6 | 0,7 | 0,7 | 1,1 | 1,6 | 0,2 | 3,3 | 10,3 | 17,0 | 13,1 | 5,5 | **56** |
| **Nºdías sinQ (Perc. 10)** | 2,3 | 0,6 | 0,8 | 0,8 | 1,2 | 1,8 | 0,2 | 3,6 | 11,4 | 18,8 | 14,5 | 6,1 | **62** |
| **Nºdías sinQ (Perc. 15)** | 2,3 | 0,6 | 0,8 | 0,8 | 1,2 | 1,8 | 0,2 | 3,6 | 11,4 | 18,8 | 14,5 | 6,1 | **62** |
| **Nºdías sinQ (Perc. 25)** | 2,6 | 0,7 | 0,8 | 0,8 | 1,3 | 1,9 | 0,2 | 4,0 | 12,5 | 20,7 | 16,0 | 6,7 | **68** |

### CESE ANUAL SEGÚN EL NÚMERO DE DÍAS AL MES SIN CAUDAL DEFINITORIO DEL EVENTO DE CESE

| EVENTO DE CESE | | OCT | NOV | DIC | ENE | FEB | MAR | ABR | MAY | JUN | JUL | AGO | SEP | Total (días/año) |
|---|---|---|---|---|---|---|---|---|---|---|---|---|---|---|
| PERCENTIL 0 | 10 días/mes sinQ | NO | NO | NO | NO | NO | NO | NO | NO | NO | NO | NO | NO | 0 |
| | 15 días/mes sinQ | NO | NO | NO | NO | NO | NO | NO | NO | NO | NO | NO | NO | 0 |
| | 20 días/mes sinQ | NO | NO | NO | NO | NO | NO | NO | NO | NO | NO | NO | NO | 0 |
| PERCENTIL 5 | 10 días/mes sinQ | NO | NO | NO | NO | NO | NO | NO | NO | SI | SI | SI | NO | 90 |
| | 15 días/mes sinQ | NO | NO | NO | NO | NO | NO | NO | NO | NO | SI | NO | NO | 30 |
| | 20 días/mes sinQ | NO | NO | NO | NO | NO | NO | NO | NO | NO | NO | NO | NO | 0 |
| PERCENTIL 10 | 10 días/mes sinQ | NO | NO | NO | NO | NO | NO | NO | NO | SI | SI | SI | NO | 90 |
| | 15 días/mes sinQ | NO | NO | NO | NO | NO | NO | NO | NO | NO | SI | NO | NO | 30 |
| | 20 días/mes sinQ | NO | NO | NO | NO | NO | NO | NO | NO | NO | NO | NO | NO | 0 |
| PERCENTIL 15 | 10 días/mes sinQ | NO | NO | NO | NO | NO | NO | NO | NO | SI | SI | SI | NO | 90 |
| | 15 días/mes sinQ | NO | NO | NO | NO | NO | NO | NO | NO | NO | SI | NO | NO | 30 |
| | 20 días/mes sinQ | NO | NO | NO | NO | NO | NO | NO | NO | NO | NO | NO | NO | 0 |

## DH TAJO. CARACTERIZACIÓN DEL PERIODO DE CESE DE CAUDAL

| CÓDIGO MASA DE AGUA | Salor | MASA SIMULADA |
|---|---|---|
| 1024020 | | NO |

| | | | | | | | | | | | | | | |
|---|---|---|---|---|---|---|---|---|---|---|---|---|---|---|
| PERCENTIL 25 | 10 días/mes sinQ | NO | NO | NO | NO | NO | NO | NO | NO | SI | SI | SI | NO | 90 |
| | 15 días/mes sinQ | NO | NO | NO | NO | NO | NO | NO | NO | NO | SI | SI | NO | 60 |
| | 20 días/mes sinQ | NO | NO | NO | NO | NO | NO | NO | NO | NO | SI | NO | NO | 30 |

NOTA: De entre los cinco casos de percentiles considerados (0, 5, 10, 15 y 25) con valor distinto de cero, se selecciona aquél cuya media de número de días de cese al año de los tres posibles eventos (10, 15 ó 20 días/mes) se aproxima más a la duración (días/año) previamente calculada según la IPH. Y dentro del caso seleccionado se elige la duración del evento que, a su vez, difiere menos de aquella duración. El caso así seleccionado se resalta en rojo.

## CESE HIPERANUAL

### Nº DE AÑOS CONSECUTIVOS (PERCENTIL 80)

| | OCT | NOV | DIC | ENE | FEB | MAR | ABR | MAY | JUN | JUL | AGO | SEP |
|---|---|---|---|---|---|---|---|---|---|---|---|---|
| SIN caudal | 1 | 1 | 1 | 1 | 1 | 1 | 0 | 2 | 5 | 15 | 5 | 2 |
| ALTERNOS conQ/sinQ | 2 | 2 | 1 | 1 | 2 | 2 | 0 | 1 | 1 | 2 | 2 | 2 |
| CON caudal | 5 | 7 | 11 | 11 | 8 | 10 | 13 | 5 | 2 | 1 | 2 | 4 |

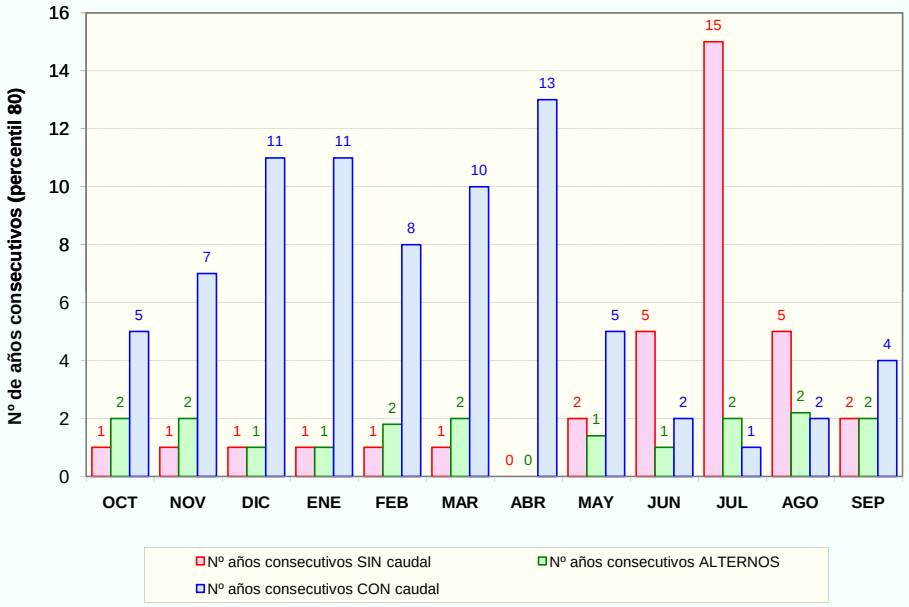


## PROPUESTA DE PERIODOS DE CESE DE CAUDAL

### MESES CON CESE DE CAUDAL Y PERIODICIDAD

| PERIODICIDAD | OCT | NOV | DIC | ENE | FEB | MAR | ABR | MAY | JUN | JUL | AGO | SEP | Total (días/año) |
|---|---|---|---|---|---|---|---|---|---|---|---|---|---|
| ANUAL | NO | NO | NO | NO | NO | NO | NO | NO | NO | SI | SI | NO | 60 |
| BIENAL (alternos>= conQ) | NO | NO | NO | NO | NO | NO | NO | NO | NO | - | - | NO | 0 |
| QUINQUENAL (conQ-sinQ< 5 años) | SI | NO | NO | NO | NO | NO | NO | SI | SI | - | - | SI | 120 |

# DH TAJO. CARACTERIZACIÓN DEL PERIODO DE CESE DE CAUDAL

| CÓDIGO MASA DE AGUA | | MASA SIMULADA |
|---|---|---|
| 1025010 | R. Ayuela desde E. de Ayuela hasta R.Salor y Ayo. Santiago | NO |

| CLASIFICACIÓN DE LA MASA | INTERMITENTE |
|---|---|

| Nº días al año sin caudal (percentil 80): | 157 |
|---|---|

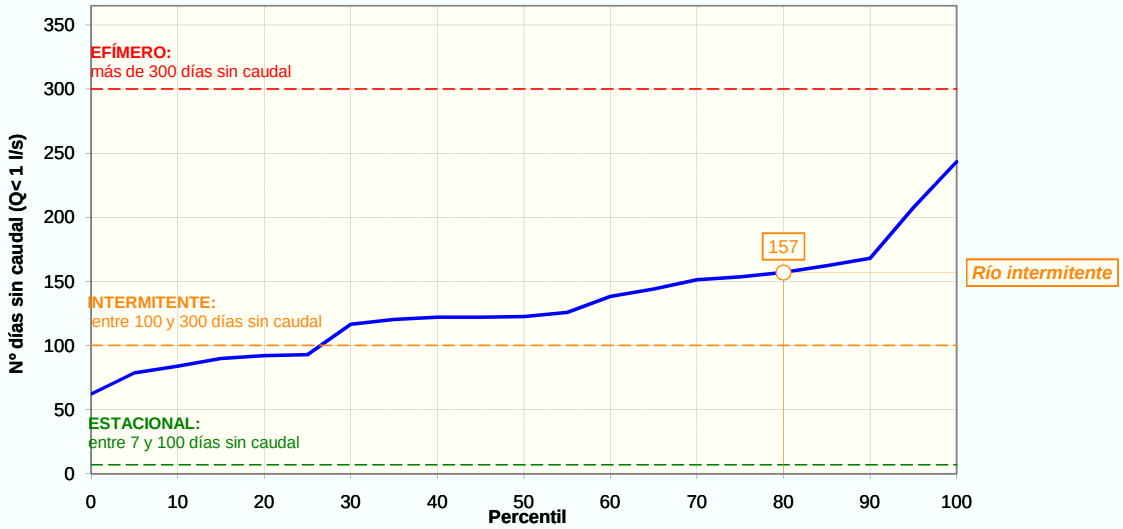


## CESE ANUAL

| FRECUENCIA DE EVENTOS (NºEVENTOS/AÑO) | | |
|---|---|---|
| | PERCENTIL 25 | 3 |
| | PERCENTIL 75 | 5 |

| DURACIÓN DEL PERIODO DE CESE (DÍAS/AÑO) | | |
|---|---|---|
| | PERCENTIL 0: | 62 |
| | PERCENTIL 5: | 79 |
| | PERCENTIL 10 | 84 |
| | PERCENTIL 15 | 90 |
| | PERCENTIL 25 | 93 |

### ESTACIONALIDAD (%) Y DISTRIBUCIÓN MENSUAL DE LOS DÍAS SIN CAUDAL SEGÚN PERCENTIL DE DURACIÓN DEL PERIODO DE CESE

| | OCT | NOV | DIC | ENE | FEB | MAR | ABR | MAY | JUN | JUL | AGO | SEP | Total |
|---|---|---|---|---|---|---|---|---|---|---|---|---|---|
| **Total nº días** | 127 | 55 | 61 | 62 | 73 | 124 | 16 | 272 | 556 | 777 | 742 | 480 | **3 345** |
| **Estacionalidad (%)** | 4% | 2% | 2% | 2% | 2% | 4% | 0% | 8% | 17% | 23% | 22% | 14% | |
| **Nºdías sinQ (Perc. 0)** | 2,4 | 1,0 | 1,1 | 1,1 | 1,4 | 2,3 | 0,3 | 5,0 | 10,3 | 14,4 | 13,8 | 8,9 | **62** |
| **Nºdías sinQ (Perc. 5)** | 3,0 | 1,3 | 1,4 | 1,5 | 1,7 | 2,9 | 0,4 | 6,4 | 13,1 | 18,3 | 17,4 | 11,3 | **79** |
| **Nºdías sinQ (Perc. 10)** | 3,2 | 1,4 | 1,5 | 1,6 | 1,8 | 3,1 | 0,4 | 6,8 | 13,9 | 19,5 | 18,6 | 12,0 | **84** |
| **Nºdías sinQ (Perc. 15)** | 3,4 | 1,5 | 1,6 | 1,7 | 2,0 | 3,3 | 0,4 | 7,3 | 14,9 | 20,9 | 19,9 | 12,9 | **90** |
| **Nºdías sinQ (Perc. 25)** | 3,5 | 1,5 | 1,7 | 1,7 | 2,0 | 3,4 | 0,4 | 7,5 | 15,4 | 21,5 | 20,6 | 13,3 | **93** |

### CESE ANUAL SEGÚN EL NÚMERO DE DÍAS AL MES SIN CAUDAL DEFINITORIO DEL EVENTO DE CESE

| EVENTO DE CESE | | OCT | NOV | DIC | ENE | FEB | MAR | ABR | MAY | JUN | JUL | AGO | SEP | Total (días/año) |
|---|---|---|---|---|---|---|---|---|---|---|---|---|---|---|
| PERCENTIL 0 | 10 días/mes sinQ | NO | NO | NO | NO | NO | NO | NO | NO | SI | SI | SI | NO | 90 |
| | 15 días/mes sinQ | NO | NO | NO | NO | NO | NO | NO | NO | NO | NO | NO | NO | 0 |
| | 20 días/mes sinQ | NO | NO | NO | NO | NO | NO | NO | NO | NO | NO | NO | NO | 0 |
| PERCENTIL 5 | 10 días/mes sinQ | NO | NO | NO | NO | NO | NO | NO | NO | SI | SI | SI | SI | 120 |
| | 15 días/mes sinQ | NO | NO | NO | NO | NO | NO | NO | NO | NO | SI | SI | NO | 60 |
| | 20 días/mes sinQ | NO | NO | NO | NO | NO | NO | NO | NO | NO | NO | NO | NO | 0 |
| PERCENTIL 10 | 10 días/mes sinQ | NO | NO | NO | NO | NO | NO | NO | NO | SI | SI | SI | SI | 120 |
| | 15 días/mes sinQ | NO | NO | NO | NO | NO | NO | NO | NO | NO | SI | SI | NO | 60 |
| | 20 días/mes sinQ | NO | NO | NO | NO | NO | NO | NO | NO | NO | NO | NO | NO | 0 |
| PERCENTIL 15 | 10 días/mes sinQ | NO | NO | NO | NO | NO | NO | NO | NO | SI | SI | SI | SI | 120 |
| | 15 días/mes sinQ | NO | NO | NO | NO | NO | NO | NO | NO | NO | SI | SI | NO | 60 |
| | 20 días/mes sinQ | NO | NO | NO | NO | NO | NO | NO | NO | NO | SI | NO | NO | 30 |

## DH TAJO. CARACTERIZACIÓN DEL PERIODO DE CESE DE CAUDAL

| CÓDIGO MASA DE AGUA | | | | | | | | | | | | | | | MASA SIMULADA |
|---|---|---|---|---|---|---|---|---|---|---|---|---|---|---|---|
| 1025010 | R. Ayuela desde E. de Ayuela hasta R.Salor y Ayo. Santiago | | | | | | | | | | | | | | NO |
| PERCENTIL 25 | 10 días/mes sinQ | NO | NO | NO | NO | NO | NO | NO | NO | SI | SI | SI | SI | 120 | |
| | 15 días/mes sinQ | NO | NO | NO | NO | NO | NO | NO | NO | SI | SI | SI | NO | 90 | |
| | 20 días/mes sinQ | NO | NO | NO | NO | NO | NO | NO | NO | NO | SI | SI | NO | 60 | |

NOTA: De entre los cinco casos de percentiles considerados (0, 5, 10, 15 y 25) con valor distinto de cero, se selecciona aquél cuya media de número de días de cese al año de los tres posibles eventos (10, 15 ó 20 días/mes) se aproxima más a la duración (días/año) previamente calculada según la IPH. Y dentro del caso seleccionado se elige la duración del evento que, a su vez, difiere menos de aquella duración. El caso así seleccionado se resalta en rojo.

## CESE HIPERANUAL

### Nº DE AÑOS CONSECUTIVOS (PERCENTIL 80)

| | OCT | NOV | DIC | ENE | FEB | MAR | ABR | MAY | JUN | JUL | AGO | SEP |
|---|---|---|---|---|---|---|---|---|---|---|---|---|
| SIN caudal | 1 | 1 | 1 | 1 | 1 | 2 | 0 | 2 | 5 | 15 | 13 | 4 |
| ALTERNOS conQ/sinQ | 3 | 2 | 1 | 2 | 2 | 2 | 0 | 2 | 2 | 2 | 2 | 2 |
| CON caudal | 4 | 5 | 10 | 7 | 5 | 7 | 13 | 3 | 2 | 1 | 1 | 3 |

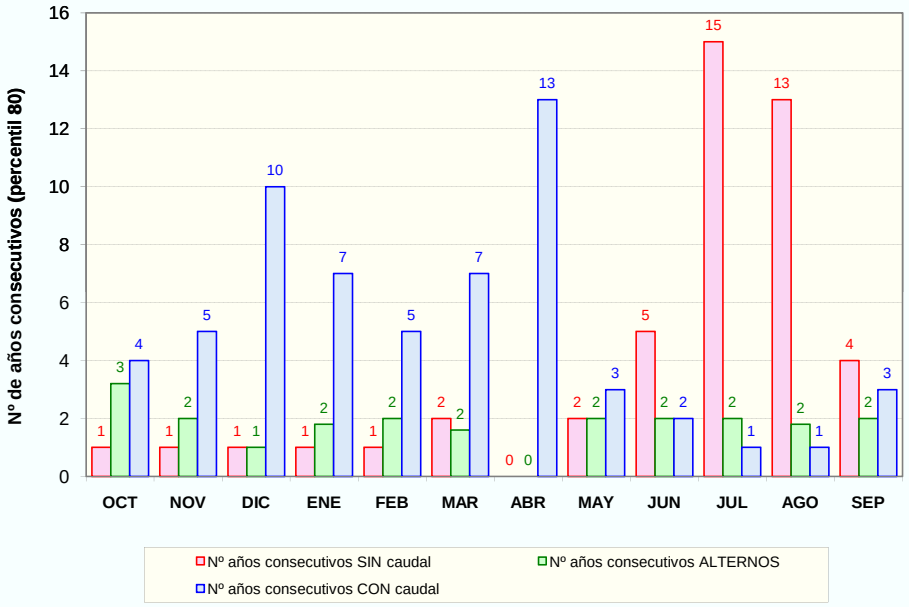


## PROPUESTA DE PERIODOS DE CESE DE CAUDAL

### MESES CON CESE DE CAUDAL Y PERIODICIDAD

| PERIODICIDAD | OCT | NOV | DIC | ENE | FEB | MAR | ABR | MAY | JUN | JUL | AGO | SEP | Total (días/año) |
|---|---|---|---|---|---|---|---|---|---|---|---|---|---|
| ANUAL | NO | NO | NO | NO | NO | NO | NO | NO | SI | SI | SI | NO | 90 |
| BIENAL (alternos>= conQ) | NO | NO | NO | NO | NO | NO | NO | NO | - | - | - | NO | 0 |
| QUINQUENAL (conQ-sinQ< 5 años) | SI | SI | NO | NO | SI | NO | NO | SI | - | - | - | SI | 150 |

# DH TAJO. CARACTERIZACIÓN DEL PERIODO DE CESE DE CAUDAL

| CÓDIGO MASA DE AGUA | | MASA SIMULADA |
|---|---|---|
| 1026020 | **Ayuela** | NO |

| CLASIFICACIÓN DE LA MASA | INTERMITENTE |
|---|---|

| Nº días al año sin caudal (percentil 80): | 176 |
|---|---|

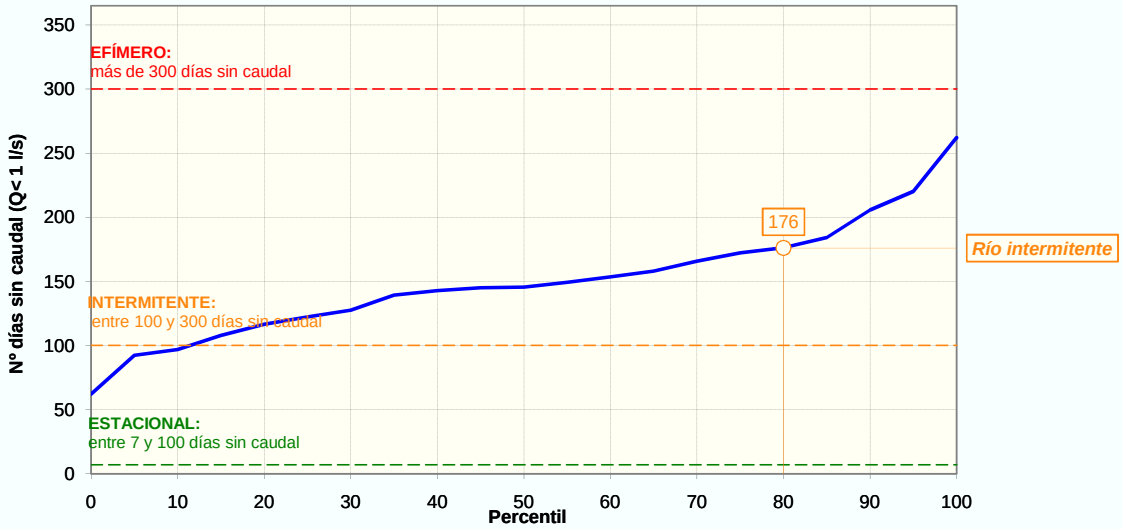


## CESE ANUAL

| FRECUENCIA DE EVENTOS (NºEVENTOS/AÑO) | | |
|---|---|---|
| | PERCENTIL 25 | 5 |
| | PERCENTIL 75 | 6 |

| DURACIÓN DEL PERIODO DE CESE (DÍAS/AÑO) | | |
|---|---|---|
| | PERCENTIL 0: | 62 |
| | PERCENTIL 5: | 92 |
| | PERCENTIL 10 | 97 |
| | PERCENTIL 15 | 108 |
| | PERCENTIL 25 | 122 |

### ESTACIONALIDAD (%) Y DISTRIBUCIÓN MENSUAL DE LOS DÍAS SIN CAUDAL SEGÚN PERCENTIL DE DURACIÓN DEL PERIODO DE CESE

| | OCT | NOV | DIC | ENE | FEB | MAR | ABR | MAY | JUN | JUL | AGO | SEP | Total |
|---|---|---|---|---|---|---|---|---|---|---|---|---|---|
| **Total nº días** | 186 | 101 | 112 | 124 | 109 | 214 | 47 | 322 | 558 | 803 | 742 | 510 | **3 828** |
| **Estacionalidad (%)** | 5% | 3% | 3% | 3% | 3% | 6% | 1% | 8% | 15% | 21% | 19% | 13% | |
| **Nºdías sinQ (Perc. 0)** | 3,0 | 1,6 | 1,8 | 2,0 | 1,8 | 3,5 | 0,8 | 5,2 | 9,0 | 13,0 | 12,0 | 8,3 | **62** |
| **Nºdías sinQ (Perc. 5)** | 4,5 | 2,4 | 2,7 | 3,0 | 2,6 | 5,2 | 1,1 | 7,8 | 13,4 | 19,3 | 17,9 | 12,3 | **92** |
| **Nºdías sinQ (Perc. 10)** | 4,7 | 2,5 | 2,8 | 3,1 | 2,8 | 5,4 | 1,2 | 8,1 | 14,1 | 20,3 | 18,7 | 12,9 | **97** |
| **Nºdías sinQ (Perc. 15)** | 5,2 | 2,8 | 3,2 | 3,5 | 3,1 | 6,0 | 1,3 | 9,1 | 15,7 | 22,6 | 20,9 | 14,3 | **108** |
| **Nºdías sinQ (Perc. 25)** | 5,9 | 3,2 | 3,6 | 4,0 | 3,5 | 6,8 | 1,5 | 10,3 | 17,8 | 25,6 | 23,7 | 16,3 | **122** |

### CESE ANUAL SEGÚN EL NÚMERO DE DÍAS AL MES SIN CAUDAL DEFINITORIO DEL EVENTO DE CESE

| EVENTO DE CESE | | OCT | NOV | DIC | ENE | FEB | MAR | ABR | MAY | JUN | JUL | AGO | SEP | Total (días/año) |
|---|---|---|---|---|---|---|---|---|---|---|---|---|---|---|
| PERCENTIL 0 | 10 días/mes sinQ | NO | NO | NO | NO | NO | NO | NO | NO | NO | SI | SI | NO | 60 |
| | 15 días/mes sinQ | NO | NO | NO | NO | NO | NO | NO | NO | NO | NO | NO | NO | 0 |
| | 20 días/mes sinQ | NO | NO | NO | NO | NO | NO | NO | NO | NO | NO | NO | NO | 0 |
| PERCENTIL 5 | 10 días/mes sinQ | NO | NO | NO | NO | NO | NO | NO | NO | SI | SI | SI | SI | 120 |
| | 15 días/mes sinQ | NO | NO | NO | NO | NO | NO | NO | NO | NO | SI | SI | NO | 60 |
| | 20 días/mes sinQ | NO | NO | NO | NO | NO | NO | NO | NO | NO | NO | NO | NO | 0 |
| PERCENTIL 10 | 10 días/mes sinQ | NO | NO | NO | NO | NO | NO | NO | NO | SI | SI | SI | SI | 120 |
| | 15 días/mes sinQ | NO | NO | NO | NO | NO | NO | NO | NO | NO | SI | SI | NO | 60 |
| | 20 días/mes sinQ | NO | NO | NO | NO | NO | NO | NO | NO | NO | SI | NO | NO | 30 |
| PERCENTIL 15 | 10 días/mes sinQ | NO | NO | NO | NO | NO | NO | NO | NO | SI | SI | SI | SI | 120 |
| | 15 días/mes sinQ | NO | NO | NO | NO | NO | NO | NO | NO | SI | SI | SI | NO | 90 |
| | 20 días/mes sinQ | NO | NO | NO | NO | NO | NO | NO | NO | NO | SI | SI | NO | 60 |

## DH TAJO. CARACTERIZACIÓN DEL PERIODO DE CESE DE CAUDAL

| CÓDIGO MASA DE AGUA | | | | | | | | | | | | | | | MASA SIMULADA |
|---|---|---|---|---|---|---|---|---|---|---|---|---|---|---|---|
| 1026020 | Ayuela | | | | | | | | | | | | | | NO |
| PERCENTIL 25 | 10 días/mes sinQ | NO | NO | NO | NO | NO | NO | NO | SI | SI | SI | SI | SI | 150 | |
| | 15 días/mes sinQ | NO | NO | NO | NO | NO | NO | NO | NO | SI | SI | SI | SI | 120 | |
| | 20 días/mes sinQ | NO | NO | NO | NO | NO | NO | NO | NO | NO | SI | SI | NO | 60 | |

NOTA: De entre los cinco casos de percentiles considerados (0, 5, 10, 15 y 25) con valor distinto de cero, se selecciona aquél cuya media de número de días de cese al año de los tres posibles eventos (10, 15 ó 20 días/mes) se aproxima más a la duración (días/año) previamente calculada según la IPH. Y dentro del caso seleccionado se elige la duración del evento que, a su vez, difiere menos de aquella duración. El caso así seleccionado se resalta en rojo.

## CESE HIPERANUAL

### Nº DE AÑOS CONSECUTIVOS (PERCENTIL 80)

| | OCT | NOV | DIC | ENE | FEB | MAR | ABR | MAY | JUN | JUL | AGO | SEP |
|---|---|---|---|---|---|---|---|---|---|---|---|---|
| SIN caudal | 2 | 1 | 1 | 1 | 1 | 2 | 1 | 2 | 5 | 26 | 13 | 4 |
| ALTERNOS conQ/sinQ | 1 | 2 | 3 | 2 | 3 | 3 | 2 | 2 | 2 | 0 | 2 | 2 |
| CON caudal | 4 | 4 | 5 | 4 | 3 | 4 | 9 | 4 | 2 | 0 | 1 | 2 |

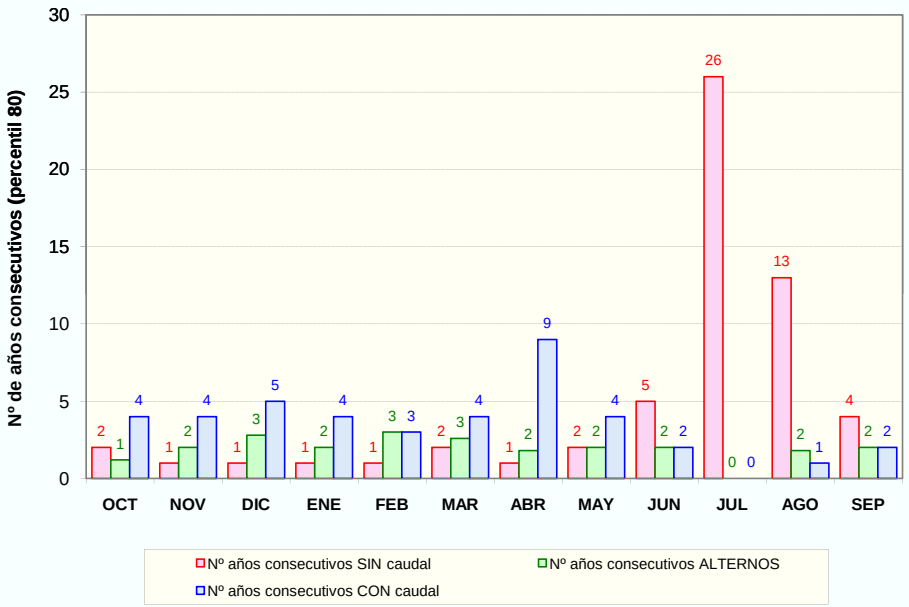


## PROPUESTA DE PERIODOS DE CESE DE CAUDAL

### MESES CON CESE DE CAUDAL Y PERIODICIDAD

| PERIODICIDAD | OCT | NOV | DIC | ENE | FEB | MAR | ABR | MAY | JUN | JUL | AGO | SEP | Total (días/año) |
|---|---|---|---|---|---|---|---|---|---|---|---|---|---|
| ANUAL | NO | NO | NO | NO | NO | NO | NO | NO | SI | SI | SI | SI | 120 |
| BIENAL (alternos>= conQ) | NO | NO | NO | NO | SI | NO | NO | NO | - | - | - | - | 30 |
| QUINQUENAL (conQ-sinQ< 5 años) | SI | SI | SI | SI | - | SI | NO | SI | - | - | - | - | 180 |

# DH TAJO. CARACTERIZACIÓN DEL PERIODO DE CESE DE CAUDAL

| CÓDIGO MASA DE AGUA | | MASA SIMULADA |
|---|---|---|
| 1027020 | **Aldea del Cano** | NO |

| CLASIFICACIÓN DE LA MASA | EFIMERO |
|---|---|

| Nº días al año sin caudal (percentil 80): | 328 |
|---|---|

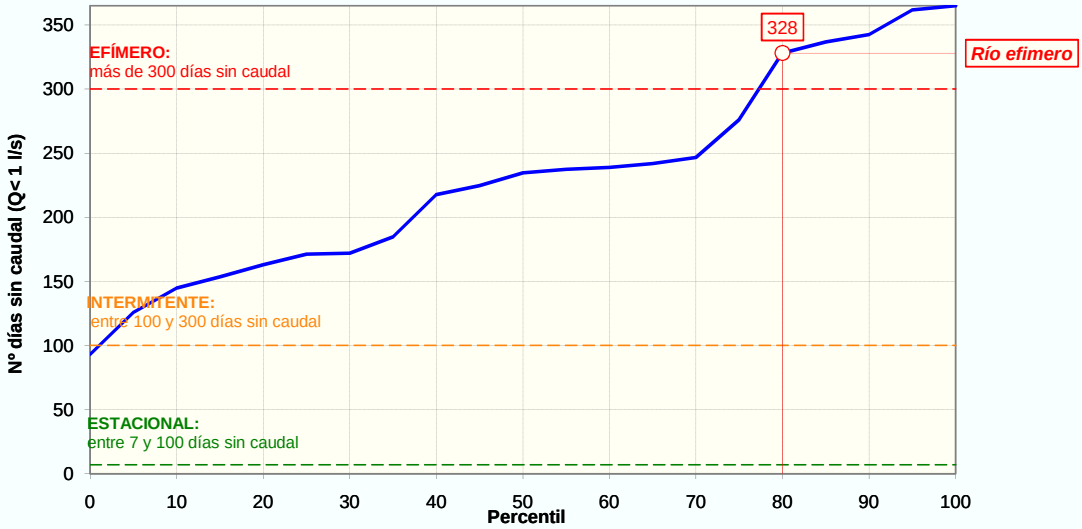


## CESE ANUAL

| FRECUENCIA DE EVENTOS (NºEVENTOS/AÑO) | | |
|---|---|---|
| | PERCENTIL 25 | 6 |
| | PERCENTIL 75 | 10 |

| DURACIÓN DEL PERIODO DE CESE (DÍAS/AÑO) | | |
|---|---|---|
| | PERCENTIL 0: | 93 |
| | PERCENTIL 5: | 126 |
| | PERCENTIL 10 | 145 |
| | PERCENTIL 15 | 153 |
| | PERCENTIL 25 | 171 |

### ESTACIONALIDAD (%) Y DISTRIBUCIÓN MENSUAL DE LOS DÍAS SIN CAUDAL SEGÚN PERCENTIL DE DURACIÓN DEL PERIODO DE CESE

| | OCT | NOV | DIC | ENE | FEB | MAR | ABR | MAY | JUN | JUL | AGO | SEP | Total |
|---|---|---|---|---|---|---|---|---|---|---|---|---|---|
| **Total nº días** | 543 | 268 | 329 | 260 | 280 | 390 | 319 | 484 | 719 | 806 | 806 | 660 | **5 864** |
| **Estacionalidad (%)** | 9% | 5% | 6% | 4% | 5% | 7% | 5% | 8% | 12% | 14% | 14% | 11% | |
| **Nºdías sinQ (Perc. 0)** | 8,6 | 4,3 | 5,2 | 4,1 | 4,4 | 6,2 | 5,1 | 7,7 | 11,4 | 12,8 | 12,8 | 10,5 | **93** |
| **Nºdías sinQ (Perc. 5)** | 11,6 | 5,7 | 7,1 | 5,6 | 6,0 | 8,4 | 6,8 | 10,4 | 15,4 | 17,3 | 17,3 | 14,1 | **126** |
| **Nºdías sinQ (Perc. 10)** | 13,4 | 6,6 | 8,1 | 6,4 | 6,9 | 9,6 | 7,9 | 11,9 | 17,7 | 19,9 | 19,9 | 16,3 | **145** |
| **Nºdías sinQ (Perc. 15)** | 14,2 | 7,0 | 8,6 | 6,8 | 7,3 | 10,2 | 8,3 | 12,7 | 18,8 | 21,1 | 21,1 | 17,3 | **153** |
| **Nºdías sinQ (Perc. 25)** | 15,9 | 7,8 | 9,6 | 7,6 | 8,2 | 11,4 | 9,3 | 14,1 | 21,0 | 23,5 | 23,5 | 19,3 | **171** |

### CESE ANUAL SEGÚN EL NÚMERO DE DÍAS AL MES SIN CAUDAL DEFINITORIO DEL EVENTO DE CESE

| EVENTO DE CESE | | OCT | NOV | DIC | ENE | FEB | MAR | ABR | MAY | JUN | JUL | AGO | SEP | Total (días/año) |
|---|---|---|---|---|---|---|---|---|---|---|---|---|---|---|
| PERCENTIL 0 | 10 días/mes sinQ | NO | NO | NO | NO | NO | NO | NO | NO | SI | SI | SI | SI | 120 |
| | 15 días/mes sinQ | NO | NO | NO | NO | NO | NO | NO | NO | NO | NO | NO | NO | 0 |
| | 20 días/mes sinQ | NO | NO | NO | NO | NO | NO | NO | NO | NO | NO | NO | NO | 0 |
| PERCENTIL 5 | 10 días/mes sinQ | SI | NO | NO | NO | NO | NO | NO | SI | SI | SI | SI | SI | 180 |
| | 15 días/mes sinQ | NO | NO | NO | NO | NO | NO | NO | NO | SI | SI | SI | NO | 90 |
| | 20 días/mes sinQ | NO | NO | NO | NO | NO | NO | NO | NO | NO | NO | NO | NO | 0 |
| PERCENTIL 10 | 10 días/mes sinQ | SI | NO | NO | NO | NO | NO | NO | SI | SI | SI | SI | SI | 180 |
| | 15 días/mes sinQ | NO | NO | NO | NO | NO | NO | NO | NO | SI | SI | SI | SI | 120 |
| | 20 días/mes sinQ | NO | NO | NO | NO | NO | NO | NO | NO | NO | NO | NO | NO | 0 |
| PERCENTIL 15 | 10 días/mes sinQ | SI | NO | NO | NO | NO | SI | NO | SI | SI | SI | SI | SI | 210 |
| | 15 días/mes sinQ | NO | NO | NO | NO | NO | NO | NO | NO | SI | SI | SI | SI | 120 |
| | 20 días/mes sinQ | NO | NO | NO | NO | NO | NO | NO | NO | NO | SI | SI | NO | 60 |

## DH TAJO. CARACTERIZACIÓN DEL PERIODO DE CESE DE CAUDAL

| CÓDIGO MASA DE AGUA | | MASA SIMULADA |
|---|---|---|
| 1027020 | **Aldea del Cano** | NO |

| | | | | | | | | | | | | | | |
|---|---|---|---|---|---|---|---|---|---|---|---|---|---|---|
| PERCENTIL 25 | 10 días/mes sinQ | SI | NO | NO | NO | NO | SI | NO | SI | SI | SI | SI | SI | 210 |
| | 15 días/mes sinQ | SI | NO | NO | NO | NO | NO | NO | NO | SI | SI | SI | SI | 150 |
| | 20 días/mes sinQ | NO | NO | NO | NO | NO | NO | NO | NO | SI | SI | SI | NO | 90 |

NOTA: De entre los cinco casos de percentiles considerados (0, 5, 10, 15 y 25) con valor distinto de cero, se selecciona aquél cuya media de número de días de cese al año de los tres posibles eventos (10, 15 ó 20 días/mes) se aproxima más a la duración (días/año) previamente calculada según la IPH. Y dentro del caso seleccionado se elige la duración del evento que, a su vez, difiere menos de aquella duración. El caso así seleccionado se resalta en rojo.

## CESE HIPERANUAL

### Nº DE AÑOS CONSECUTIVOS (PERCENTIL 80)

| | OCT | NOV | DIC | ENE | FEB | MAR | ABR | MAY | JUN | JUL | AGO | SEP |
|---|---|---|---|---|---|---|---|---|---|---|---|---|
| SIN caudal | 4 | 2 | 3 | 2 | 2 | 3 | 1 | 4 | 15 | 26 | 26 | 11 |
| ALTERNOS conQ/sinQ | 2 | 2 | 2 | 3 | 4 | 2 | 5 | 2 | 2 | 0 | 0 | 2 |
| CON caudal | 1 | 2 | 2 | 3 | 3 | 2 | 2 | 2 | 1 | 0 | 0 | 1 |

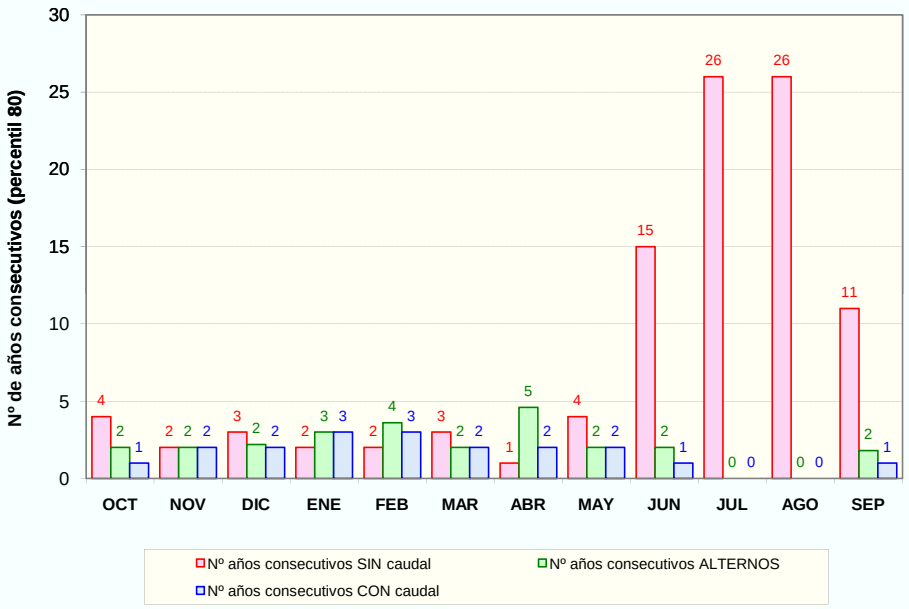


## PROPUESTA DE PERIODOS DE CESE DE CAUDAL

### MESES CON CESE DE CAUDAL Y PERIODICIDAD

| PERIODICIDAD | OCT | NOV | DIC | ENE | FEB | MAR | ABR | MAY | JUN | JUL | AGO | SEP | Total (días/año) |
|---|---|---|---|---|---|---|---|---|---|---|---|---|---|
| ANUAL | SI | NO | NO | NO | NO | NO | NO | NO | SI | SI | SI | SI | 150 |
| BIENAL (alternos>= conQ) | - | SI | SI | SI | SI | SI | SI | SI | - | - | - | - | 210 |
| QUINQUENAL (conQ-sinQ< 5 años) | - | - | - | - | - | - | - | - | - | - | - | - | 0 |

## DH TAJO. CARACTERIZACIÓN DEL PERIODO DE CESE DE CAUDAL

| CÓDIGO MASA DE AGUA | | MASA SIMULADA |
|---|---|---|
| 1028010 | Rio Sever desde pto. fronterizo a E. Cedillo. PT05TEJO0905 | NO |

| CLASIFICACIÓN DE LA MASA | ESTACIONAL |
|---|---|

| Nº días al año sin caudal (percentil 80): | 14 |
|---|---|

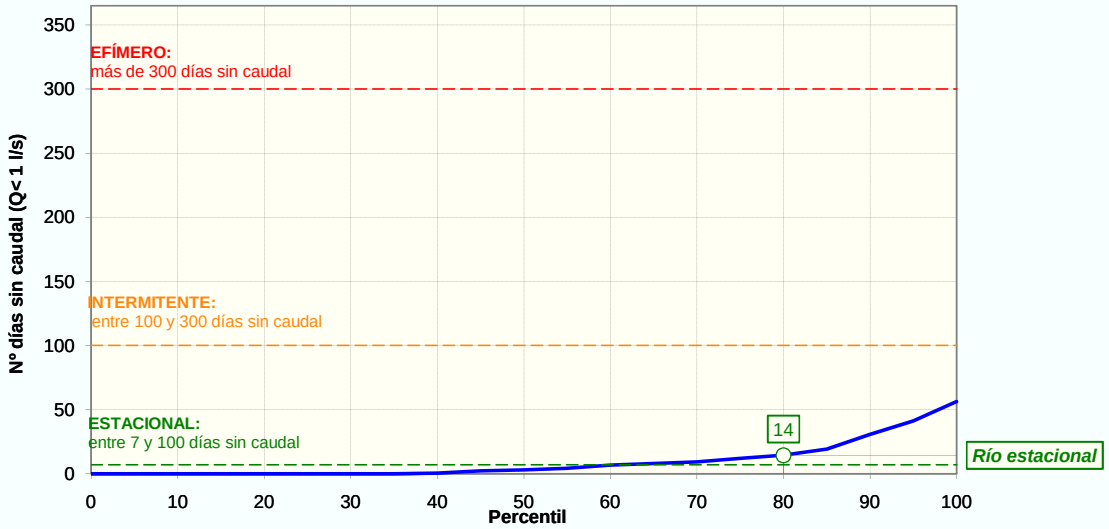


## CESE ANUAL

| FRECUENCIA DE EVENTOS (NºEVENTOS/AÑO) | | |
|---|---|---|
| | PERCENTIL 25 | 0 |
| | PERCENTIL 75 | 1 |

| DURACIÓN DEL PERIODO DE CESE (DÍAS/AÑO) | | |
|---|---|---|
| | PERCENTIL 0: | 0 |
| | PERCENTIL 5: | 0 |
| | PERCENTIL 10 | 0 |
| | PERCENTIL 15 | 0 |
| | PERCENTIL 25 | 0 |

### ESTACIONALIDAD (%) Y DISTRIBUCIÓN MENSUAL DE LOS DÍAS SIN CAUDAL SEGÚN PERCENTIL DE DURACIÓN DEL PERIODO DE CESE

| | OCT | NOV | DIC | ENE | FEB | MAR | ABR | MAY | JUN | JUL | AGO | SEP | Total |
|---|---|---|---|---|---|---|---|---|---|---|---|---|---|
| **Total nº días** | 54 | 0 | 0 | 0 | 0 | 24 | 2 | 64 | 36 | 62 | 28 | 7 | **277** |
| **Estacionalidad (%)** | 19% | 0% | 0% | 0% | 0% | 9% | 1% | 23% | 13% | 22% | 10% | 3% | |
| **Nºdías sinQ (Perc. 0)** | 0,0 | 0,0 | 0,0 | 0,0 | 0,0 | 0,0 | 0,0 | 0,0 | 0,0 | 0,0 | 0,0 | 0,0 | **0** |
| **Nºdías sinQ (Perc. 5)** | 0,0 | 0,0 | 0,0 | 0,0 | 0,0 | 0,0 | 0,0 | 0,0 | 0,0 | 0,0 | 0,0 | 0,0 | **0** |
| **Nºdías sinQ (Perc. 10)** | 0,0 | 0,0 | 0,0 | 0,0 | 0,0 | 0,0 | 0,0 | 0,0 | 0,0 | 0,0 | 0,0 | 0,0 | **0** |
| **Nºdías sinQ (Perc. 15)** | 0,0 | 0,0 | 0,0 | 0,0 | 0,0 | 0,0 | 0,0 | 0,0 | 0,0 | 0,0 | 0,0 | 0,0 | **0** |
| **Nºdías sinQ (Perc. 25)** | 0,0 | 0,0 | 0,0 | 0,0 | 0,0 | 0,0 | 0,0 | 0,0 | 0,0 | 0,0 | 0,0 | 0,0 | **0** |

### CESE ANUAL SEGÚN EL NÚMERO DE DÍAS AL MES SIN CAUDAL DEFINITORIO DEL EVENTO DE CESE

| EVENTO DE CESE | | OCT | NOV | DIC | ENE | FEB | MAR | ABR | MAY | JUN | JUL | AGO | SEP | Total (días/año) |
|---|---|---|---|---|---|---|---|---|---|---|---|---|---|---|
| PERCENTIL 0 | 10 días/mes sinQ | NO | NO | NO | NO | NO | NO | NO | NO | NO | NO | NO | NO | 0 |
| | 15 días/mes sinQ | NO | NO | NO | NO | NO | NO | NO | NO | NO | NO | NO | NO | 0 |
| | 20 días/mes sinQ | NO | NO | NO | NO | NO | NO | NO | NO | NO | NO | NO | NO | 0 |
| PERCENTIL 5 | 10 días/mes sinQ | NO | NO | NO | NO | NO | NO | NO | NO | NO | NO | NO | NO | 0 |
| | 15 días/mes sinQ | NO | NO | NO | NO | NO | NO | NO | NO | NO | NO | NO | NO | 0 |
| | 20 días/mes sinQ | NO | NO | NO | NO | NO | NO | NO | NO | NO | NO | NO | NO | 0 |
| PERCENTIL 10 | 10 días/mes sinQ | NO | NO | NO | NO | NO | NO | NO | NO | NO | NO | NO | NO | 0 |
| | 15 días/mes sinQ | NO | NO | NO | NO | NO | NO | NO | NO | NO | NO | NO | NO | 0 |
| | 20 días/mes sinQ | NO | NO | NO | NO | NO | NO | NO | NO | NO | NO | NO | NO | 0 |
| PERCENTIL 15 | 10 días/mes sinQ | NO | NO | NO | NO | NO | NO | NO | NO | NO | NO | NO | NO | 0 |
| | 15 días/mes sinQ | NO | NO | NO | NO | NO | NO | NO | NO | NO | NO | NO | NO | 0 |
| | 20 días/mes sinQ | NO | NO | NO | NO | NO | NO | NO | NO | NO | NO | NO | NO | 0 |

## DH TAJO. CARACTERIZACIÓN DEL PERIODO DE CESE DE CAUDAL

| CÓDIGO MASA DE AGUA | | MASA SIMULADA |
|---|---|---|
| 1028010 | Rio Sever desde pto. fronterizo a E. Cedillo. PT05TEJO0905 | NO |

| | | OCT | NOV | DIC | ENE | FEB | MAR | ABR | MAY | JUN | JUL | AGO | SEP | |
|---|---|---|---|---|---|---|---|---|---|---|---|---|---|---|
| PERCENTIL 25 | 10 días/mes sinQ | NO | NO | NO | NO | NO | NO | NO | NO | NO | NO | NO | NO | 0 |
| | 15 días/mes sinQ | NO | NO | NO | NO | NO | NO | NO | NO | NO | NO | NO | NO | 0 |
| | 20 días/mes sinQ | NO | NO | NO | NO | NO | NO | NO | NO | NO | NO | NO | NO | 0 |

NOTA: De entre los cinco casos de percentiles considerados (0, 5, 10, 15 y 25) con valor distinto de cero, se selecciona aquél cuya media de número de días de cese al año de los tres posibles eventos (10, 15 ó 20 días/mes) se aproxima más a la duración (días/año) previamente calculada según la IPH. Y dentro del caso seleccionado se elige la duración del evento que, a su vez, difiere menos de aquella duración. El caso así seleccionado se resalta en rojo.

## CESE HIPERANUAL

### Nº DE AÑOS CONSECUTIVOS (PERCENTIL 80)

| | OCT | NOV | DIC | ENE | FEB | MAR | ABR | MAY | JUN | JUL | AGO | SEP |
|---|---|---|---|---|---|---|---|---|---|---|---|---|
| SIN caudal | 1 | 0 | 0 | 0 | 0 | 1 | 0 | 1 | 1 | 1 | 1 | 0 |
| ALTERNOS conQ/sinQ | 2 | 0 | 0 | 0 | 0 | 0 | 0 | 2 | 2 | 3 | 2 | 0 |
| CON caudal | 5 | 10 | 11 | 11 | 13 | 16 | 13 | 9 | 13 | 9 | 9 | 13 |

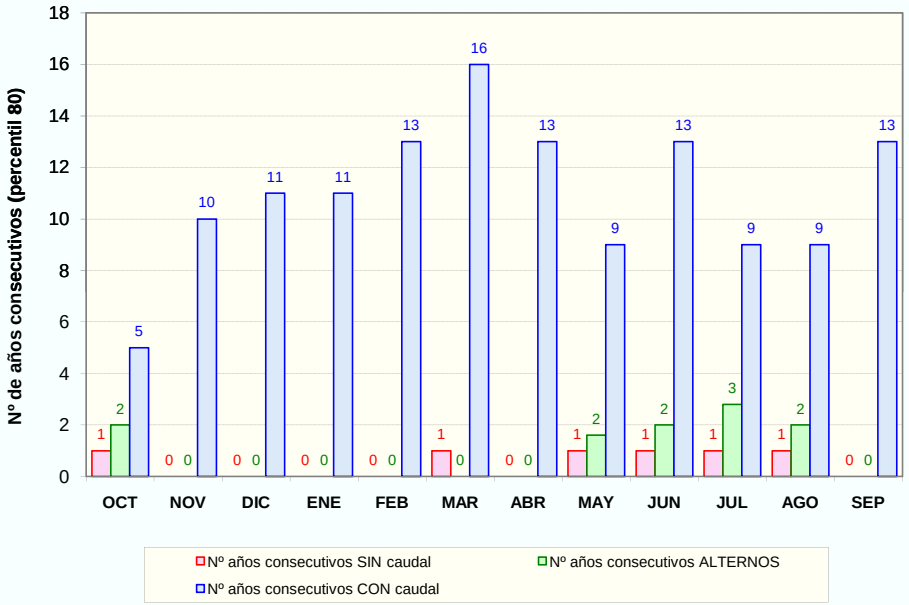


## PROPUESTA DE PERIODOS DE CESE DE CAUDAL

### MESES CON CESE DE CAUDAL Y PERIODICIDAD

| PERIODICIDAD | OCT | NOV | DIC | ENE | FEB | MAR | ABR | MAY | JUN | JUL | AGO | SEP | Total (días/año) |
|---|---|---|---|---|---|---|---|---|---|---|---|---|---|
| ANUAL | NO | NO | NO | NO | NO | NO | NO | NO | NO | NO | NO | NO | 0 |
| BIENAL (alternos>= conQ) | NO | NO | NO | NO | NO | NO | NO | NO | NO | NO | NO | NO | 0 |
| QUINQUENAL (conQ-sinQ< 5 años) | SI | NO | NO | NO | NO | NO | NO | NO | NO | NO | NO | NO | 30 |

## DH TAJO. CARACTERIZACIÓN DEL PERIODO DE CESE DE CAUDAL

| CÓDIGO MASA DE AGUA | | MASA SIMULADA |
|---|---|---|
| 1029010 | R. Sever de cabecera a punto fronterizo. PT05TEJO0918 | NO |

| CLASIFICACIÓN DE LA MASA | ESTACIONAL |
|---|---|

| Nº días al año sin caudal (percentil 80): | 14 |
|---|---|

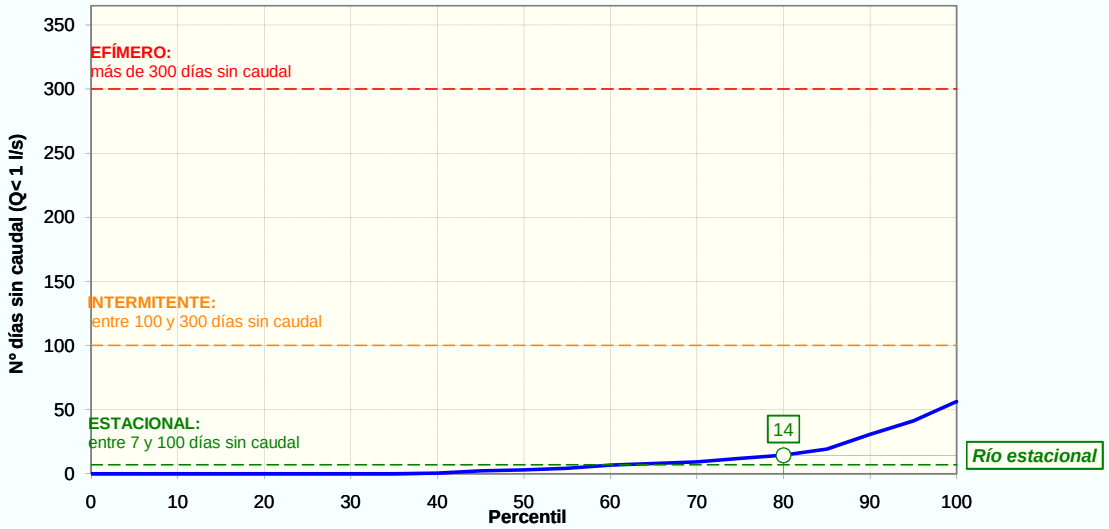


## CESE ANUAL

| FRECUENCIA DE EVENTOS (NºEVENTOS/AÑO) | | |
|---|---|---|
| | PERCENTIL 25 | 0 |
| | PERCENTIL 75 | 1 |

| DURACIÓN DEL PERIODO DE CESE (DÍAS/AÑO) | | |
|---|---|---|
| | PERCENTIL 0: | 0 |
| | PERCENTIL 5: | 0 |
| | PERCENTIL 10 | 0 |
| | PERCENTIL 15 | 0 |
| | PERCENTIL 25 | 0 |

### ESTACIONALIDAD (%) Y DISTRIBUCIÓN MENSUAL DE LOS DÍAS SIN CAUDAL SEGÚN PERCENTIL DE DURACIÓN DEL PERIODO DE CESE

| | OCT | NOV | DIC | ENE | FEB | MAR | ABR | MAY | JUN | JUL | AGO | SEP | Total |
|---|---|---|---|---|---|---|---|---|---|---|---|---|---|
| **Total nº días** | 54 | 0 | 0 | 0 | 0 | 24 | 2 | 64 | 36 | 62 | 28 | 7 | **277** |
| **Estacionalidad (%)** | 19% | 0% | 0% | 0% | 0% | 9% | 1% | 23% | 13% | 22% | 10% | 3% | |
| **Nºdías sinQ (Perc. 0)** | 0,0 | 0,0 | 0,0 | 0,0 | 0,0 | 0,0 | 0,0 | 0,0 | 0,0 | 0,0 | 0,0 | 0,0 | **0** |
| **Nºdías sinQ (Perc. 5)** | 0,0 | 0,0 | 0,0 | 0,0 | 0,0 | 0,0 | 0,0 | 0,0 | 0,0 | 0,0 | 0,0 | 0,0 | **0** |
| **Nºdías sinQ (Perc. 10)** | 0,0 | 0,0 | 0,0 | 0,0 | 0,0 | 0,0 | 0,0 | 0,0 | 0,0 | 0,0 | 0,0 | 0,0 | **0** |
| **Nºdías sinQ (Perc. 15)** | 0,0 | 0,0 | 0,0 | 0,0 | 0,0 | 0,0 | 0,0 | 0,0 | 0,0 | 0,0 | 0,0 | 0,0 | **0** |
| **Nºdías sinQ (Perc. 25)** | 0,0 | 0,0 | 0,0 | 0,0 | 0,0 | 0,0 | 0,0 | 0,0 | 0,0 | 0,0 | 0,0 | 0,0 | **0** |

### CESE ANUAL SEGÚN EL NÚMERO DE DÍAS AL MES SIN CAUDAL DEFINITORIO DEL EVENTO DE CESE

| EVENTO DE CESE | | OCT | NOV | DIC | ENE | FEB | MAR | ABR | MAY | JUN | JUL | AGO | SEP | Total (días/año) |
|---|---|---|---|---|---|---|---|---|---|---|---|---|---|---|
| PERCENTIL 0 | 10 días/mes sinQ | NO | NO | NO | NO | NO | NO | NO | NO | NO | NO | NO | NO | 0 |
| | 15 días/mes sinQ | NO | NO | NO | NO | NO | NO | NO | NO | NO | NO | NO | NO | 0 |
| | 20 días/mes sinQ | NO | NO | NO | NO | NO | NO | NO | NO | NO | NO | NO | NO | 0 |
| PERCENTIL 5 | 10 días/mes sinQ | NO | NO | NO | NO | NO | NO | NO | NO | NO | NO | NO | NO | 0 |
| | 15 días/mes sinQ | NO | NO | NO | NO | NO | NO | NO | NO | NO | NO | NO | NO | 0 |
| | 20 días/mes sinQ | NO | NO | NO | NO | NO | NO | NO | NO | NO | NO | NO | NO | 0 |
| PERCENTIL 10 | 10 días/mes sinQ | NO | NO | NO | NO | NO | NO | NO | NO | NO | NO | NO | NO | 0 |
| | 15 días/mes sinQ | NO | NO | NO | NO | NO | NO | NO | NO | NO | NO | NO | NO | 0 |
| | 20 días/mes sinQ | NO | NO | NO | NO | NO | NO | NO | NO | NO | NO | NO | NO | 0 |
| PERCENTIL 15 | 10 días/mes sinQ | NO | NO | NO | NO | NO | NO | NO | NO | NO | NO | NO | NO | 0 |
| | 15 días/mes sinQ | NO | NO | NO | NO | NO | NO | NO | NO | NO | NO | NO | NO | 0 |
| | 20 días/mes sinQ | NO | NO | NO | NO | NO | NO | NO | NO | NO | NO | NO | NO | 0 |

## DH TAJO. CARACTERIZACIÓN DEL PERIODO DE CESE DE CAUDAL

| CÓDIGO MASA DE AGUA | | MASA SIMULADA |
|---|---|---|
| 1029010 | R. Sever de cabecera a punto fronterizo. PT05TEJO0918 | NO |

| | | | | | | | | | | | | | | |
|---|---|---|---|---|---|---|---|---|---|---|---|---|---|---|
| PERCENTIL 25 | 10 días/mes sinQ | NO | NO | NO | NO | NO | NO | NO | NO | NO | NO | NO | NO | 0 |
| | 15 días/mes sinQ | NO | NO | NO | NO | NO | NO | NO | NO | NO | NO | NO | NO | 0 |
| | 20 días/mes sinQ | NO | NO | NO | NO | NO | NO | NO | NO | NO | NO | NO | NO | 0 |

NOTA: De entre los cinco casos de percentiles considerados (0, 5, 10, 15 y 25) con valor distinto de cero, se selecciona aquél cuya media de número de días de cese al año de los tres posibles eventos (10, 15 ó 20 días/mes) se aproxima más a la duración (días/año) previamente calculada según la IPH. Y dentro del caso seleccionado se elige la duración del evento que, a su vez, difiere menos de aquella duración. El caso así seleccionado se resalta en rojo.

## CESE HIPERANUAL

### Nº DE AÑOS CONSECUTIVOS (PERCENTIL 80)

| | OCT | NOV | DIC | ENE | FEB | MAR | ABR | MAY | JUN | JUL | AGO | SEP |
|---|---|---|---|---|---|---|---|---|---|---|---|---|
| SIN caudal | 1 | 0 | 0 | 0 | 0 | 1 | 0 | 1 | 1 | 1 | 1 | 0 |
| ALTERNOS conQ/sinQ | 2 | 0 | 0 | 0 | 0 | 0 | 0 | 2 | 2 | 3 | 2 | 0 |
| CON caudal | 5 | 10 | 11 | 11 | 13 | 16 | 13 | 9 | 13 | 9 | 9 | 13 |

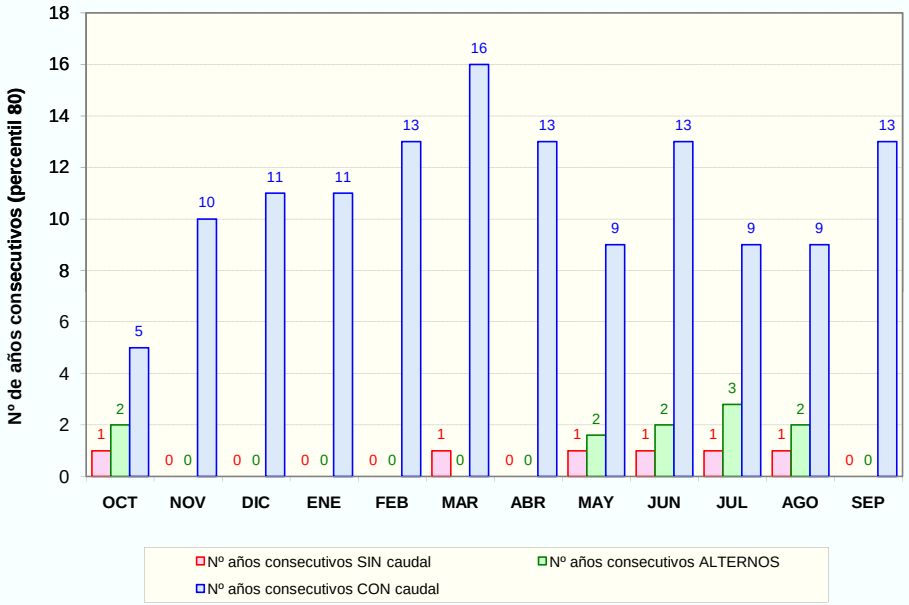


## PROPUESTA DE PERIODOS DE CESE DE CAUDAL

### MESES CON CESE DE CAUDAL Y PERIODICIDAD

| PERIODICIDAD | OCT | NOV | DIC | ENE | FEB | MAR | ABR | MAY | JUN | JUL | AGO | SEP | Total (días/año) |
|---|---|---|---|---|---|---|---|---|---|---|---|---|---|
| ANUAL | NO | NO | NO | NO | NO | NO | NO | NO | NO | NO | NO | NO | 0 |
| BIENAL (alternos>= conQ) | NO | NO | NO | NO | NO | NO | NO | NO | NO | NO | NO | NO | 0 |
| QUINQUENAL (conQ-sinQ< 5 años) | SI | NO | NO | NO | NO | NO | NO | NO | NO | NO | NO | NO | 30 |

# DH TAJO. CARACTERIZACIÓN DEL PERIODO DE CESE DE CAUDAL

| CÓDIGO MASA DE AGUA | | MASA SIMULADA |
|---|---|---|
| 1030010 | R. Alburrel desde Rivera Avid hasta R. Sever | NO |

| CLASIFICACIÓN DE LA MASA | ESTACIONAL |
|---|---|

| Nº días al año sin caudal (percentil 80): | 17 |
|---|---|

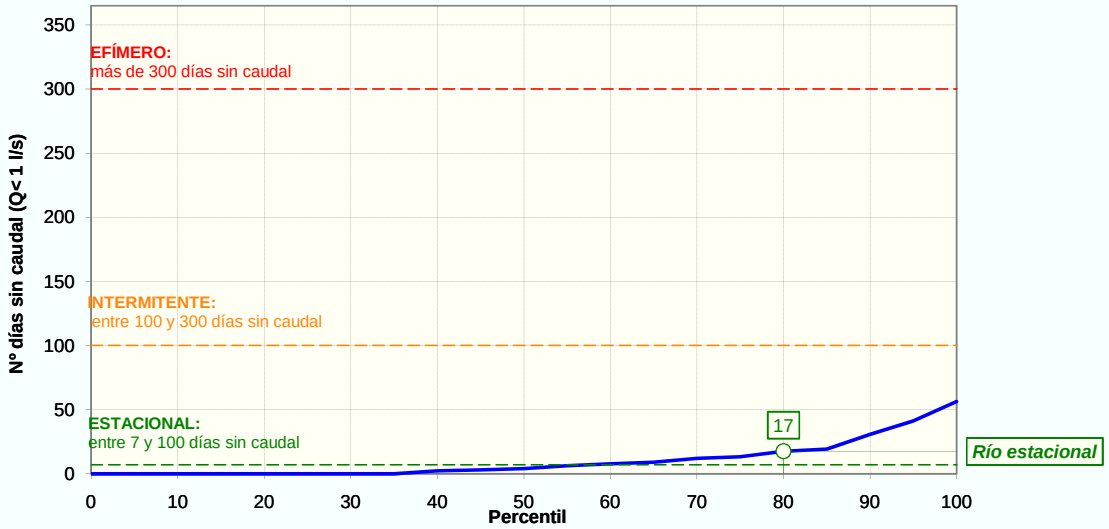


## CESE ANUAL

| FRECUENCIA DE EVENTOS (NºEVENTOS/AÑO) | | |
|---|---|---|
| | PERCENTIL 25 | 0 |
| | PERCENTIL 75 | 1 |

| DURACIÓN DEL PERIODO DE CESE (DÍAS/AÑO) | | |
|---|---|---|
| | PERCENTIL 0: | 0 |
| | PERCENTIL 5: | 0 |
| | PERCENTIL 10 | 0 |
| | PERCENTIL 15 | 0 |
| | PERCENTIL 25 | 0 |

### ESTACIONALIDAD (%) Y DISTRIBUCIÓN MENSUAL DE LOS DÍAS SIN CAUDAL SEGÚN PERCENTIL DE DURACIÓN DEL PERIODO DE CESE

| | OCT | NOV | DIC | ENE | FEB | MAR | ABR | MAY | JUN | JUL | AGO | SEP | Total |
|---|---|---|---|---|---|---|---|---|---|---|---|---|---|
| **Total nº días** | 54 | 17 | 0 | 0 | 0 | 24 | 2 | 64 | 36 | 62 | 28 | 7 | **294** |
| **Estacionalidad (%)** | 18% | 6% | 0% | 0% | 0% | 8% | 1% | 22% | 12% | 21% | 10% | 2% | |
| **Nºdías sinQ (Perc. 0)** | 0,0 | 0,0 | 0,0 | 0,0 | 0,0 | 0,0 | 0,0 | 0,0 | 0,0 | 0,0 | 0,0 | 0,0 | **0** |
| **Nºdías sinQ (Perc. 5)** | 0,0 | 0,0 | 0,0 | 0,0 | 0,0 | 0,0 | 0,0 | 0,0 | 0,0 | 0,0 | 0,0 | 0,0 | **0** |
| **Nºdías sinQ (Perc. 10)** | 0,0 | 0,0 | 0,0 | 0,0 | 0,0 | 0,0 | 0,0 | 0,0 | 0,0 | 0,0 | 0,0 | 0,0 | **0** |
| **Nºdías sinQ (Perc. 15)** | 0,0 | 0,0 | 0,0 | 0,0 | 0,0 | 0,0 | 0,0 | 0,0 | 0,0 | 0,0 | 0,0 | 0,0 | **0** |
| **Nºdías sinQ (Perc. 25)** | 0,0 | 0,0 | 0,0 | 0,0 | 0,0 | 0,0 | 0,0 | 0,0 | 0,0 | 0,0 | 0,0 | 0,0 | **0** |

### CESE ANUAL SEGÚN EL NÚMERO DE DÍAS AL MES SIN CAUDAL DEFINITORIO DEL EVENTO DE CESE

| EVENTO DE CESE | | OCT | NOV | DIC | ENE | FEB | MAR | ABR | MAY | JUN | JUL | AGO | SEP | Total (días/año) |
|---|---|---|---|---|---|---|---|---|---|---|---|---|---|---|
| PERCENTIL 0 | 10 días/mes sinQ | NO | NO | NO | NO | NO | NO | NO | NO | NO | NO | NO | NO | 0 |
| | 15 días/mes sinQ | NO | NO | NO | NO | NO | NO | NO | NO | NO | NO | NO | NO | 0 |
| | 20 días/mes sinQ | NO | NO | NO | NO | NO | NO | NO | NO | NO | NO | NO | NO | 0 |
| PERCENTIL 5 | 10 días/mes sinQ | NO | NO | NO | NO | NO | NO | NO | NO | NO | NO | NO | NO | 0 |
| | 15 días/mes sinQ | NO | NO | NO | NO | NO | NO | NO | NO | NO | NO | NO | NO | 0 |
| | 20 días/mes sinQ | NO | NO | NO | NO | NO | NO | NO | NO | NO | NO | NO | NO | 0 |
| PERCENTIL 10 | 10 días/mes sinQ | NO | NO | NO | NO | NO | NO | NO | NO | NO | NO | NO | NO | 0 |
| | 15 días/mes sinQ | NO | NO | NO | NO | NO | NO | NO | NO | NO | NO | NO | NO | 0 |
| | 20 días/mes sinQ | NO | NO | NO | NO | NO | NO | NO | NO | NO | NO | NO | NO | 0 |
| PERCENTIL 15 | 10 días/mes sinQ | NO | NO | NO | NO | NO | NO | NO | NO | NO | NO | NO | NO | 0 |
| | 15 días/mes sinQ | NO | NO | NO | NO | NO | NO | NO | NO | NO | NO | NO | NO | 0 |
| | 20 días/mes sinQ | NO | NO | NO | NO | NO | NO | NO | NO | NO | NO | NO | NO | 0 |

## DH TAJO. CARACTERIZACIÓN DEL PERIODO DE CESE DE CAUDAL

| CÓDIGO MASA DE AGUA | | MASA SIMULADA |
|---|---|---|
| 1030010 | R. Alburrel desde Rivera Avid hasta R. Sever | NO |

| | | OCT | NOV | DIC | ENE | FEB | MAR | ABR | MAY | JUN | JUL | AGO | SEP | |
|---|---|---|---|---|---|---|---|---|---|---|---|---|---|---|
| PERCENTIL 25 | 10 días/mes sinQ | NO | NO | NO | NO | NO | NO | NO | NO | NO | NO | NO | NO | 0 |
| | 15 días/mes sinQ | NO | NO | NO | NO | NO | NO | NO | NO | NO | NO | NO | NO | 0 |
| | 20 días/mes sinQ | NO | NO | NO | NO | NO | NO | NO | NO | NO | NO | NO | NO | 0 |

NOTA: De entre los cinco casos de percentiles considerados (0, 5, 10, 15 y 25) con valor distinto de cero, se selecciona aquél cuya media de número de días de cese al año de los tres posibles eventos (10, 15 ó 20 días/mes) se aproxima más a la duración (días/año) previamente calculada según la IPH. Y dentro del caso seleccionado se elige la duración del evento que, a su vez, difiere menos de aquella duración. El caso así seleccionado se resalta en rojo.

## CESE HIPERANUAL

### Nº DE AÑOS CONSECUTIVOS (PERCENTIL 80)

| | OCT | NOV | DIC | ENE | FEB | MAR | ABR | MAY | JUN | JUL | AGO | SEP |
|---|---|---|---|---|---|---|---|---|---|---|---|---|
| SIN caudal | 1 | 1 | 0 | 0 | 0 | 1 | 0 | 1 | 1 | 1 | 1 | 0 |
| ALTERNOS conQ/sinQ | 2 | 2 | 0 | 0 | 0 | 0 | 0 | 2 | 2 | 3 | 2 | 0 |
| CON caudal | 5 | 7 | 11 | 11 | 13 | 16 | 13 | 9 | 13 | 9 | 9 | 13 |

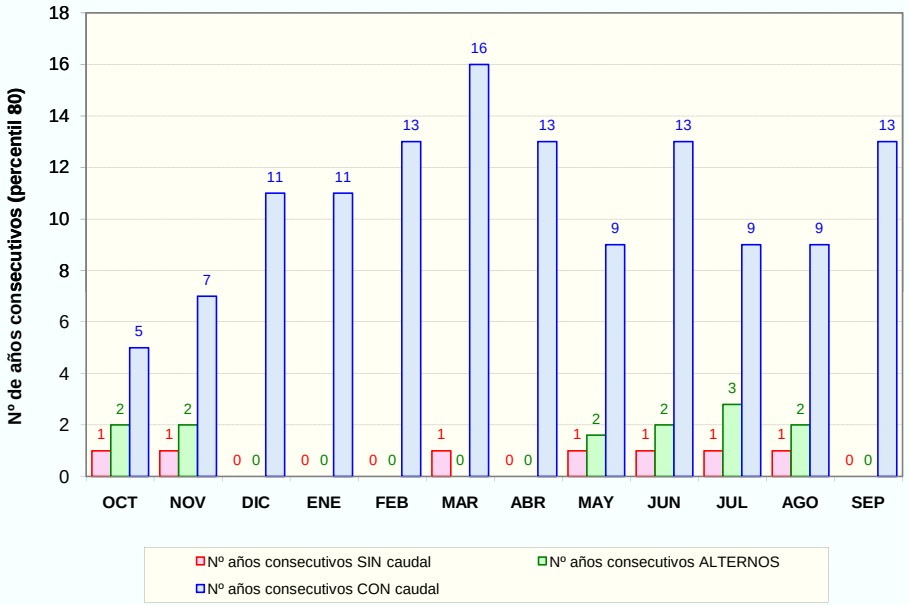


## PROPUESTA DE PERIODOS DE CESE DE CAUDAL

### MESES CON CESE DE CAUDAL Y PERIODICIDAD

| PERIODICIDAD | OCT | NOV | DIC | ENE | FEB | MAR | ABR | MAY | JUN | JUL | AGO | SEP | Total (días/año) |
|---|---|---|---|---|---|---|---|---|---|---|---|---|---|
| ANUAL | NO | NO | NO | NO | NO | NO | NO | NO | NO | NO | NO | NO | 0 |
| BIENAL (alternos>= conQ) | NO | NO | NO | NO | NO | NO | NO | NO | NO | NO | NO | NO | 0 |
| QUINQUENAL (conQ-sinQ< 5 años) | SI | NO | NO | NO | NO | NO | NO | NO | NO | NO | NO | NO | 30 |

# DH TAJO. CARACTERIZACIÓN DEL PERIODO DE CESE DE CAUDAL

| CÓDIGO MASA DE AGUA | | MASA SIMULADA |
|---|---|---|
| 1031010 | R. Alburrel tramo alto hasta Rivera Avid | NO |

| CLASIFICACIÓN DE LA MASA | ESTACIONAL |
|---|---|

| Nº días al año sin caudal (percentil 80): | 17 |
|---|---|

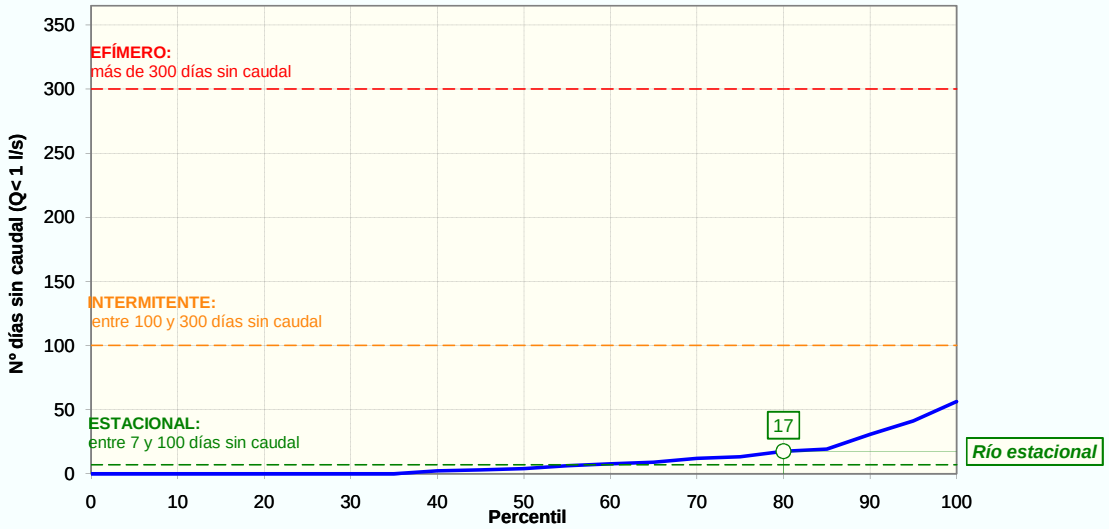


## CESE ANUAL

| FRECUENCIA DE EVENTOS (NºEVENTOS/AÑO) | | |
|---|---|---|
| | PERCENTIL 25 | 0 |
| | PERCENTIL 75 | 1 |

| DURACIÓN DEL PERIODO DE CESE (DÍAS/AÑO) | | |
|---|---|---|
| | PERCENTIL 0: | 0 |
| | PERCENTIL 5: | 0 |
| | PERCENTIL 10 | 0 |
| | PERCENTIL 15 | 0 |
| | PERCENTIL 25 | 0 |

### ESTACIONALIDAD (%) Y DISTRIBUCIÓN MENSUAL DE LOS DÍAS SIN CAUDAL SEGÚN PERCENTIL DE DURACIÓN DEL PERIODO DE CESE

| | OCT | NOV | DIC | ENE | FEB | MAR | ABR | MAY | JUN | JUL | AGO | SEP | Total |
|---|---|---|---|---|---|---|---|---|---|---|---|---|---|
| **Total nº días** | 54 | 17 | 0 | 0 | 0 | 24 | 2 | 64 | 36 | 62 | 28 | 7 | **294** |
| **Estacionalidad (%)** | 18% | 6% | 0% | 0% | 0% | 8% | 1% | 22% | 12% | 21% | 10% | 2% | |
| **Nºdías sinQ (Perc. 0)** | 0,0 | 0,0 | 0,0 | 0,0 | 0,0 | 0,0 | 0,0 | 0,0 | 0,0 | 0,0 | 0,0 | 0,0 | **0** |
| **Nºdías sinQ (Perc. 5)** | 0,0 | 0,0 | 0,0 | 0,0 | 0,0 | 0,0 | 0,0 | 0,0 | 0,0 | 0,0 | 0,0 | 0,0 | **0** |
| **Nºdías sinQ (Perc. 10)** | 0,0 | 0,0 | 0,0 | 0,0 | 0,0 | 0,0 | 0,0 | 0,0 | 0,0 | 0,0 | 0,0 | 0,0 | **0** |
| **Nºdías sinQ (Perc. 15)** | 0,0 | 0,0 | 0,0 | 0,0 | 0,0 | 0,0 | 0,0 | 0,0 | 0,0 | 0,0 | 0,0 | 0,0 | **0** |
| **Nºdías sinQ (Perc. 25)** | 0,0 | 0,0 | 0,0 | 0,0 | 0,0 | 0,0 | 0,0 | 0,0 | 0,0 | 0,0 | 0,0 | 0,0 | **0** |

### CESE ANUAL SEGÚN EL NÚMERO DE DÍAS AL MES SIN CAUDAL DEFINITORIO DEL EVENTO DE CESE

| EVENTO DE CESE | | OCT | NOV | DIC | ENE | FEB | MAR | ABR | MAY | JUN | JUL | AGO | SEP | Total (días/año) |
|---|---|---|---|---|---|---|---|---|---|---|---|---|---|---|
| PERCENTIL 0 | 10 días/mes sinQ | NO | NO | NO | NO | NO | NO | NO | NO | NO | NO | NO | NO | 0 |
| | 15 días/mes sinQ | NO | NO | NO | NO | NO | NO | NO | NO | NO | NO | NO | NO | 0 |
| | 20 días/mes sinQ | NO | NO | NO | NO | NO | NO | NO | NO | NO | NO | NO | NO | 0 |
| PERCENTIL 5 | 10 días/mes sinQ | NO | NO | NO | NO | NO | NO | NO | NO | NO | NO | NO | NO | 0 |
| | 15 días/mes sinQ | NO | NO | NO | NO | NO | NO | NO | NO | NO | NO | NO | NO | 0 |
| | 20 días/mes sinQ | NO | NO | NO | NO | NO | NO | NO | NO | NO | NO | NO | NO | 0 |
| PERCENTIL 10 | 10 días/mes sinQ | NO | NO | NO | NO | NO | NO | NO | NO | NO | NO | NO | NO | 0 |
| | 15 días/mes sinQ | NO | NO | NO | NO | NO | NO | NO | NO | NO | NO | NO | NO | 0 |
| | 20 días/mes sinQ | NO | NO | NO | NO | NO | NO | NO | NO | NO | NO | NO | NO | 0 |
| PERCENTIL 15 | 10 días/mes sinQ | NO | NO | NO | NO | NO | NO | NO | NO | NO | NO | NO | NO | 0 |
| | 15 días/mes sinQ | NO | NO | NO | NO | NO | NO | NO | NO | NO | NO | NO | NO | 0 |
| | 20 días/mes sinQ | NO | NO | NO | NO | NO | NO | NO | NO | NO | NO | NO | NO | 0 |

## DH TAJO. CARACTERIZACIÓN DEL PERIODO DE CESE DE CAUDAL

| CÓDIGO MASA DE AGUA | | MASA SIMULADA |
|---|---|---|
| 1031010 | R. Alburrel tramo alto hasta Rivera Avid | NO |

| | | OCT | NOV | DIC | ENE | FEB | MAR | ABR | MAY | JUN | JUL | AGO | SEP | |
|---|---|---|---|---|---|---|---|---|---|---|---|---|---|---|
| PERCENTIL 25 | 10 días/mes sinQ | NO | NO | NO | NO | NO | NO | NO | NO | NO | NO | NO | NO | 0 |
| | 15 días/mes sinQ | NO | NO | NO | NO | NO | NO | NO | NO | NO | NO | NO | NO | 0 |
| | 20 días/mes sinQ | NO | NO | NO | NO | NO | NO | NO | NO | NO | NO | NO | NO | 0 |

NOTA: De entre los cinco casos de percentiles considerados (0, 5, 10, 15 y 25) con valor distinto de cero, se selecciona aquél cuya media de número de días de cese al año de los tres posibles eventos (10, 15 ó 20 días/mes) se aproxima más a la duración (días/año) previamente calculada según la IPH. Y dentro del caso seleccionado se elige la duración del evento que, a su vez, difiere menos de aquella duración. El caso así seleccionado se resalta en rojo.

## CESE HIPERANUAL

### Nº DE AÑOS CONSECUTIVOS (PERCENTIL 80)

| | OCT | NOV | DIC | ENE | FEB | MAR | ABR | MAY | JUN | JUL | AGO | SEP |
|---|---|---|---|---|---|---|---|---|---|---|---|---|
| SIN caudal | 1 | 1 | 0 | 0 | 0 | 1 | 0 | 1 | 1 | 1 | 1 | 0 |
| ALTERNOS conQ/sinQ | 2 | 2 | 0 | 0 | 0 | 0 | 0 | 2 | 2 | 3 | 2 | 0 |
| CON caudal | 5 | 7 | 11 | 11 | 13 | 16 | 13 | 9 | 13 | 9 | 9 | 13 |

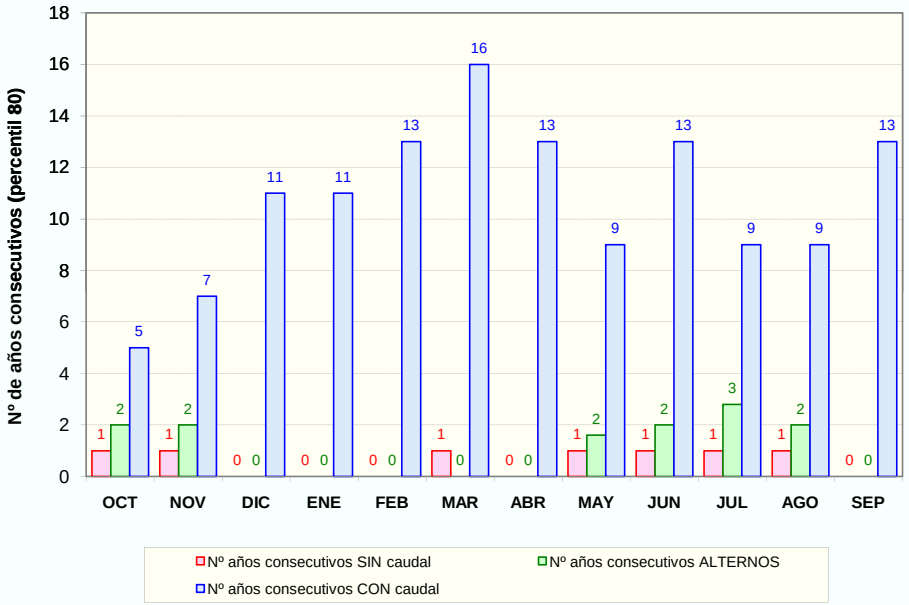


## PROPUESTA DE PERIODOS DE CESE DE CAUDAL

### MESES CON CESE DE CAUDAL Y PERIODICIDAD

| PERIODICIDAD | OCT | NOV | DIC | ENE | FEB | MAR | ABR | MAY | JUN | JUL | AGO | SEP | Total (días/año) |
|---|---|---|---|---|---|---|---|---|---|---|---|---|---|
| ANUAL | NO | NO | NO | NO | NO | NO | NO | NO | NO | NO | NO | NO | 0 |
| BIENAL (alternos>= conQ) | NO | NO | NO | NO | NO | NO | NO | NO | NO | NO | NO | NO | 0 |
| QUINQUENAL (conQ-sinQ< 5 años) | SI | NO | NO | NO | NO | NO | NO | NO | NO | NO | NO | NO | 30 |

## DH TAJO. CARACTERIZACIÓN DEL PERIODO DE CESE DE CAUDAL

| CÓDIGO MASA DE AGUA | | MASA SIMULADA |
|---|---|---|
| 1032010 | **Regato de Aurela hasta Cedillo** | NO |

| CLASIFICACIÓN DE LA MASA | INTERMITENTE |
|---|---|

| Nº días al año sin caudal (percentil 80): | 184 |
|---|---|

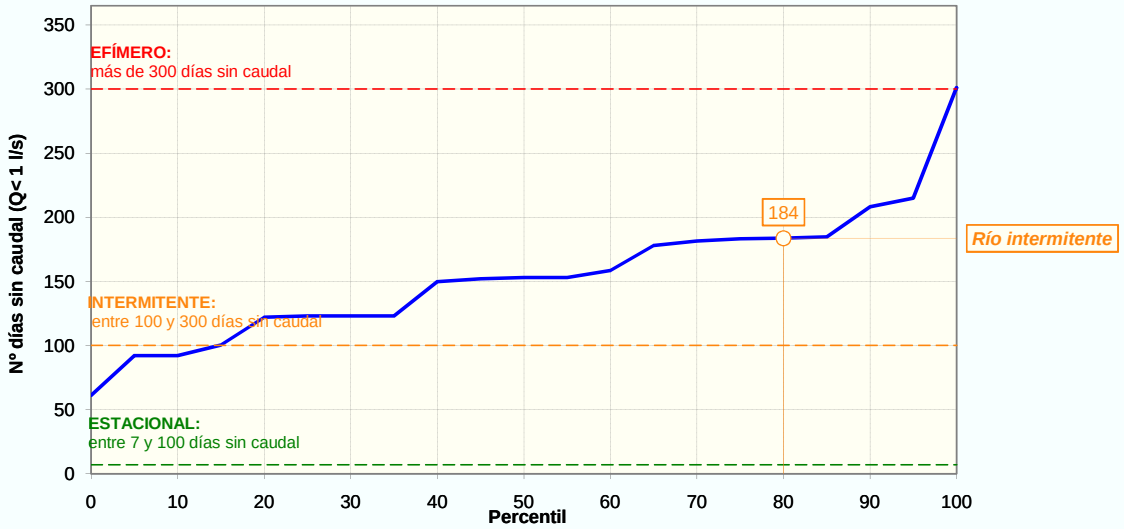


## CESE ANUAL

| FRECUENCIA DE EVENTOS (NºEVENTOS/AÑO) | | |
|---|---|---|
| | PERCENTIL 25 | 4 |
| | PERCENTIL 75 | 6 |

| DURACIÓN DEL PERIODO DE CESE (DÍAS/AÑO) | | |
|---|---|---|
| | PERCENTIL 0: | 61 |
| | PERCENTIL 5: | 92 |
| | PERCENTIL 10 | 92 |
| | PERCENTIL 15 | 100 |
| | PERCENTIL 25 | 123 |

### ESTACIONALIDAD (%) Y DISTRIBUCIÓN MENSUAL DE LOS DÍAS SIN CAUDAL SEGÚN PERCENTIL DE DURACIÓN DEL PERIODO DE CESE

| | OCT | NOV | DIC | ENE | FEB | MAR | ABR | MAY | JUN | JUL | AGO | SEP | Total |
|---|---|---|---|---|---|---|---|---|---|---|---|---|---|
| **Total nº días** | 439 | 329 | 280 | 310 | 280 | 276 | 462 | 891 | 1 492 | 1 860 | 1 860 | 1 188 | **9 667** |
| **Estacionalidad (%)** | 5% | 3% | 3% | 3% | 3% | 3% | 5% | 9% | 15% | 19% | 19% | 12% | |
| **Nºdías sinQ (Perc. 0)** | 2,8 | 2,1 | 1,8 | 2,0 | 1,8 | 1,7 | 2,9 | 5,6 | 9,4 | 11,7 | 11,7 | 7,5 | **61** |
| **Nºdías sinQ (Perc. 5)** | 4,2 | 3,1 | 2,7 | 3,0 | 2,7 | 2,6 | 4,4 | 8,5 | 14,2 | 17,7 | 17,7 | 11,3 | **92** |
| **Nºdías sinQ (Perc. 10)** | 4,2 | 3,1 | 2,7 | 3,0 | 2,7 | 2,6 | 4,4 | 8,5 | 14,2 | 17,7 | 17,7 | 11,3 | **92** |
| **Nºdías sinQ (Perc. 15)** | 4,5 | 3,4 | 2,9 | 3,2 | 2,9 | 2,9 | 4,8 | 9,2 | 15,4 | 19,3 | 19,3 | 12,3 | **100** |
| **Nºdías sinQ (Perc. 25)** | 5,6 | 4,2 | 3,6 | 3,9 | 3,6 | 3,5 | 5,9 | 11,3 | 19,0 | 23,7 | 23,7 | 15,1 | **123** |

### CESE ANUAL SEGÚN EL NÚMERO DE DÍAS AL MES SIN CAUDAL DEFINITORIO DEL EVENTO DE CESE

| EVENTO DE CESE | | OCT | NOV | DIC | ENE | FEB | MAR | ABR | MAY | JUN | JUL | AGO | SEP | Total (días/año) |
|---|---|---|---|---|---|---|---|---|---|---|---|---|---|---|
| PERCENTIL 0 | 10 días/mes sinQ | NO | NO | NO | NO | NO | NO | NO | NO | NO | SI | SI | NO | 60 |
| | 15 días/mes sinQ | NO | NO | NO | NO | NO | NO | NO | NO | NO | NO | NO | NO | 0 |
| | 20 días/mes sinQ | NO | NO | NO | NO | NO | NO | NO | NO | NO | NO | NO | NO | 0 |
| PERCENTIL 5 | 10 días/mes sinQ | NO | NO | NO | NO | NO | NO | NO | NO | SI | SI | SI | SI | 120 |
| | 15 días/mes sinQ | NO | NO | NO | NO | NO | NO | NO | NO | NO | SI | SI | NO | 60 |
| | 20 días/mes sinQ | NO | NO | NO | NO | NO | NO | NO | NO | NO | NO | NO | NO | 0 |
| PERCENTIL 10 | 10 días/mes sinQ | NO | NO | NO | NO | NO | NO | NO | NO | SI | SI | SI | SI | 120 |
| | 15 días/mes sinQ | NO | NO | NO | NO | NO | NO | NO | NO | NO | SI | SI | NO | 60 |
| | 20 días/mes sinQ | NO | NO | NO | NO | NO | NO | NO | NO | NO | NO | NO | NO | 0 |
| PERCENTIL 15 | 10 días/mes sinQ | NO | NO | NO | NO | NO | NO | NO | NO | SI | SI | SI | SI | 120 |
| | 15 días/mes sinQ | NO | NO | NO | NO | NO | NO | NO | NO | SI | SI | SI | NO | 90 |
| | 20 días/mes sinQ | NO | NO | NO | NO | NO | NO | NO | NO | NO | NO | NO | NO | 0 |

## DH TAJO. CARACTERIZACIÓN DEL PERIODO DE CESE DE CAUDAL

| CÓDIGO MASA DE AGUA | | | | | | | | | | | | | | | MASA SIMULADA |
|---|---|---|---|---|---|---|---|---|---|---|---|---|---|---|---|
| 1032010 | Regato de Aurela hasta Cedillo | | | | | | | | | | | | | | NO |
| PERCENTIL 25 | 10 días/mes sinQ | NO | NO | NO | NO | NO | NO | NO | SI | SI | SI | SI | SI | 150 | |
| | 15 días/mes sinQ | NO | NO | NO | NO | NO | NO | NO | NO | SI | SI | SI | SI | 120 | |
| | 20 días/mes sinQ | NO | NO | NO | NO | NO | NO | NO | NO | NO | SI | SI | NO | 60 | |

NOTA: De entre los cinco casos de percentiles considerados (0, 5, 10, 15 y 25) con valor distinto de cero, se selecciona aquél cuya media de número de días de cese al año de los tres posibles eventos (10, 15 ó 20 días/mes) se aproxima más a la duración (días/año) previamente calculada según la IPH. Y dentro del caso seleccionado se elige la duración del evento que, a su vez, difiere menos de aquella duración. El caso así seleccionado se resalta en rojo.

## CESE HIPERANUAL

### Nº DE AÑOS CONSECUTIVOS (PERCENTIL 80)

| | OCT | NOV | DIC | ENE | FEB | MAR | ABR | MAY | JUN | JUL | AGO | SEP |
|---|---|---|---|---|---|---|---|---|---|---|---|---|
| SIN caudal | 2 | 1 | 1 | 1 | 2 | 1 | 2 | 2 | 5 | 21 | 23 | 3 |
| ALTERNOS conQ/sinQ | 2 | 3 | 2 | 2 | 2 | 2 | 2 | 3 | 2 | 2 | 2 | 2 |
| CON caudal | 7 | 7 | 11 | 11 | 9 | 11 | 6 | 3 | 1 | 1 | 1 | 2 |

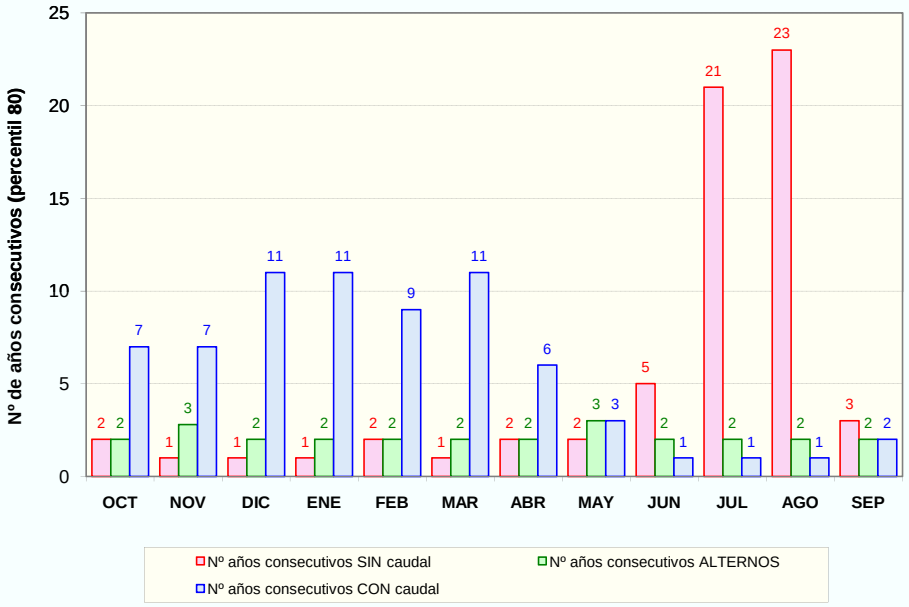


## PROPUESTA DE PERIODOS DE CESE DE CAUDAL

### MESES CON CESE DE CAUDAL Y PERIODICIDAD

| PERIODICIDAD | OCT | NOV | DIC | ENE | FEB | MAR | ABR | MAY | JUN | JUL | AGO | SEP | Total (días/año) |
|---|---|---|---|---|---|---|---|---|---|---|---|---|---|
| ANUAL | NO | NO | NO | NO | NO | NO | NO | NO | SI | SI | SI | SI | 120 |
| BIENAL (alternos>= conQ) | NO | NO | NO | NO | NO | NO | NO | SI | - | - | - | - | 30 |
| QUINQUENAL (conQ-sinQ< 5 años) | NO | NO | NO | NO | NO | NO | SI | - | - | - | - | - | 30 |

## DH TAJO. CARACTERIZACIÓN DEL PERIODO DE CESE DE CAUDAL

| CÓDIGO MASA DE AGUA | | MASA SIMULADA |
|---|---|---|
| 1033010 | Rivera Carbajo hasta E. Cedillo | NO |

| CLASIFICACIÓN DE LA MASA | INTERMITENTE |
|---|---|

| Nº días al año sin caudal (percentil 80): | 184 |
|---|---|

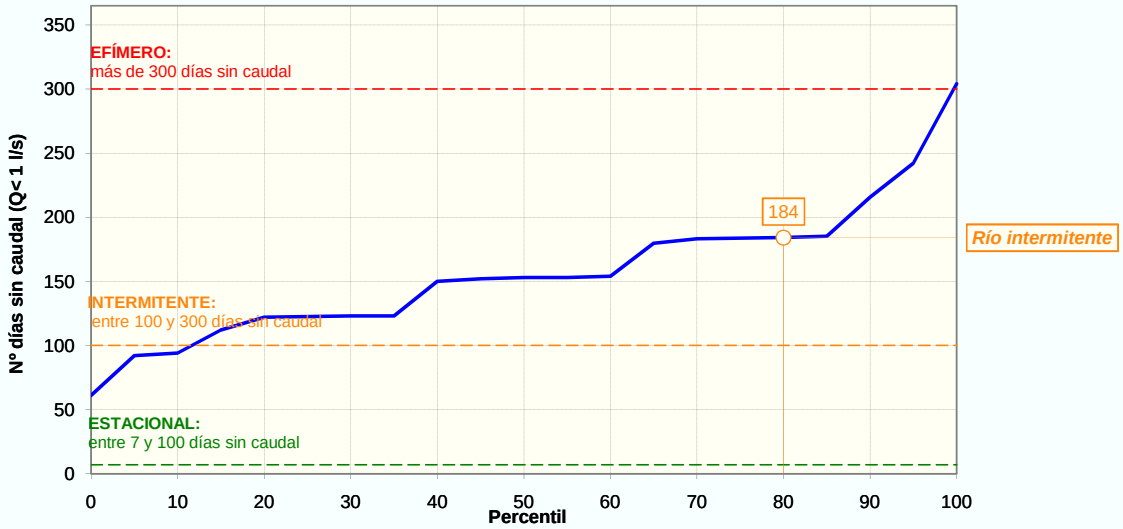


## CESE ANUAL

| FRECUENCIA DE EVENTOS (NºEVENTOS/AÑO) | | |
|---|---|---|
| | PERCENTIL 25 | 4 |
| | PERCENTIL 75 | 6 |

| DURACIÓN DEL PERIODO DE CESE (DÍAS/AÑO) | | |
|---|---|---|
| | PERCENTIL 0: | 61 |
| | PERCENTIL 5: | 92 |
| | PERCENTIL 10 | 94 |
| | PERCENTIL 15 | 112 |
| | PERCENTIL 25 | 123 |

### ESTACIONALIDAD (%) Y DISTRIBUCIÓN MENSUAL DE LOS DÍAS SIN CAUDAL SEGÚN PERCENTIL DE DURACIÓN DEL PERIODO DE CESE

| | OCT | NOV | DIC | ENE | FEB | MAR | ABR | MAY | JUN | JUL | AGO | SEP | Total |
|---|---|---|---|---|---|---|---|---|---|---|---|---|---|
| **Total nº días** | 498 | 330 | 240 | 310 | 280 | 310 | 513 | 943 | 1 474 | 1 860 | 1 883 | 1 200 | **9 841** |
| **Estacionalidad (%)** | 5% | 3% | 2% | 3% | 3% | 3% | 5% | 10% | 15% | 19% | 19% | 12% | |
| **Nºdías sinQ (Perc. 0)** | 3,1 | 2,0 | 1,5 | 1,9 | 1,7 | 1,9 | 3,2 | 5,8 | 9,1 | 11,5 | 11,7 | 7,4 | **61** |
| **Nºdías sinQ (Perc. 5)** | 4,7 | 3,1 | 2,2 | 2,9 | 2,6 | 2,9 | 4,8 | 8,8 | 13,8 | 17,4 | 17,6 | 11,2 | **92** |
| **Nºdías sinQ (Perc. 10)** | 4,8 | 3,2 | 2,3 | 3,0 | 2,7 | 3,0 | 4,9 | 9,0 | 14,1 | 17,8 | 18,0 | 11,5 | **94** |
| **Nºdías sinQ (Perc. 15)** | 5,7 | 3,8 | 2,7 | 3,5 | 3,2 | 3,5 | 5,8 | 10,7 | 16,8 | 21,1 | 21,4 | 13,6 | **112** |
| **Nºdías sinQ (Perc. 25)** | 6,2 | 4,1 | 3,0 | 3,9 | 3,5 | 3,9 | 6,4 | 11,7 | 18,3 | 23,2 | 23,4 | 14,9 | **123** |

### CESE ANUAL SEGÚN EL NÚMERO DE DÍAS AL MES SIN CAUDAL DEFINITORIO DEL EVENTO DE CESE

| EVENTO DE CESE | | OCT | NOV | DIC | ENE | FEB | MAR | ABR | MAY | JUN | JUL | AGO | SEP | Total (días/año) |
|---|---|---|---|---|---|---|---|---|---|---|---|---|---|---|
| PERCENTIL 0 | 10 días/mes sinQ | NO | NO | NO | NO | NO | NO | NO | NO | NO | SI | SI | NO | 60 |
| | 15 días/mes sinQ | NO | NO | NO | NO | NO | NO | NO | NO | NO | NO | NO | NO | 0 |
| | 20 días/mes sinQ | NO | NO | NO | NO | NO | NO | NO | NO | NO | NO | NO | NO | 0 |
| PERCENTIL 5 | 10 días/mes sinQ | NO | NO | NO | NO | NO | NO | NO | NO | SI | SI | SI | SI | 120 |
| | 15 días/mes sinQ | NO | NO | NO | NO | NO | NO | NO | NO | NO | SI | SI | NO | 60 |
| | 20 días/mes sinQ | NO | NO | NO | NO | NO | NO | NO | NO | NO | NO | NO | NO | 0 |
| PERCENTIL 10 | 10 días/mes sinQ | NO | NO | NO | NO | NO | NO | NO | NO | SI | SI | SI | SI | 120 |
| | 15 días/mes sinQ | NO | NO | NO | NO | NO | NO | NO | NO | NO | SI | SI | NO | 60 |
| | 20 días/mes sinQ | NO | NO | NO | NO | NO | NO | NO | NO | NO | NO | NO | NO | 0 |
| PERCENTIL 15 | 10 días/mes sinQ | NO | NO | NO | NO | NO | NO | NO | SI | SI | SI | SI | SI | 150 |
| | 15 días/mes sinQ | NO | NO | NO | NO | NO | NO | NO | NO | SI | SI | SI | NO | 90 |
| | 20 días/mes sinQ | NO | NO | NO | NO | NO | NO | NO | NO | NO | SI | SI | NO | 60 |

## DH TAJO. CARACTERIZACIÓN DEL PERIODO DE CESE DE CAUDAL

| CÓDIGO MASA DE AGUA | | MASA SIMULADA |
|---|---|---|
| 1033010 | Rivera Carbajo hasta E. Cedillo | NO |

| | | | | | | | | | | | | | | |
|---|---|---|---|---|---|---|---|---|---|---|---|---|---|---|
| PERCENTIL 25 | 10 días/mes sinQ | NO | NO | NO | NO | NO | NO | NO | SI | SI | SI | SI | SI | 150 |
| | 15 días/mes sinQ | NO | NO | NO | NO | NO | NO | NO | NO | SI | SI | SI | NO | 90 |
| | 20 días/mes sinQ | NO | NO | NO | NO | NO | NO | NO | NO | NO | SI | SI | NO | 60 |

NOTA: De entre los cinco casos de percentiles considerados (0, 5, 10, 15 y 25) con valor distinto de cero, se selecciona aquél cuya media de número de días de cese al año de los tres posibles eventos (10, 15 ó 20 días/mes) se aproxima más a la duración (días/año) previamente calculada según la IPH. Y dentro del caso seleccionado se elige la duración del evento que, a su vez, difiere menos de aquella duración. El caso así seleccionado se resalta en rojo.

## CESE HIPERANUAL

### Nº DE AÑOS CONSECUTIVOS (PERCENTIL 80)

| | OCT | NOV | DIC | ENE | FEB | MAR | ABR | MAY | JUN | JUL | AGO | SEP |
|---|---|---|---|---|---|---|---|---|---|---|---|---|
| SIN caudal | 2 | 1 | 1 | 1 | 2 | 1 | 1 | 2 | 5 | 21 | 29 | 3 |
| ALTERNOS conQ/sinQ | 2 | 3 | 2 | 2 | 2 | 2 | 3 | 3 | 2 | 2 | 2 | 2 |
| CON caudal | 6 | 7 | 13 | 11 | 9 | 8 | 5 | 3 | 2 | 1 | 1 | 2 |

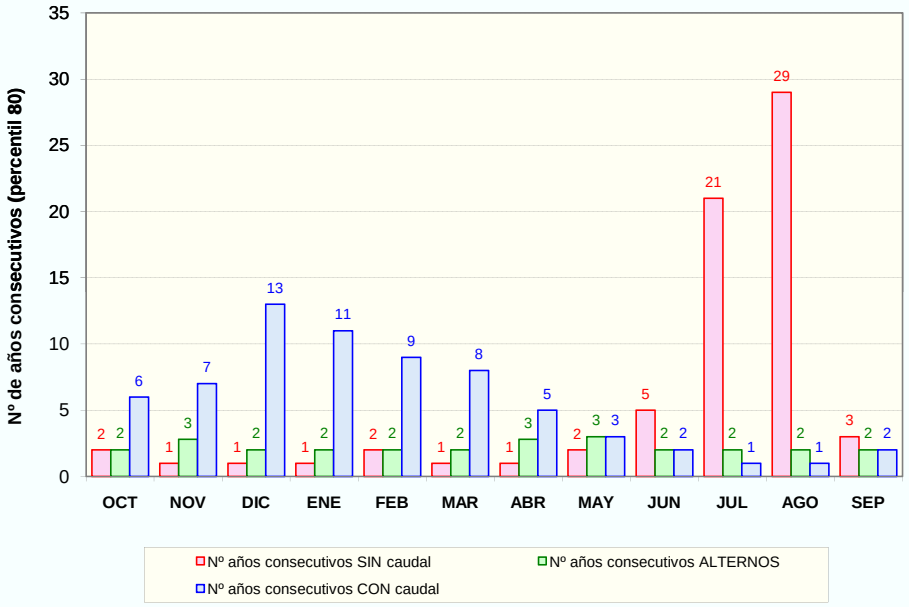


## PROPUESTA DE PERIODOS DE CESE DE CAUDAL

### MESES CON CESE DE CAUDAL Y PERIODICIDAD

| PERIODICIDAD | OCT | NOV | DIC | ENE | FEB | MAR | ABR | MAY | JUN | JUL | AGO | SEP | Total (días/año) |
|---|---|---|---|---|---|---|---|---|---|---|---|---|---|
| ANUAL | NO | NO | NO | NO | NO | NO | NO | NO | SI | SI | SI | NO | 90 |
| BIENAL (alternos>= conQ) | NO | NO | NO | NO | NO | NO | NO | SI | - | - | - | SI | 60 |
| QUINQUENAL (conQ-sinQ< 5 años) | SI | NO | NO | NO | NO | NO | SI | - | - | - | - | - | 60 |

## DH TAJO. CARACTERIZACIÓN DEL PERIODO DE CESE DE CAUDAL

| CÓDIGO MASA DE AGUA | | MASA SIMULADA |
|---|---|---|
| 1034010 | Rivera Calatrucha hasta E. Cedillo | NO |

| CLASIFICACIÓN DE LA MASA | EFIMERO |
|---|---|

| Nº días al año sin caudal (percentil 80): | 306 |
|---|---|

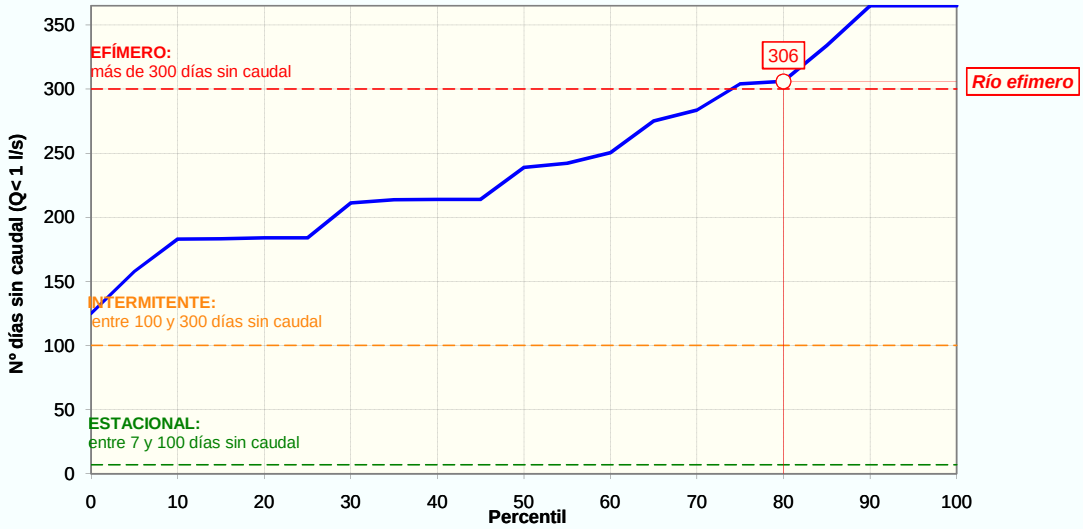


## CESE ANUAL

| FRECUENCIA DE EVENTOS (NºEVENTOS/AÑO) | | |
|---|---|---|
| | PERCENTIL 25 | 6 |
| | PERCENTIL 75 | 10 |

| DURACIÓN DEL PERIODO DE CESE (DÍAS/AÑO) | | |
|---|---|---|
| | PERCENTIL 0: | 125 |
| | PERCENTIL 5: | 158 |
| | PERCENTIL 10 | 183 |
| | PERCENTIL 15 | 183 |
| | PERCENTIL 25 | 184 |

### ESTACIONALIDAD (%) Y DISTRIBUCIÓN MENSUAL DE LOS DÍAS SIN CAUDAL SEGÚN PERCENTIL DE DURACIÓN DEL PERIODO DE CESE

| | OCT | NOV | DIC | ENE | FEB | MAR | ABR | MAY | JUN | JUL | AGO | SEP | Total |
|---|---|---|---|---|---|---|---|---|---|---|---|---|---|
| **Total nº días** | 1 395 | 1 061 | 930 | 682 | 553 | 770 | 1 108 | 1 580 | 1 830 | 1 953 | 1 953 | 1 829 | **15 644** |
| **Estacionalidad (%)** | 9% | 7% | 6% | 4% | 4% | 5% | 7% | 10% | 12% | 12% | 12% | 12% | |
| **Nºdías sinQ (Perc. 0)** | 11,1 | 8,5 | 7,4 | 5,4 | 4,4 | 6,2 | 8,9 | 12,6 | 14,6 | 15,6 | 15,6 | 14,6 | **125** |
| **Nºdías sinQ (Perc. 5)** | 14,1 | 10,7 | 9,4 | 6,9 | 5,6 | 7,8 | 11,2 | 15,9 | 18,4 | 19,7 | 19,7 | 18,4 | **158** |
| **Nºdías sinQ (Perc. 10)** | 16,3 | 12,4 | 10,9 | 8,0 | 6,5 | 9,0 | 13,0 | 18,5 | 21,4 | 22,8 | 22,8 | 21,4 | **183** |
| **Nºdías sinQ (Perc. 15)** | 16,3 | 12,4 | 10,9 | 8,0 | 6,5 | 9,0 | 13,0 | 18,5 | 21,4 | 22,9 | 22,9 | 21,4 | **183** |
| **Nºdías sinQ (Perc. 25)** | 16,4 | 12,5 | 10,9 | 8,0 | 6,5 | 9,1 | 13,0 | 18,6 | 21,5 | 23,0 | 23,0 | 21,5 | **184** |

### CESE ANUAL SEGÚN EL NÚMERO DE DÍAS AL MES SIN CAUDAL DEFINITORIO DEL EVENTO DE CESE

| EVENTO DE CESE | | OCT | NOV | DIC | ENE | FEB | MAR | ABR | MAY | JUN | JUL | AGO | SEP | Total (días/año) |
|---|---|---|---|---|---|---|---|---|---|---|---|---|---|---|
| PERCENTIL 0 | 10 días/mes sinQ | SI | NO | NO | NO | NO | NO | NO | SI | SI | SI | SI | SI | 180 |
| | 15 días/mes sinQ | NO | NO | NO | NO | NO | NO | NO | NO | NO | SI | SI | NO | 60 |
| | 20 días/mes sinQ | NO | NO | NO | NO | NO | NO | NO | NO | NO | NO | NO | NO | 0 |
| PERCENTIL 5 | 10 días/mes sinQ | SI | SI | NO | NO | NO | NO | SI | SI | SI | SI | SI | SI | 240 |
| | 15 días/mes sinQ | NO | NO | NO | NO | NO | NO | NO | SI | SI | SI | SI | SI | 150 |
| | 20 días/mes sinQ | NO | NO | NO | NO | NO | NO | NO | NO | NO | NO | NO | NO | 0 |
| PERCENTIL 10 | 10 días/mes sinQ | SI | SI | SI | NO | NO | NO | SI | SI | SI | SI | SI | SI | 270 |
| | 15 días/mes sinQ | SI | NO | NO | NO | NO | NO | NO | SI | SI | SI | SI | SI | 180 |
| | 20 días/mes sinQ | NO | NO | NO | NO | NO | NO | NO | NO | SI | SI | SI | SI | 120 |
| PERCENTIL 15 | 10 días/mes sinQ | SI | SI | SI | NO | NO | NO | SI | SI | SI | SI | SI | SI | 270 |
| | 15 días/mes sinQ | SI | NO | NO | NO | NO | NO | NO | SI | SI | SI | SI | SI | 180 |
| | 20 días/mes sinQ | NO | NO | NO | NO | NO | NO | NO | NO | SI | SI | SI | SI | 120 |

## DH TAJO. CARACTERIZACIÓN DEL PERIODO DE CESE DE CAUDAL

| CÓDIGO MASA DE AGUA | | | | | | | | | | | | | | | MASA SIMULADA |
|---|---|---|---|---|---|---|---|---|---|---|---|---|---|---|---|
| 1034010 | Rivera Calatrucha hasta E. Cedillo | | | | | | | | | | | | | | NO |
| PERCENTIL 25 | 10 días/mes sinQ | SI | SI | SI | NO | NO | NO | SI | SI | SI | SI | SI | SI | 270 | |
| | 15 días/mes sinQ | SI | NO | NO | NO | NO | NO | NO | SI | SI | SI | SI | SI | 180 | |
| | 20 días/mes sinQ | NO | NO | NO | NO | NO | NO | NO | NO | SI | SI | SI | SI | 120 | |

NOTA: De entre los cinco casos de percentiles considerados (0, 5, 10, 15 y 25) con valor distinto de cero, se selecciona aquél cuya media de número de días de cese al año de los tres posibles eventos (10, 15 ó 20 días/mes) se aproxima más a la duración (días/año) previamente calculada según la IPH. Y dentro del caso seleccionado se elige la duración del evento que, a su vez, difiere menos de aquella duración. El caso así seleccionado se resalta en rojo.

## CESE HIPERANUAL

### Nº DE AÑOS CONSECUTIVOS (PERCENTIL 80)

| | OCT | NOV | DIC | ENE | FEB | MAR | ABR | MAY | JUN | JUL | AGO | SEP |
|---|---|---|---|---|---|---|---|---|---|---|---|---|
| SIN caudal | 4 | 3 | 2 | 2 | 2 | 2 | 2 | 7 | 23 | 63 | 63 | 29 |
| ALTERNOS conQ/sinQ | 2 | 2 | 3 | 2 | 2 | 3 | 3 | 6 | 2 | 0 | 0 | 2 |
| CON caudal | 1 | 3 | 3 | 5 | 6 | 3 | 2 | 1 | 1 | 0 | 0 | 1 |

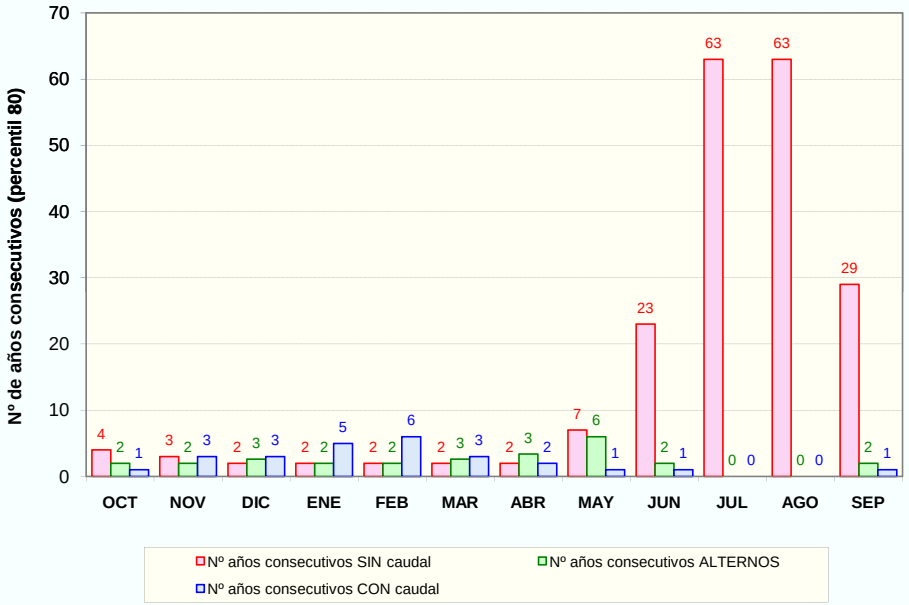


## PROPUESTA DE PERIODOS DE CESE DE CAUDAL

### MESES CON CESE DE CAUDAL Y PERIODICIDAD

| PERIODICIDAD | OCT | NOV | DIC | ENE | FEB | MAR | ABR | MAY | JUN | JUL | AGO | SEP | Total (días/año) |
|---|---|---|---|---|---|---|---|---|---|---|---|---|---|
| ANUAL | SI | NO | NO | NO | NO | NO | NO | SI | SI | SI | SI | SI | 180 |
| BIENAL (alternos>= conQ) | - | NO | NO | NO | NO | NO | SI | - | - | - | - | - | 30 |
| QUINQUENAL (conQ-sinQ< 5 años) | - | SI | SI | SI | SI | SI | - | - | - | - | - | - | 150 |

# DH TAJO. CARACTERIZACIÓN DEL PERIODO DE CESE DE CAUDAL

| CÓDIGO MASA DE AGUA | | MASA SIMULADA |
|---|---|---|
| 1036010 | Cabecera del Rio Almonte | NO |

| CLASIFICACIÓN DE LA MASA | ESTACIONAL |
|---|---|

| Nº días al año sin caudal (percentil 80): | 82 |
|---|---|

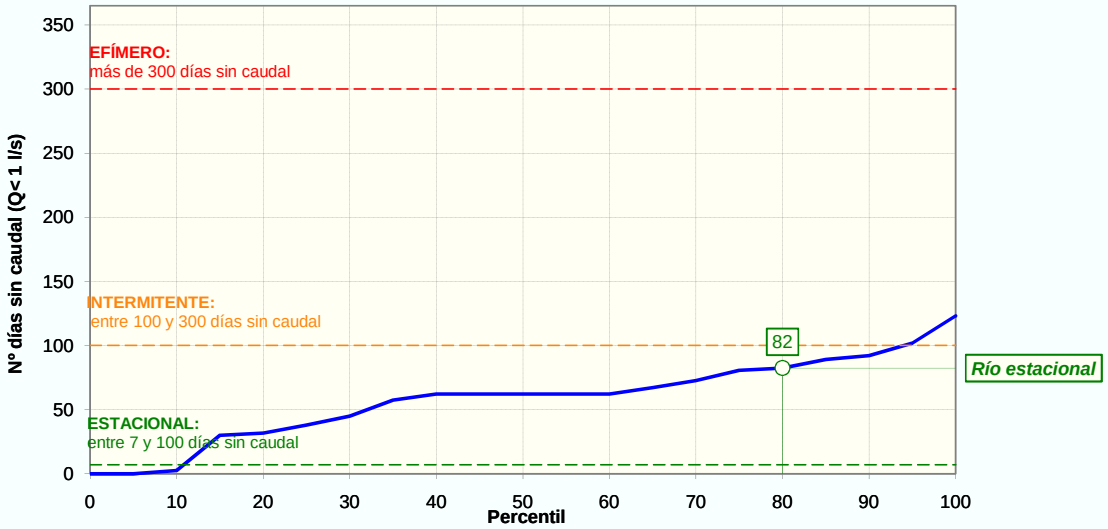


## CESE ANUAL

| FRECUENCIA DE EVENTOS (NºEVENTOS/AÑO) | | |
|---|---|---|
| | PERCENTIL 25 | 1 |
| | PERCENTIL 75 | 3 |

| DURACIÓN DEL PERIODO DE CESE (DÍAS/AÑO) | | |
|---|---|---|
| | PERCENTIL 0: | 0 |
| | PERCENTIL 5: | 0 |
| | PERCENTIL 10 | 2 |
| | PERCENTIL 15 | 30 |
| | PERCENTIL 25 | 38 |

### ESTACIONALIDAD (%) Y DISTRIBUCIÓN MENSUAL DE LOS DÍAS SIN CAUDAL SEGÚN PERCENTIL DE DURACIÓN DEL PERIODO DE CESE

| | OCT | NOV | DIC | ENE | FEB | MAR | ABR | MAY | JUN | JUL | AGO | SEP | Total |
|---|---|---|---|---|---|---|---|---|---|---|---|---|---|
| **Total nº días** | 44 | 30 | 1 | 12 | 28 | 51 | 0 | 42 | 288 | 648 | 713 | 120 | **1 977** |
| **Estacionalidad (%)** | 2% | 2% | 0% | 1% | 1% | 3% | 0% | 2% | 15% | 33% | 36% | 6% | |
| **Nºdías sinQ (Perc. 0)** | 0,0 | 0,0 | 0,0 | 0,0 | 0,0 | 0,0 | 0,0 | 0,0 | 0,0 | 0,0 | 0,0 | 0,0 | **0** |
| **Nºdías sinQ (Perc. 5)** | 0,0 | 0,0 | 0,0 | 0,0 | 0,0 | 0,0 | 0,0 | 0,0 | 0,0 | 0,0 | 0,0 | 0,0 | **0** |
| **Nºdías sinQ (Perc. 10)** | 0,1 | 0,0 | 0,0 | 0,0 | 0,0 | 0,1 | 0,0 | 0,1 | 0,3 | 0,8 | 0,9 | 0,1 | **2** |
| **Nºdías sinQ (Perc. 15)** | 0,7 | 0,5 | 0,0 | 0,2 | 0,4 | 0,8 | 0,0 | 0,6 | 4,3 | 9,8 | 10,8 | 1,8 | **30** |
| **Nºdías sinQ (Perc. 25)** | 0,8 | 0,6 | 0,0 | 0,2 | 0,5 | 1,0 | 0,0 | 0,8 | 5,5 | 12,5 | 13,7 | 2,3 | **38** |

### CESE ANUAL SEGÚN EL NÚMERO DE DÍAS AL MES SIN CAUDAL DEFINITORIO DEL EVENTO DE CESE

| EVENTO DE CESE | | OCT | NOV | DIC | ENE | FEB | MAR | ABR | MAY | JUN | JUL | AGO | SEP | Total (días/año) |
|---|---|---|---|---|---|---|---|---|---|---|---|---|---|---|
| PERCENTIL 0 | 10 días/mes sinQ | NO | NO | NO | NO | NO | NO | NO | NO | NO | NO | NO | NO | 0 |
| | 15 días/mes sinQ | NO | NO | NO | NO | NO | NO | NO | NO | NO | NO | NO | NO | 0 |
| | 20 días/mes sinQ | NO | NO | NO | NO | NO | NO | NO | NO | NO | NO | NO | NO | 0 |
| PERCENTIL 5 | 10 días/mes sinQ | NO | NO | NO | NO | NO | NO | NO | NO | NO | NO | NO | NO | 0 |
| | 15 días/mes sinQ | NO | NO | NO | NO | NO | NO | NO | NO | NO | NO | NO | NO | 0 |
| | 20 días/mes sinQ | NO | NO | NO | NO | NO | NO | NO | NO | NO | NO | NO | NO | 0 |
| PERCENTIL 10 | 10 días/mes sinQ | NO | NO | NO | NO | NO | NO | NO | NO | NO | NO | NO | NO | 0 |
| | 15 días/mes sinQ | NO | NO | NO | NO | NO | NO | NO | NO | NO | NO | NO | NO | 0 |
| | 20 días/mes sinQ | NO | NO | NO | NO | NO | NO | NO | NO | NO | NO | NO | NO | 0 |
| PERCENTIL 15 | 10 días/mes sinQ | NO | NO | NO | NO | NO | NO | NO | NO | NO | NO | SI | NO | 30 |
| | 15 días/mes sinQ | NO | NO | NO | NO | NO | NO | NO | NO | NO | NO | NO | NO | 0 |
| | 20 días/mes sinQ | NO | NO | NO | NO | NO | NO | NO | NO | NO | NO | NO | NO | 0 |

## DH TAJO. CARACTERIZACIÓN DEL PERIODO DE CESE DE CAUDAL

| CÓDIGO MASA DE AGUA | | | | | | | | | | | | | | | MASA SIMULADA |
|---|---|---|---|---|---|---|---|---|---|---|---|---|---|---|---|
| 1036010 | Cabecera del Rio Almonte | | | | | | | | | | | | | | NO |
| PERCENTIL 25 | 10 días/mes sinQ | NO | NO | NO | NO | NO | NO | NO | NO | NO | SI | SI | NO | 60 | |
| | 15 días/mes sinQ | NO | NO | NO | NO | NO | NO | NO | NO | NO | NO | NO | NO | 0 | |
| | 20 días/mes sinQ | NO | NO | NO | NO | NO | NO | NO | NO | NO | NO | NO | NO | 0 | |

NOTA: De entre los cinco casos de percentiles considerados (0, 5, 10, 15 y 25) con valor distinto de cero, se selecciona aquél cuya media de número de días de cese al año de los tres posibles eventos (10, 15 ó 20 días/mes) se aproxima más a la duración (días/año) previamente calculada según la IPH. Y dentro del caso seleccionado se elige la duración del evento que, a su vez, difiere menos de aquella duración. El caso así seleccionado se resalta en rojo.

## CESE HIPERANUAL

### Nº DE AÑOS CONSECUTIVOS (PERCENTIL 80)

| | OCT | NOV | DIC | ENE | FEB | MAR | ABR | MAY | JUN | JUL | AGO | SEP |
|---|---|---|---|---|---|---|---|---|---|---|---|---|
| SIN caudal | 1 | 1 | 0 | 1 | 1 | 1 | 0 | 2 | 2 | 4 | 4 | 2 |
| ALTERNOS conQ/sinQ | 2 | 2 | 0 | 2 | 1 | 2 | 0 | 1 | 2 | 3 | 2 | 2 |
| CON caudal | 14 | 17 | 19 | 9 | 22 | 14 | 34 | 24 | 4 | 2 | 2 | 14 |

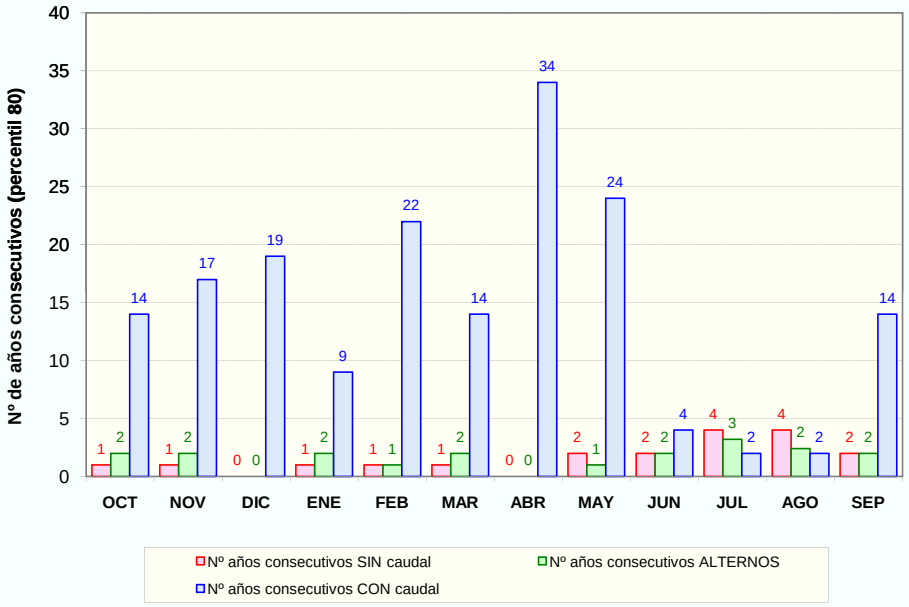


## PROPUESTA DE PERIODOS DE CESE DE CAUDAL

### MESES CON CESE DE CAUDAL Y PERIODICIDAD

| PERIODICIDAD | OCT | NOV | DIC | ENE | FEB | MAR | ABR | MAY | JUN | JUL | AGO | SEP | Total (días/año) |
|---|---|---|---|---|---|---|---|---|---|---|---|---|---|
| ANUAL | NO | NO | NO | NO | NO | NO | NO | NO | NO | NO | SI | NO | 30 |
| BIENAL (alternos>= conQ) | NO | NO | NO | NO | NO | NO | NO | NO | NO | SI | - | NO | 30 |
| QUINQUENAL (conQ-sinQ< 5 años) | NO | NO | NO | NO | NO | NO | NO | NO | SI | - | - | NO | 30 |

## DH TAJO. CARACTERIZACIÓN DEL PERIODO DE CESE DE CAUDAL

| CÓDIGO MASA DE AGUA | | MASA SIMULADA |
|---|---|---|
| 1037010 | R. Tozo desde Ggta. Charco de las Carretas hasta R.Almonte | NO |

| CLASIFICACIÓN DE LA MASA | INTERMITENTE |
|---|---|

| Nº días al año sin caudal (percentil 80): | 129 |
|---|---|

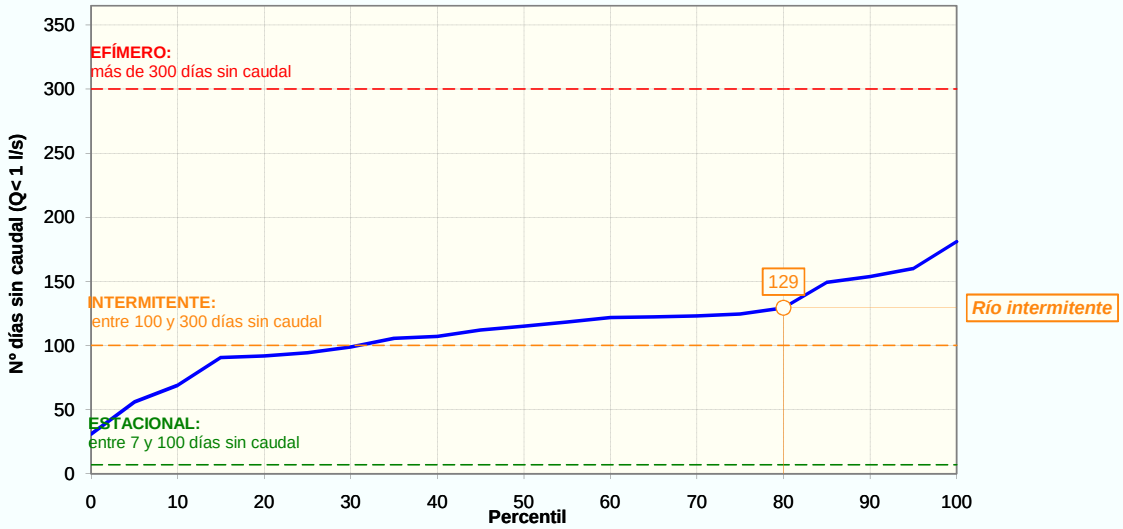


## CESE ANUAL

| FRECUENCIA DE EVENTOS (NºEVENTOS/AÑO) | | |
|---|---|---|
| | PERCENTIL 25 | 3 |
| | PERCENTIL 75 | 4 |

| DURACIÓN DEL PERIODO DE CESE (DÍAS/AÑO) | | |
|---|---|---|
| | PERCENTIL 0: | 31 |
| | PERCENTIL 5: | 56 |
| | PERCENTIL 10 | 69 |
| | PERCENTIL 15 | 91 |
| | PERCENTIL 25 | 95 |

### ESTACIONALIDAD (%) Y DISTRIBUCIÓN MENSUAL DE LOS DÍAS SIN CAUDAL SEGÚN PERCENTIL DE DURACIÓN DEL PERIODO DE CESE

| | OCT | NOV | DIC | ENE | FEB | MAR | ABR | MAY | JUN | JUL | AGO | SEP | Total |
|---|---|---|---|---|---|---|---|---|---|---|---|---|---|
| **Total nº días** | 248 | 61 | 32 | 93 | 63 | 136 | 101 | 286 | 571 | 939 | 897 | 390 | **3 817** |
| **Estacionalidad (%)** | 6% | 2% | 1% | 2% | 2% | 4% | 3% | 7% | 15% | 25% | 24% | 10% | |
| **Nºdías sinQ (Perc. 0)** | 2,0 | 0,5 | 0,3 | 0,8 | 0,5 | 1,1 | 0,8 | 2,3 | 4,6 | 7,6 | 7,3 | 3,2 | **31** |
| **Nºdías sinQ (Perc. 5)** | 3,6 | 0,9 | 0,5 | 1,4 | 0,9 | 2,0 | 1,5 | 4,2 | 8,4 | 13,8 | 13,2 | 5,7 | **56** |
| **Nºdías sinQ (Perc. 10)** | 4,5 | 1,1 | 0,6 | 1,7 | 1,1 | 2,5 | 1,8 | 5,2 | 10,3 | 16,9 | 16,2 | 7,0 | **69** |
| **Nºdías sinQ (Perc. 15)** | 5,9 | 1,4 | 0,8 | 2,2 | 1,5 | 3,2 | 2,4 | 6,8 | 13,6 | 22,3 | 21,3 | 9,3 | **91** |
| **Nºdías sinQ (Perc. 25)** | 6,1 | 1,5 | 0,8 | 2,3 | 1,6 | 3,4 | 2,5 | 7,1 | 14,1 | 23,2 | 22,2 | 9,7 | **95** |

### CESE ANUAL SEGÚN EL NÚMERO DE DÍAS AL MES SIN CAUDAL DEFINITORIO DEL EVENTO DE CESE

| EVENTO DE CESE | | OCT | NOV | DIC | ENE | FEB | MAR | ABR | MAY | JUN | JUL | AGO | SEP | Total (días/año) |
|---|---|---|---|---|---|---|---|---|---|---|---|---|---|---|
| PERCENTIL 0 | 10 días/mes sinQ | NO | NO | NO | NO | NO | NO | NO | NO | NO | NO | NO | NO | 0 |
| | 15 días/mes sinQ | NO | NO | NO | NO | NO | NO | NO | NO | NO | NO | NO | NO | 0 |
| | 20 días/mes sinQ | NO | NO | NO | NO | NO | NO | NO | NO | NO | NO | NO | NO | 0 |
| PERCENTIL 5 | 10 días/mes sinQ | NO | NO | NO | NO | NO | NO | NO | NO | NO | SI | SI | NO | 60 |
| | 15 días/mes sinQ | NO | NO | NO | NO | NO | NO | NO | NO | NO | NO | NO | NO | 0 |
| | 20 días/mes sinQ | NO | NO | NO | NO | NO | NO | NO | NO | NO | NO | NO | NO | 0 |
| PERCENTIL 10 | 10 días/mes sinQ | NO | NO | NO | NO | NO | NO | NO | NO | SI | SI | SI | NO | 90 |
| | 15 días/mes sinQ | NO | NO | NO | NO | NO | NO | NO | NO | NO | SI | SI | NO | 60 |
| | 20 días/mes sinQ | NO | NO | NO | NO | NO | NO | NO | NO | NO | NO | NO | NO | 0 |
| PERCENTIL 15 | 10 días/mes sinQ | NO | NO | NO | NO | NO | NO | NO | NO | SI | SI | SI | NO | 90 |
| | 15 días/mes sinQ | NO | NO | NO | NO | NO | NO | NO | NO | NO | SI | SI | NO | 60 |
| | 20 días/mes sinQ | NO | NO | NO | NO | NO | NO | NO | NO | NO | SI | SI | NO | 60 |

## DH TAJO. CARACTERIZACIÓN DEL PERIODO DE CESE DE CAUDAL

| CÓDIGO MASA DE AGUA | | | | | | | | | | | | | | | MASA SIMULADA |
|---|---|---|---|---|---|---|---|---|---|---|---|---|---|---|---|
| 1037010 | R. Tozo desde Ggta. Charco de las Carretas hasta R.Almonte | | | | | | | | | | | | | | NO |
| PERCENTIL 25 | 10 días/mes sinQ | NO | NO | NO | NO | NO | NO | NO | NO | SI | SI | SI | NO | 90 | |
| | 15 días/mes sinQ | NO | NO | NO | NO | NO | NO | NO | NO | NO | SI | SI | NO | 60 | |
| | 20 días/mes sinQ | NO | NO | NO | NO | NO | NO | NO | NO | NO | SI | SI | NO | 60 | |

NOTA: De entre los cinco casos de percentiles considerados (0, 5, 10, 15 y 25) con valor distinto de cero, se selecciona aquél cuya media de número de días de cese al año de los tres posibles eventos (10, 15 ó 20 días/mes) se aproxima más a la duración (días/año) previamente calculada según la IPH. Y dentro del caso seleccionado se elige la duración del evento que, a su vez, difiere menos de aquella duración. El caso así seleccionado se resalta en rojo.

## CESE HIPERANUAL

### Nº DE AÑOS CONSECUTIVOS (PERCENTIL 80)

| | OCT | NOV | DIC | ENE | FEB | MAR | ABR | MAY | JUN | JUL | AGO | SEP |
|---|---|---|---|---|---|---|---|---|---|---|---|---|
| SIN caudal | 2 | 1 | 1 | 1 | 1 | 1 | 1 | 2 | 4 | 12 | 7 | 2 |
| ALTERNOS conQ/sinQ | 2 | 2 | 2 | 3 | 2 | 3 | 2 | 2 | 2 | 1 | 2 | 2 |
| CON caudal | 4 | 16 | 16 | 8 | 16 | 6 | 16 | 3 | 2 | 2 | 1 | 4 |

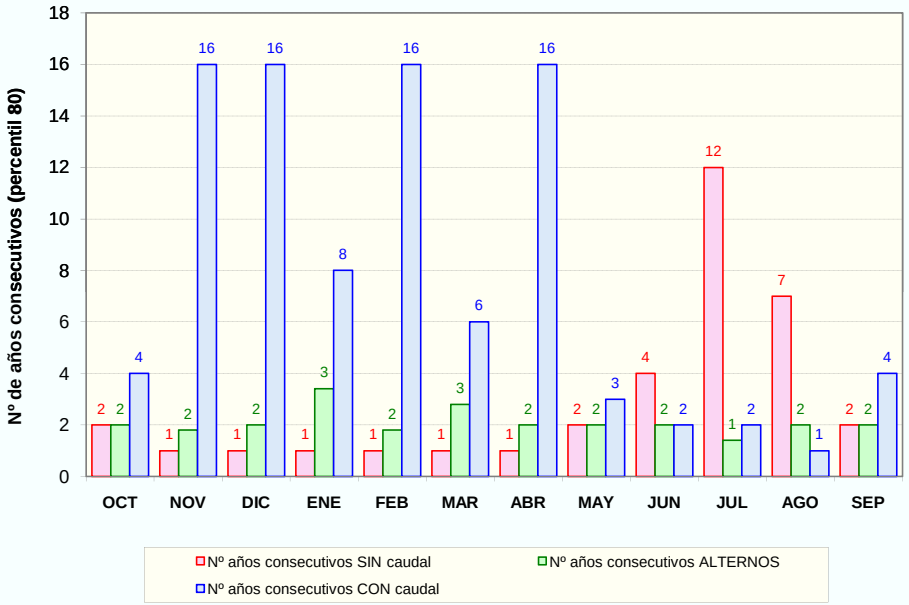


## PROPUESTA DE PERIODOS DE CESE DE CAUDAL

### MESES CON CESE DE CAUDAL Y PERIODICIDAD

| PERIODICIDAD | OCT | NOV | DIC | ENE | FEB | MAR | ABR | MAY | JUN | JUL | AGO | SEP | Total (días/año) |
|---|---|---|---|---|---|---|---|---|---|---|---|---|---|
| ANUAL | NO | NO | NO | NO | NO | NO | NO | NO | SI | SI | SI | NO | 90 |
| BIENAL (alternos>= conQ) | NO | NO | NO | NO | NO | NO | NO | NO | - | - | - | NO | 0 |
| QUINQUENAL (conQ-sinQ< 5 años) | SI | NO | NO | NO | NO | NO | NO | SI | - | - | - | SI | 90 |

# DH TAJO. CARACTERIZACIÓN DEL PERIODO DE CESE DE CAUDAL

| CÓDIGO MASA DE AGUA | | MASA SIMULADA |
|---|---|---|
| 1038010 | R. Gibranzos y Tamuja desde R. Sta.Maria hasta E. Alcantara | NO |

| CLASIFICACIÓN DE LA MASA | ESTACIONAL |
|---|---|

| Nº días al año sin caudal (percentil 80): | 92 |
|---|---|

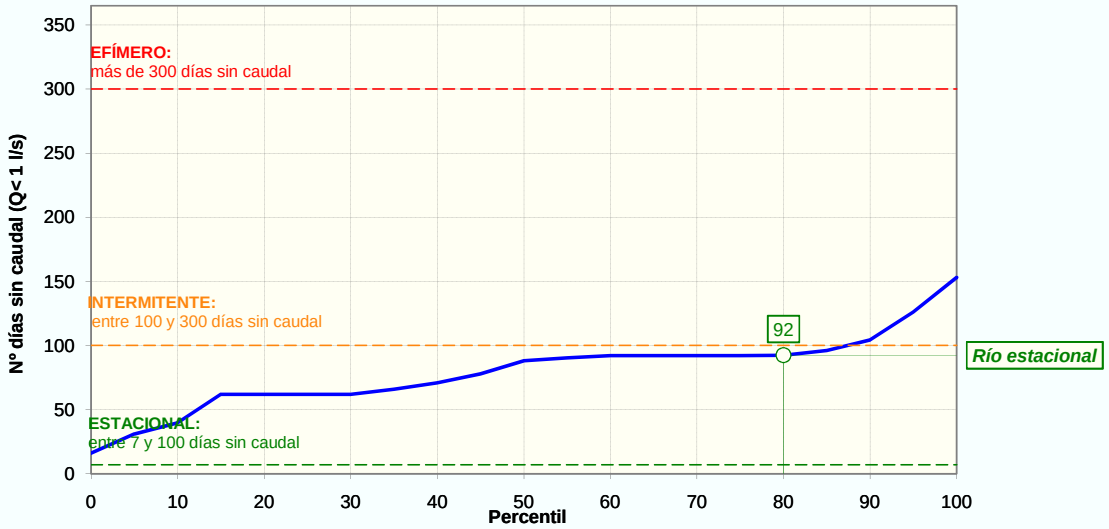


## CESE ANUAL

| FRECUENCIA DE EVENTOS (NºEVENTOS/AÑO) | | |
|---|---|---|
| | PERCENTIL 25 | 2 |
| | PERCENTIL 75 | 3 |

| DURACIÓN DEL PERIODO DE CESE (DÍAS/AÑO) | | |
|---|---|---|
| | PERCENTIL 0: | 16 |
| | PERCENTIL 5: | 31 |
| | PERCENTIL 10 | 40 |
| | PERCENTIL 15 | 62 |
| | PERCENTIL 25 | 62 |

### ESTACIONALIDAD (%) Y DISTRIBUCIÓN MENSUAL DE LOS DÍAS SIN CAUDAL SEGÚN PERCENTIL DE DURACIÓN DEL PERIODO DE CESE

| | OCT | NOV | DIC | ENE | FEB | MAR | ABR | MAY | JUN | JUL | AGO | SEP | Total |
|---|---|---|---|---|---|---|---|---|---|---|---|---|---|
| **Total nº días** | 106 | 30 | 0 | 0 | 26 | 0 | 0 | 127 | 266 | 1 005 | 866 | 270 | **2 696** |
| **Estacionalidad (%)** | 4% | 1% | 0% | 0% | 1% | 0% | 0% | 5% | 10% | 37% | 32% | 10% | |
| **Nºdías sinQ (Perc. 0)** | 0,6 | 0,2 | 0,0 | 0,0 | 0,2 | 0,0 | 0,0 | 0,8 | 1,6 | 6,0 | 5,1 | 1,6 | **16** |
| **Nºdías sinQ (Perc. 5)** | 1,2 | 0,3 | 0,0 | 0,0 | 0,3 | 0,0 | 0,0 | 1,5 | 3,1 | 11,6 | 10,0 | 3,1 | **31** |
| **Nºdías sinQ (Perc. 10)** | 1,6 | 0,4 | 0,0 | 0,0 | 0,4 | 0,0 | 0,0 | 1,9 | 3,9 | 14,8 | 12,8 | 4,0 | **40** |
| **Nºdías sinQ (Perc. 15)** | 2,4 | 0,7 | 0,0 | 0,0 | 0,6 | 0,0 | 0,0 | 2,9 | 6,1 | 23,1 | 19,9 | 6,2 | **62** |
| **Nºdías sinQ (Perc. 25)** | 2,4 | 0,7 | 0,0 | 0,0 | 0,6 | 0,0 | 0,0 | 2,9 | 6,1 | 23,1 | 19,9 | 6,2 | **62** |

### CESE ANUAL SEGÚN EL NÚMERO DE DÍAS AL MES SIN CAUDAL DEFINITORIO DEL EVENTO DE CESE

| EVENTO DE CESE | | OCT | NOV | DIC | ENE | FEB | MAR | ABR | MAY | JUN | JUL | AGO | SEP | Total (días/año) |
|---|---|---|---|---|---|---|---|---|---|---|---|---|---|---|
| PERCENTIL 0 | 10 días/mes sinQ | NO | NO | NO | NO | NO | NO | NO | NO | NO | NO | NO | NO | 0 |
| | 15 días/mes sinQ | NO | NO | NO | NO | NO | NO | NO | NO | NO | NO | NO | NO | 0 |
| | 20 días/mes sinQ | NO | NO | NO | NO | NO | NO | NO | NO | NO | NO | NO | NO | 0 |
| PERCENTIL 5 | 10 días/mes sinQ | NO | NO | NO | NO | NO | NO | NO | NO | NO | SI | SI | NO | 60 |
| | 15 días/mes sinQ | NO | NO | NO | NO | NO | NO | NO | NO | NO | NO | NO | NO | 0 |
| | 20 días/mes sinQ | NO | NO | NO | NO | NO | NO | NO | NO | NO | NO | NO | NO | 0 |
| PERCENTIL 10 | 10 días/mes sinQ | NO | NO | NO | NO | NO | NO | NO | NO | NO | SI | SI | NO | 60 |
| | 15 días/mes sinQ | NO | NO | NO | NO | NO | NO | NO | NO | NO | NO | NO | NO | 0 |
| | 20 días/mes sinQ | NO | NO | NO | NO | NO | NO | NO | NO | NO | NO | NO | NO | 0 |
| PERCENTIL 15 | 10 días/mes sinQ | NO | NO | NO | NO | NO | NO | NO | NO | NO | SI | SI | NO | 60 |
| | 15 días/mes sinQ | NO | NO | NO | NO | NO | NO | NO | NO | NO | SI | SI | NO | 60 |
| | 20 días/mes sinQ | NO | NO | NO | NO | NO | NO | NO | NO | NO | SI | NO | NO | 30 |

## DH TAJO. CARACTERIZACIÓN DEL PERIODO DE CESE DE CAUDAL

| CÓDIGO MASA DE AGUA | | MASA SIMULADA |
|---|---|---|
| 1038010 | R. Gibranzos y Tamuja desde R. Sta.Maria hasta E. Alcantara | NO |

| | | OCT | NOV | DIC | ENE | FEB | MAR | ABR | MAY | JUN | JUL | AGO | SEP | |
|---|---|---|---|---|---|---|---|---|---|---|---|---|---|---|
| PERCENTIL 25 | 10 días/mes sinQ | NO | NO | NO | NO | NO | NO | NO | NO | NO | SI | SI | NO | 60 |
| | 15 días/mes sinQ | NO | NO | NO | NO | NO | NO | NO | NO | NO | SI | SI | NO | 60 |
| | 20 días/mes sinQ | NO | NO | NO | NO | NO | NO | NO | NO | NO | SI | NO | NO | 30 |

NOTA: De entre los cinco casos de percentiles considerados (0, 5, 10, 15 y 25) con valor distinto de cero, se selecciona aquél cuya media de número de días de cese al año de los tres posibles eventos (10, 15 ó 20 días/mes) se aproxima más a la duración (días/año) previamente calculada según la IPH. Y dentro del caso seleccionado se elige la duración del evento que, a su vez, difiere menos de aquella duración. El caso así seleccionado se resalta en rojo.

## CESE HIPERANUAL

### Nº DE AÑOS CONSECUTIVOS (PERCENTIL 80)

| | OCT | NOV | DIC | ENE | FEB | MAR | ABR | MAY | JUN | JUL | AGO | SEP |
|---|---|---|---|---|---|---|---|---|---|---|---|---|
| SIN caudal | 1 | 1 | 0 | 0 | 1 | 0 | 0 | 1 | 3 | 17 | 7 | 2 |
| ALTERNOS conQ/sinQ | 2 | 1 | 0 | 0 | 1 | 0 | 0 | 2 | 1 | 2 | 2 | 2 |
| CON caudal | 11 | 19 | 19 | 11 | 22 | 23 | 34 | 8 | 9 | 1 | 2 | 5 |

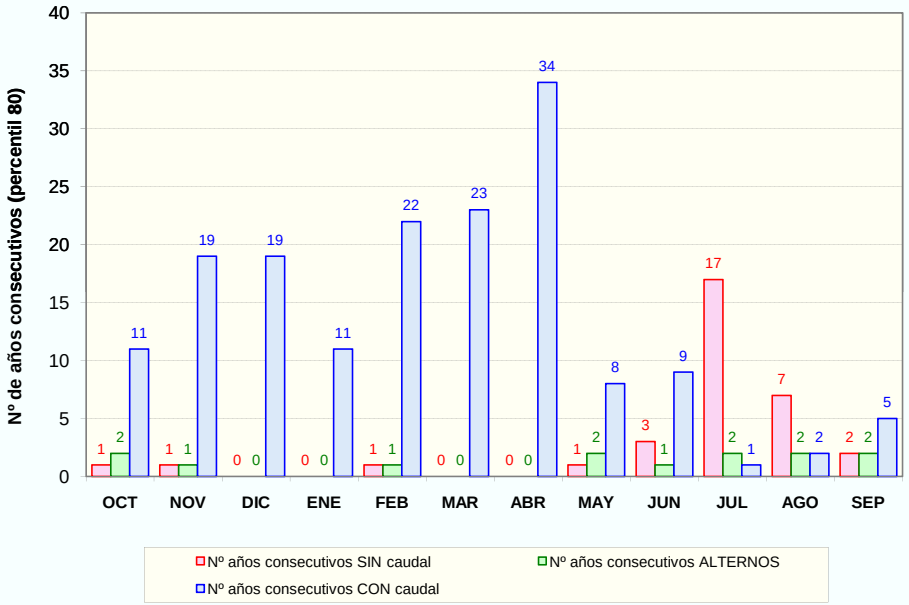


## PROPUESTA DE PERIODOS DE CESE DE CAUDAL

### MESES CON CESE DE CAUDAL Y PERIODICIDAD

| PERIODICIDAD | OCT | NOV | DIC | ENE | FEB | MAR | ABR | MAY | JUN | JUL | AGO | SEP | Total (días/año) |
|---|---|---|---|---|---|---|---|---|---|---|---|---|---|
| ANUAL | NO | NO | NO | NO | NO | NO | NO | NO | NO | SI | SI | NO | 60 |
| BIENAL (alternos>= conQ) | NO | NO | NO | NO | NO | NO | NO | NO | NO | - | - | NO | 0 |
| QUINQUENAL (conQ-sinQ< 5 años) | NO | NO | NO | NO | NO | NO | NO | NO | NO | - | - | SI | 30 |

## DH TAJO. CARACTERIZACIÓN DEL PERIODO DE CESE DE CAUDAL

| CÓDIGO MASA DE AGUA | | MASA SIMULADA |
|---|---|---|
| 1039010 | R. Magasca desde A. Matacordero hasta R. Gibranzos | NO |

| CLASIFICACIÓN DE LA MASA | INTERMITENTE |
|---|---|

| Nº días al año sin caudal (percentil 80): | 115 |
|---|---|

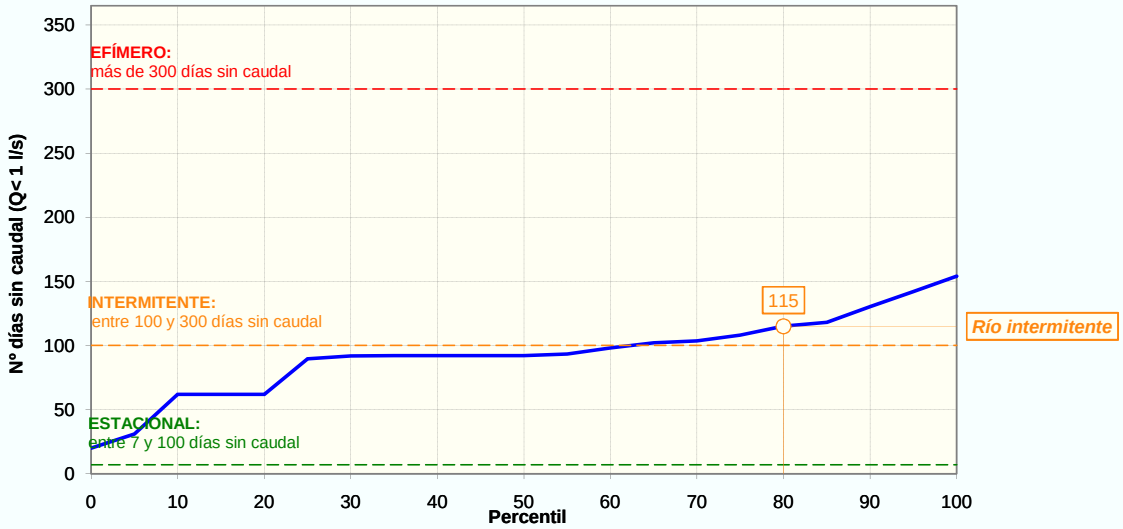


## CESE ANUAL

| FRECUENCIA DE EVENTOS (NºEVENTOS/AÑO) | | |
|---|---|---|
| | PERCENTIL 25 | 3 |
| | PERCENTIL 75 | 4 |

| DURACIÓN DEL PERIODO DE CESE (DÍAS/AÑO) | | |
|---|---|---|
| | PERCENTIL 0: | 20 |
| | PERCENTIL 5: | 31 |
| | PERCENTIL 10 | 62 |
| | PERCENTIL 15 | 62 |
| | PERCENTIL 25 | 90 |

### ESTACIONALIDAD (%) Y DISTRIBUCIÓN MENSUAL DE LOS DÍAS SIN CAUDAL SEGÚN PERCENTIL DE DURACIÓN DEL PERIODO DE CESE

| | OCT | NOV | DIC | ENE | FEB | MAR | ABR | MAY | JUN | JUL | AGO | SEP | Total |
|---|---|---|---|---|---|---|---|---|---|---|---|---|---|
| **Total nº días** | 168 | 60 | 1 | 15 | 28 | 9 | 0 | 191 | 365 | 1 040 | 897 | 390 | **3 164** |
| **Estacionalidad (%)** | 5% | 2% | 0% | 0% | 1% | 0% | 0% | 6% | 12% | 33% | 28% | 12% | |
| **Nºdías sinQ (Perc. 0)** | 1,1 | 0,4 | 0,0 | 0,1 | 0,2 | 0,1 | 0,0 | 1,2 | 2,3 | 6,6 | 5,7 | 2,5 | **20** |
| **Nºdías sinQ (Perc. 5)** | 1,6 | 0,6 | 0,0 | 0,1 | 0,3 | 0,1 | 0,0 | 1,9 | 3,6 | 10,2 | 8,8 | 3,8 | **31** |
| **Nºdías sinQ (Perc. 10)** | 3,3 | 1,2 | 0,0 | 0,3 | 0,5 | 0,2 | 0,0 | 3,7 | 7,2 | 20,4 | 17,6 | 7,6 | **62** |
| **Nºdías sinQ (Perc. 15)** | 3,3 | 1,2 | 0,0 | 0,3 | 0,5 | 0,2 | 0,0 | 3,7 | 7,2 | 20,4 | 17,6 | 7,6 | **62** |
| **Nºdías sinQ (Perc. 25)** | 4,8 | 1,7 | 0,0 | 0,4 | 0,8 | 0,3 | 0,0 | 5,4 | 10,3 | 29,4 | 25,4 | 11,0 | **90** |

### CESE ANUAL SEGÚN EL NÚMERO DE DÍAS AL MES SIN CAUDAL DEFINITORIO DEL EVENTO DE CESE

| EVENTO DE CESE | | OCT | NOV | DIC | ENE | FEB | MAR | ABR | MAY | JUN | JUL | AGO | SEP | Total (días/año) |
|---|---|---|---|---|---|---|---|---|---|---|---|---|---|---|
| PERCENTIL 0 | 10 días/mes sinQ | NO | NO | NO | NO | NO | NO | NO | NO | NO | NO | NO | NO | 0 |
| | 15 días/mes sinQ | NO | NO | NO | NO | NO | NO | NO | NO | NO | NO | NO | NO | 0 |
| | 20 días/mes sinQ | NO | NO | NO | NO | NO | NO | NO | NO | NO | NO | NO | NO | 0 |
| PERCENTIL 5 | 10 días/mes sinQ | NO | NO | NO | NO | NO | NO | NO | NO | NO | SI | NO | NO | 30 |
| | 15 días/mes sinQ | NO | NO | NO | NO | NO | NO | NO | NO | NO | NO | NO | NO | 0 |
| | 20 días/mes sinQ | NO | NO | NO | NO | NO | NO | NO | NO | NO | NO | NO | NO | 0 |
| PERCENTIL 10 | 10 días/mes sinQ | NO | NO | NO | NO | NO | NO | NO | NO | NO | SI | SI | NO | 60 |
| | 15 días/mes sinQ | NO | NO | NO | NO | NO | NO | NO | NO | NO | SI | SI | NO | 60 |
| | 20 días/mes sinQ | NO | NO | NO | NO | NO | NO | NO | NO | NO | SI | NO | NO | 30 |
| PERCENTIL 15 | 10 días/mes sinQ | NO | NO | NO | NO | NO | NO | NO | NO | NO | SI | SI | NO | 60 |
| | 15 días/mes sinQ | NO | NO | NO | NO | NO | NO | NO | NO | NO | SI | SI | NO | 60 |
| | 20 días/mes sinQ | NO | NO | NO | NO | NO | NO | NO | NO | NO | SI | NO | NO | 30 |

## DH TAJO. CARACTERIZACIÓN DEL PERIODO DE CESE DE CAUDAL

| CÓDIGO MASA DE AGUA | | MASA SIMULADA |
|---|---|---|
| 1039010 | R. Magasca desde A. Matacordero hasta R. Gibranzos | NO |

| | | OCT | NOV | DIC | ENE | FEB | MAR | ABR | MAY | JUN | JUL | AGO | SEP | |
|---|---|---|---|---|---|---|---|---|---|---|---|---|---|---|
| PERCENTIL 25 | 10 días/mes sinQ | NO | NO | NO | NO | NO | NO | NO | NO | SI | SI | SI | SI | 120 |
| | 15 días/mes sinQ | NO | NO | NO | NO | NO | NO | NO | NO | NO | SI | SI | NO | 60 |
| | 20 días/mes sinQ | NO | NO | NO | NO | NO | NO | NO | NO | NO | SI | SI | NO | 60 |

NOTA: De entre los cinco casos de percentiles considerados (0, 5, 10, 15 y 25) con valor distinto de cero, se selecciona aquél cuya media de número de días de cese al año de los tres posibles eventos (10, 15 ó 20 días/mes) se aproxima más a la duración (días/año) previamente calculada según la IPH. Y dentro del caso seleccionado se elige la duración del evento que, a su vez, difiere menos de aquella duración. El caso así seleccionado se resalta en rojo.

## CESE HIPERANUAL

### Nº DE AÑOS CONSECUTIVOS (PERCENTIL 80)

| | OCT | NOV | DIC | ENE | FEB | MAR | ABR | MAY | JUN | JUL | AGO | SEP |
|---|---|---|---|---|---|---|---|---|---|---|---|---|
| SIN caudal | 1 | 1 | 0 | 1 | 1 | 0 | 0 | 2 | 3 | 34 | 7 | 2 |
| ALTERNOS conQ/sinQ | 2 | 2 | 0 | 1 | 1 | 0 | 0 | 2 | 2 | 0 | 2 | 2 |
| CON caudal | 6 | 12 | 19 | 10 | 22 | 23 | 34 | 5 | 7 | 0 | 1 | 4 |

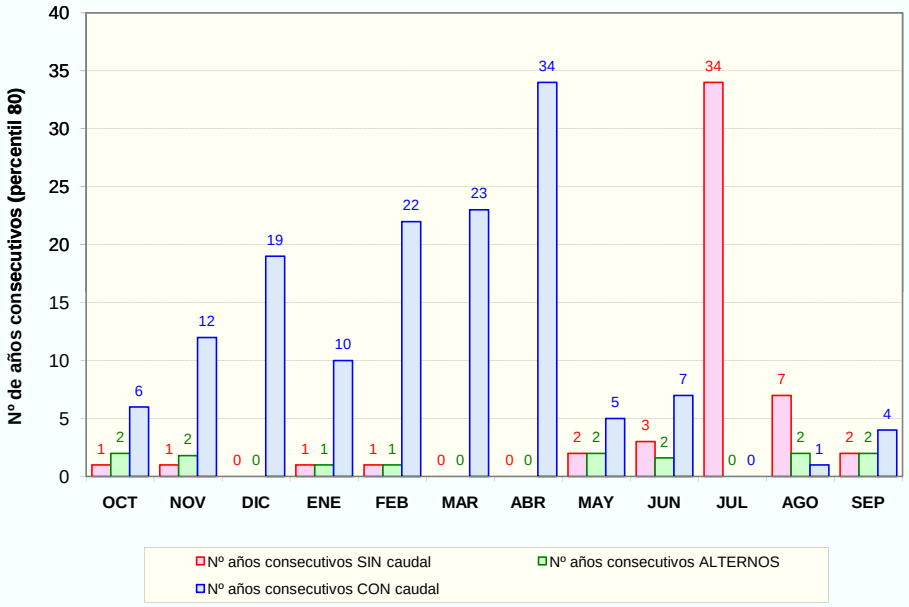


## PROPUESTA DE PERIODOS DE CESE DE CAUDAL

### MESES CON CESE DE CAUDAL Y PERIODICIDAD

| PERIODICIDAD | OCT | NOV | DIC | ENE | FEB | MAR | ABR | MAY | JUN | JUL | AGO | SEP | Total (días/año) |
|---|---|---|---|---|---|---|---|---|---|---|---|---|---|
| ANUAL | NO | NO | NO | NO | NO | NO | NO | NO | NO | SI | SI | NO | 60 |
| BIENAL (alternos>= conQ) | NO | NO | NO | NO | NO | NO | NO | NO | NO | - | - | NO | 0 |
| QUINQUENAL (conQ-sinQ< 5 años) | NO | NO | NO | NO | NO | NO | NO | SI | SI | - | - | SI | 90 |

# DH TAJO. CARACTERIZACIÓN DEL PERIODO DE CESE DE CAUDAL

| CÓDIGO MASA DE AGUA | | MASA SIMULADA |
|---|---|---|
| 1040020 | **Guadiloba** | NO |

| CLASIFICACIÓN DE LA MASA | INTERMITENTE |
|---|---|

| Nº días al año sin caudal (percentil 80): | 267 |
|---|---|

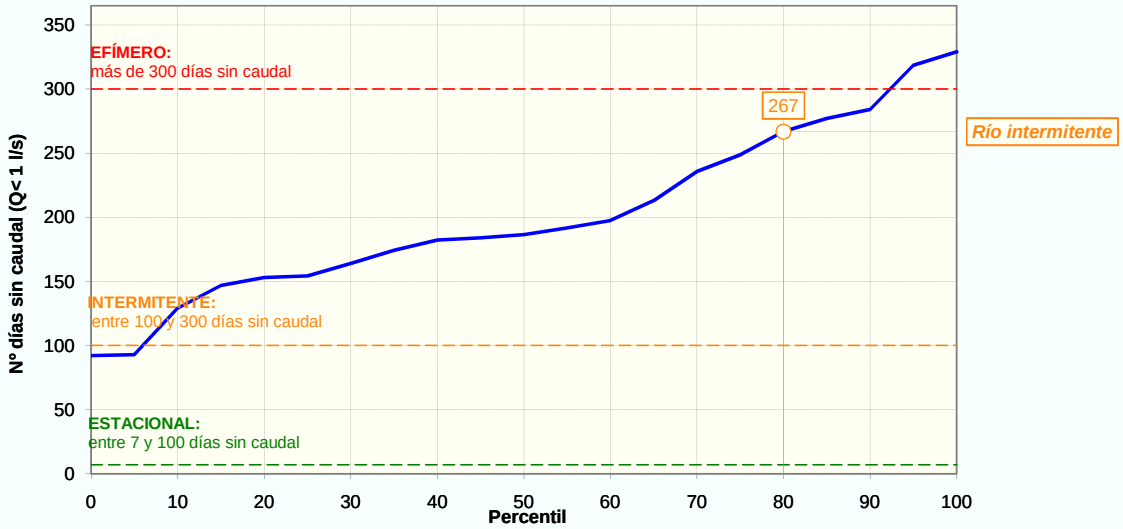


## CESE ANUAL

| FRECUENCIA DE EVENTOS (NºEVENTOS/AÑO) | | |
|---|---|---|
| | PERCENTIL 25 | 5 |
| | PERCENTIL 75 | 9 |

| DURACIÓN DEL PERIODO DE CESE (DÍAS/AÑO) | | |
|---|---|---|
| | PERCENTIL 0: | 92 |
| | PERCENTIL 5: | 93 |
| | PERCENTIL 10 | 129 |
| | PERCENTIL 15 | 147 |
| | PERCENTIL 25 | 154 |

### ESTACIONALIDAD (%) Y DISTRIBUCIÓN MENSUAL DE LOS DÍAS SIN CAUDAL SEGÚN PERCENTIL DE DURACIÓN DEL PERIODO DE CESE

| | OCT | NOV | DIC | ENE | FEB | MAR | ABR | MAY | JUN | JUL | AGO | SEP | Total |
|---|---|---|---|---|---|---|---|---|---|---|---|---|---|
| **Total nº días** | 430 | 311 | 379 | 333 | 278 | 370 | 412 | 579 | 864 | 1 054 | 1 054 | 756 | **6 820** |
| **Estacionalidad (%)** | 6% | 5% | 6% | 5% | 4% | 5% | 6% | 8% | 13% | 15% | 15% | 11% | |
| **Nºdías sinQ (Perc. 0)** | 5,8 | 4,2 | 5,1 | 4,5 | 3,8 | 5,0 | 5,6 | 7,8 | 11,7 | 14,2 | 14,2 | 10,2 | **92** |
| **Nºdías sinQ (Perc. 5)** | 5,8 | 4,2 | 5,1 | 4,5 | 3,8 | 5,0 | 5,6 | 7,9 | 11,7 | 14,3 | 14,3 | 10,3 | **93** |
| **Nºdías sinQ (Perc. 10)** | 8,1 | 5,9 | 7,2 | 6,3 | 5,3 | 7,0 | 7,8 | 11,0 | 16,3 | 19,9 | 19,9 | 14,3 | **129** |
| **Nºdías sinQ (Perc. 15)** | 9,3 | 6,7 | 8,2 | 7,2 | 6,0 | 8,0 | 8,9 | 12,5 | 18,6 | 22,7 | 22,7 | 16,3 | **147** |
| **Nºdías sinQ (Perc. 25)** | 9,7 | 7,0 | 8,6 | 7,5 | 6,3 | 8,4 | 9,3 | 13,1 | 19,5 | 23,8 | 23,8 | 17,1 | **154** |

### CESE ANUAL SEGÚN EL NÚMERO DE DÍAS AL MES SIN CAUDAL DEFINITORIO DEL EVENTO DE CESE

| EVENTO DE CESE | | OCT | NOV | DIC | ENE | FEB | MAR | ABR | MAY | JUN | JUL | AGO | SEP | Total (días/año) |
|---|---|---|---|---|---|---|---|---|---|---|---|---|---|---|
| PERCENTIL 0 | 10 días/mes sinQ | NO | NO | NO | NO | NO | NO | NO | NO | SI | SI | SI | SI | 120 |
| | 15 días/mes sinQ | NO | NO | NO | NO | NO | NO | NO | NO | NO | NO | NO | NO | 0 |
| | 20 días/mes sinQ | NO | NO | NO | NO | NO | NO | NO | NO | NO | NO | NO | NO | 0 |
| PERCENTIL 5 | 10 días/mes sinQ | NO | NO | NO | NO | NO | NO | NO | NO | SI | SI | SI | SI | 120 |
| | 15 días/mes sinQ | NO | NO | NO | NO | NO | NO | NO | NO | NO | NO | NO | NO | 0 |
| | 20 días/mes sinQ | NO | NO | NO | NO | NO | NO | NO | NO | NO | NO | NO | NO | 0 |
| PERCENTIL 10 | 10 días/mes sinQ | NO | NO | NO | NO | NO | NO | NO | SI | SI | SI | SI | SI | 150 |
| | 15 días/mes sinQ | NO | NO | NO | NO | NO | NO | NO | NO | SI | SI | SI | NO | 90 |
| | 20 días/mes sinQ | NO | NO | NO | NO | NO | NO | NO | NO | NO | NO | NO | NO | 0 |
| PERCENTIL 15 | 10 días/mes sinQ | NO | NO | NO | NO | NO | NO | NO | SI | SI | SI | SI | SI | 150 |
| | 15 días/mes sinQ | NO | NO | NO | NO | NO | NO | NO | NO | SI | SI | SI | SI | 120 |
| | 20 días/mes sinQ | NO | NO | NO | NO | NO | NO | NO | NO | NO | SI | SI | NO | 60 |

## DH TAJO. CARACTERIZACIÓN DEL PERIODO DE CESE DE CAUDAL

| CÓDIGO MASA DE AGUA | | | | | | | | | | | | | | | MASA SIMULADA |
|---|---|---|---|---|---|---|---|---|---|---|---|---|---|---|---|
| 1040020 | Guadiloba | | | | | | | | | | | | | | NO |
| PERCENTIL 25 | 10 días/mes sinQ | NO | NO | NO | NO | NO | NO | NO | SI | SI | SI | SI | SI | 150 | |
| | 15 días/mes sinQ | NO | NO | NO | NO | NO | NO | NO | NO | SI | SI | SI | SI | 120 | |
| | 20 días/mes sinQ | NO | NO | NO | NO | NO | NO | NO | NO | NO | SI | SI | NO | 60 | |

NOTA: De entre los cinco casos de percentiles considerados (0, 5, 10, 15 y 25) con valor distinto de cero, se selecciona aquél cuya media de número de días de cese al año de los tres posibles eventos (10, 15 ó 20 días/mes) se aproxima más a la duración (días/año) previamente calculada según la IPH. Y dentro del caso seleccionado se elige la duración del evento que, a su vez, difiere menos de aquella duración. El caso así seleccionado se resalta en rojo.

## CESE HIPERANUAL

### Nº DE AÑOS CONSECUTIVOS (PERCENTIL 80)

| | OCT | NOV | DIC | ENE | FEB | MAR | ABR | MAY | JUN | JUL | AGO | SEP |
|---|---|---|---|---|---|---|---|---|---|---|---|---|
| SIN caudal | 2 | 2 | 1 | 1 | 1 | 2 | 2 | 2 | 5 | 34 | 34 | 5 |
| ALTERNOS conQ/sinQ | 2 | 2 | 3 | 3 | 3 | 3 | 6 | 2 | 2 | 0 | 0 | 2 |
| CON caudal | 3 | 4 | 4 | 2 | 2 | 4 | 2 | 2 | 1 | 0 | 0 | 2 |

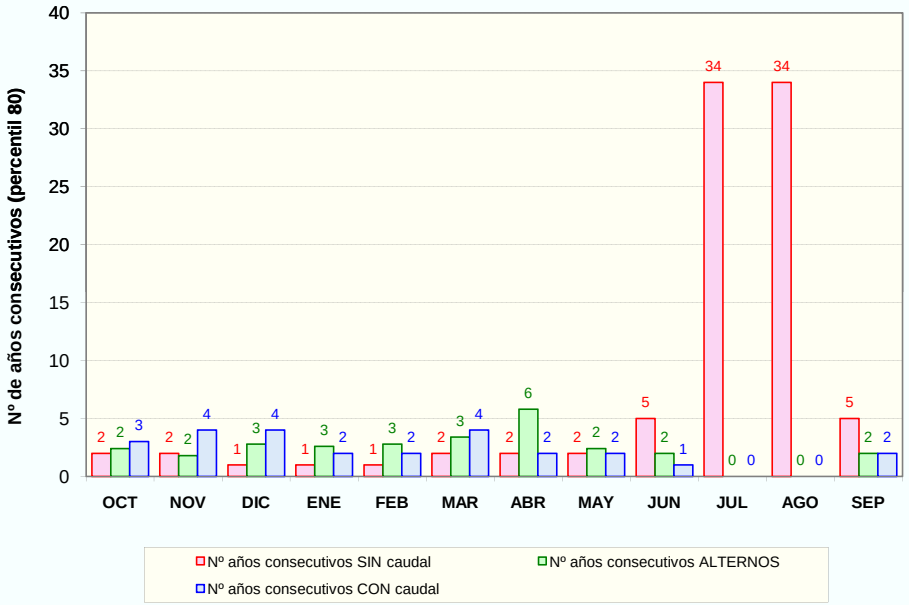


## PROPUESTA DE PERIODOS DE CESE DE CAUDAL

### MESES CON CESE DE CAUDAL Y PERIODICIDAD

| PERIODICIDAD | OCT | NOV | DIC | ENE | FEB | MAR | ABR | MAY | JUN | JUL | AGO | SEP | Total (días/año) |
|---|---|---|---|---|---|---|---|---|---|---|---|---|---|
| ANUAL | NO | NO | NO | NO | NO | NO | NO | SI | SI | SI | SI | SI | 150 |
| BIENAL (alternos>= conQ) | NO | NO | NO | SI | SI | NO | SI | - | - | - | - | - | 90 |
| QUINQUENAL (conQ-sinQ< 5 años) | SI | SI | SI | - | - | SI | - | - | - | - | - | - | 120 |